



COMUNA BRASTAVĂȚU

Str. A. I. Cuza, nr. 108, Comuna Brastavățu, Județul Olt

Tel / Fax: +40 249 540.002

Email: primar@primariabrastavatu.ro



CONSILIUL LOCAL

HOTARARE

Referitor la: aprobarea contului de incheiere a exercitiului bugetar pentru anul 2015

Avand in vedere:

- raportul nr.544 / 22.01.2016 al compartimentului contabilitate-buget-salarizare si achizitii publice;
- raportul de avizare nr.711 / 29.01.2016 al Comisiei pentru agricultura, activitati economico-financiare, amenajarea teritoriului si urbanism, protectia mediului si turism ;
- prevederile art. 84 din Legea nr. 273/2006 privind finantele publice locale cu modificarile si completarile ulterioare ;
- prevederile art. 39,alin.(1) din Legea nr. 82/1991, Legea contabilitatii, republicata, cu modificarile si completarile ulterioare ;
- prevederile cap.V ,pct.5.13 din Anexa la Ordinul Ministrului finantelor publice nr.4075 /2015 , pentru aprobarea Normelor metodologice privind incheierea exercitiului bugetar al anului 2015 ,modificate si completate prin Ordinul ministrului finantelor publice nr.4153 /2015;

In baza prevederilor art.36, alin.(4), lit.a) si in temeiul dispozitiilor art.45, alin.(2) coroborat cu art.115 , alin.(1) .lit.b) din Legea nr.215 / 2001 a administratiei publice locale, republicata, cu modificarile si completarile ulterioare

**Consiliul local al comunei Brastavatu, judetul Olt,
intrunit in sedinta ordinara din data de 29.01.2016, adopta prezenta**

HOTARARE :

Art.1. – Se aproba contul de incheiere a exercitiului bugetar pentru anul 2015, dupa cum urmeaza:

I. SECTIUNEA FUNCTIONARE

A. VENITURI TOTAL

lei
5.034.958

din care :

- impozit pe venit, profit si castiguri din capital de la pers.fizice	744.183
- impozite si taxe pe proprietate	474.909
- impozite si taxe pe bunuri si servicii	3.684.062
- alte impozite si taxe fiscale	119.123
- venituri nefiscale	80.371
- subventii de la alte nivele ale administratiei	49.151
- varsaminte din sectiunea de functionare pentru finantarea sectiunii de dezvoltare	-116.841

B. CHELTUIELI TOTAL

4.955.856

din care :

- autoritati executive	1.216.745
- ordine publica si siguranta nationala	74.419
- invatamant	1.846.828
- sanatate	34.608
- cultura, recreere si religie	98.725
- asigurari si asistenta sociala	1.221.467
-servicii si dezvoltare publica	295.345
-protectia mediului	9.672
- agricultura, silvicultura, piscicultura si vanatoare	24.068
- transporturi (drumuri si poduri)	133.979

C. EXCEDENT LA SFARSITUL ANULUI-

79.101,84

II . SECTIUNEA DE DEZVOLTARE**A. VENITURI TOTAL**lei
1.598.125

din care :

- varsaminte din sectiunea de functionare pentru finantarea cheltuielilor sectiunii de dezvoltare 119.840
- subventii de la bugetul de stat 835.204
- sume primite de la UE in contul platilor efectuate si prefinantari 643.081

B. CHELTUIELI TOTAL

1.836.400

din care :

- autoritati publice 7.025
- locuinte ,servicii si dezvoltare publica 766.768
- transporturi 131.979
- alte actiuni economice 930.628

C. DEFICIT LA SFARSITUL ANULUI 2015

238.274,79

III. FONDUL DE RULMENT LA SFARSITUL ANULUI 2015

201.614,60

IV. EXECUTIA BUGETULUI INSTITUTIILOR PUBLICE FINANTATE DIN VENITURI PROPRII SI SUBVENTII

	lei
A. Venituri total	64.219
B. Cheltuieli total	70.439
C. Deficit la sfarsitul anului	14.000
D. Excedent la sfarsitul anului	201.969,58

V.EXECUTIA BUGETULUI CREDITE LOR EXTERNE –INTERNE

A. Venituri total	530.343
B. Cheltuieli total	530.343
C. Excedent / deficit	0,00

Art. 2. – Prezenta hotarare se aduce la cunostinta publica prin afisare la sediul Primariei, se comunica Primarului comunei, Consiliului Judetean Olt si Institutiei Prefectului – Judetul Olt.

PRESEDINTE DE SEDINTA

Nica Gigel

CONTRASEMNEAZA

SECRETAR,

Culcescu Costel



Nr.6 din 29.01.2016

Hotarare adoptata cu 13 voturi „pentru” din numarul de 13 consilieri prezenti ,din numarul 13 consilieri in functie .


**CONTUL DE EXECUTIE
A BUCETULUI INSTITUTIILOR PUBLICE DIN VENITURI PROPRII SI SUBVENTII (DE SUBORDONARE LOCALA)-VENITURI**
la data de 31 DECEMBRIE 2015

Anexa 9

- lei -


cod 20

DENUMIREA INDICATORILOR	Cod indicator	Prevederi bugetare initiale	Prevederi bugetare definitive	Drepturi constatate			Stingeri pe alte cai decat incasari	Drepturi constatate de incasat
				Total, din care: 3=4+5	din anii precedenti	din anul curent		
A	B	1	2	3=4+5	4	5	6	7
TOTAL VENITURI (cod 00.02+00.15+00.16+00.17+45.10+48.10)	00.01	172,000	160,000	89,829		89,829	89,829	
I. VENITURI CURENTE (cod 00.03+00.12)	00.02	159,000	133,000	63,280		63,280	63,280	
C. VENITURI NEFISCALE (cod 00.13+00.14)	00.12	159,000	133,000	63,280		63,280	63,280	
C1. VENITURI DIN PROPRIETATE (cod 30.10+31.10)	00.13	92,000	94,000	59,748		59,748	59,748	
Venituri din proprietate (cod 30.10.05+30.10.08+30.10.09+30.10.50)	30.10	92,000	94,000	59,748		59,748	59,748	
Venituri din concesiuni si inchirieri (cod 30.10.05.30)	30.10.05	15,000	17,000	11,610		11,610	11,610	
Alte venituri din concesiuni si inchirieri de catre institutiile publice	30.10.05.30	15,000	17,000	11,610		11,610	11,610	
Venituri din utilizarea pasunilor comunale	30.10.09	69,000	69,000	39,085		39,085	39,085	
Alte venituri din proprietate	30.10.50	8,000	8,000	9,053		9,053	9,053	
C2. VANZARI DE BUNURI SI SERVICII (cod 33.10+34.10+35.10+36.10+37.10)	00.14	67,000	39,000	3,532		3,532	3,532	
Diverse venituri (cod 36.10.04+36.10.50)	36.10	67,000	39,000	3,532		3,532	3,532	
Alte venituri	36.10.50	67,000	39,000	3,532		3,532	3,532	
Varsaminte din sectiunea de functionare pentru finantarea sectiunii de dezvoltare a bugetului local (cu semnul minus)	37.10.03		-22,000					
Varsaminte din sectiunea de functionare	37.10.04		22,000					
III. OPERATIUNI FINANCIARE (cod 40.10+41.10)	00.16		14,000	14,000		14,000	14,000	
Incasari din rambursarea imprumuturilor acordate (cod 40.10.15+40.10.16)	40.10		14,000	14,000		14,000	14,000	
Sume utilizate din excedentul anului precedent pentru efectuarea de cheltuieli (cod 40.10.15.01+40.10.15.02)	40.10.15		14,000	14,000		14,000	14,000	
Sume utilizate de administratiile locale din excedentul anului precedent pentru sectiunea de dezvoltare	40.10.15.02		14,000	14,000		14,000	14,000	
IV. SUBVENTII (cod 00.18)	00.17	13,000	13,000	12,549		12,549	12,549	
SUBVENTII DE LA ALTE NIVELE ALE ADMINISTRATIEI PUBLICE (cod 42.10+43.10)	00.18	13,000	13,000	12,549		12,549	12,549	
Subventii de la bugetul de stat (cod 42.10.11+42.10.39+42.10.43+42.10.62+42.10.70)	42.10	13,000	13,000	12,549		12,549	12,549	
Sume primite de la institutiile publice si activitatile finantate integral sau partial din venituri proprii in cadrul programelor FEAGA implementate de APIA	42.10.43	13,000	13,000	12,549		12,549	12,549	



 ROMANIA
 COMUNA BRASTAVATU
 PRIMĂRIA
 Conducătorul institutiei,
 OPREA CICI-CONSTANTIN

Conducătorul compartimentului financiar- contabil,

RADOI ONITA


CONTUL DE EXECUTIE A BUGETULUI LOCAL - VENITURI
la data de 31 DECEMBRIE 2015

cod 20

- lei -

DENUMIREA INDICATORILOR	Cod indicator	Prevederi bugetare initiale	Prevederi bugetare definitive	Drepturi constatate			Incasari realizate	Stingeri pe alte cai decat incasari	Drepturi constatate de incasat de incasat
				Total, din care:	din anii precedenti	din anul curent			
A	B	1	2	3=4+5	4	5	6	7	8=3-6-7
VENITURI -TOTAL (cod 00.02+00.15+00.16+00.17+45.02+48.02)	00.01	4,680,740	7,984,740	8,417,473	1,130,752	7,286,721	6,633,084	275,749	1,508,640
VENITURI PROPRII (cod 00.02-11.02-37.02+00.15+00.16)	48.02	1,038,000	1,561,000	3,276,513	1,130,752	2,145,761	1,492,124	275,749	1,508,640
1. VENITURI CURENTE (cod 00.03+00.12)	00.02	4,038,740	5,226,740	6,890,038	1,130,752	5,759,286	5,105,649	275,749	1,508,640
A. VENITURI FISCALE (cod 00.04+00.09+00.10+00.11)	00.03	3,930,740	5,099,740	6,178,685	680,601	5,498,084	4,984,133	243,512	951,040
A1. IMPOZIT PE VENIT, PROFIT SI CASTIGURI DIN CAPITAL (cod 00.05+00.06+00.07)	00.04	297,000	785,000	744,183		744,183	744,183		
A1.2. IMPOZIT PE VENIT, PROFIT SI CASTIGURI DIN CAPITAL DE LA PERSOANE FIZICE (cod 03.02+04.02)	00.06	297,000	785,000	744,183		744,183	744,183		
Impozit pe venit (cod 03.02.17+03.02.18)	03.02	6,000	12,000	13,026		13,026	13,026		
Impozit pe veniturile din transferul proprietatilor imobiliare din patrimoniul personal	03.02.18	6,000	12,000	13,026		13,026	13,026		
Cote si sume defalcate din impozitul pe venit (cod 04.02.01+04.02.04)	04.02	291,000	773,000	731,157		731,157	731,157		
Cote defalcate din impozitul pe venit	04.02.01	151,000	210,000	187,703		187,703	187,703		
Sume alocate din cotele defalcate din impozitul pe venit pentru echilibrarea bugetelor locale	04.02.04	140,000	563,000	543,454		543,454	543,454		
A3. IMPOZITE SI TAXE PE PROPRIETATE (cod 07.02)	00.09	500,000	500,000	1,403,128	511,166	891,962	474,909	216,628	711,591
Impozite si taxe pe proprietate (cod 07.02.01+07.02.02+07.02.03+07.02.50)	07.02	500,000	500,000	1,403,128	511,166	891,962	474,909	216,628	711,591
Impozit si taxa pe cladiri (cod 07.02.01.01+07.02.01.02)	07.02.01	109,000	109,000	301,499	44,637	256,862	92,385	116,720	92,394
Impozitul pe cladiri de la persoane fizice	07.02.01.01	98,000	98,000	189,480	40,811	148,669	77,260	23,597	88,623
Impozitul pe cladiri de la persoane juridice	07.02.01.02	11,000	11,000	112,019	3,826	108,193	15,125	93,123	3,771
Impozit si taxa pe terenuri (cod 07.02.02.01+07.02.02.02+07.02.02.03)	07.02.02	391,000	391,000	1,101,629	466,529	635,100	382,524	99,908	619,197
Impozitul pe terenuri de la persoane fizice	07.02.02.01	81,000	81,000	281,220	203,266	77,954	80,697	34,718	165,805
Impozit si taxa pe teren de la persoane juridice	07.02.02.02	5,000	5,000	5,160		5,160	4,957	203	
Impozitul pe terenul extravilan +Restante ani anteriori din impozitul pe terenul agricol	07.02.02.03	305,000	305,000	815,249	263,263	551,986	296,870	64,987	453,392
A4.IMPOZITE SI TAXE PE BUNURI SI SERVICII (cod 11.02+12.02+15.02+16.02)	00.10	3,053,740	3,734,740	3,805,155	14,465	3,790,690	3,684,062	26,884	94,209
Sume defalcate din TVA (cod 11.02.01+11.02.02+11.02.05+11.02.06+11.02.09)	11.02	3,000,740	3,661,740	3,610,525		3,610,525	3,610,525		

DENUMIREA INDICATORILOR	Cod indicator	Prevederi bugetare		Prevederi bugetare definitive	Drepturi constatate			Incasari realizate	Stingeri pe alte cai decat incasari	Drepturi constatate de incasat de incasat
		1	2		Total, din care: 3=4+5	4	5			
A	B									
Sume defalcate din taxa pe valoarea adaugata pentru finantarea cheltuielilor descentralizate la nivelul comunelor, oraselor, municipiilor si sectoarelor Municipiului Bucuresti	11.02.02	2.323,000	2.751,000	2,699,785		2,699,785	2,699,785			
Sume defalcate din taxa pe valoarea adaugata pentru drumuri	11.02.05		50,000	50,000		50,000	50,000			
Sume defalcate din taxa pe valoarea adaugata pentru echilibrarea bugetelor locale	11.02.06	677,740	860,740	860,740		860,740	860,740			
Taxe pe utilizarea bunurilor, autorizarea utilizarii bunurilor sau pe desfaurarea de activitati (cod 16.02.02+16.02.03+16.02.50)	16.02	53,000	73,000	194,630	14,465	180,165	73,537	26,884	94,209	
Taxa asupra mijloacelor de transport (cod 16.02.02.01+16.02.02.02)	16.02.02	42,000	45,000	165,200	14,465	150,735	45,189	25,802	94,209	
Taxa asupra mijloacelor de transport detinute de persoane fizice*	16.02.02.01	42,000	45,000	164,090	14,465	149,625	45,082	24,799	94,209	
Taxa asupra mijloacelor de transport detinute de persoane juridice*	16.02.02.02			1,110		1,110	107	1,003		
Taxe si tarife pentru eliberarea de licente si autorizatii de functionare	16.02.03	6,000	21,000	22,258		22,258	21,182	1,076		
Alte taxe pe utilizarea bunurilor, autorizarea utilizarii bunurilor sau pe desfasurare de activitati	16.02.50	5,000	7,000	7,172		7,172	7,166	6		
A6. ALTE IMPOZITE SI TAXE FISCALE (cod 18.02)	00.11	80,000	80,000	226,219	154,970	71,249	80,979		145,240	
Alte impozite si taxe fiscale (cod 18.02.50)	18.02	80,000	80,000	226,219	154,970	71,249	80,979		145,240	
Alte impozite si taxe	18.02.50	80,000	80,000	226,219	154,970	71,249	80,979		145,240	
C. VENITURI NEFISCALE (cod 00.13+00.14)	00.12	108,000	127,000	711,353	450,151	261,202	121,516	32,237	557,600	
C1. VENITURI DIN PROPRIETATE (cod 30.02+31.02)	00.13	36,000	41,000	111,778	29,824	81,954	38,144	8,877	64,757	
Venituri din proprietate (cod 30.02.01+30.02.05+30.02.08+30.02.50)	30.02	36,000	41,000	111,778	29,824	81,954	38,144	8,877	64,757	
Varsaminte din profitul net al regiilor autonome	30.02.01	24,000								
Venituri din concesiuni si inchirieri (cod 30.02.05.30)	30.02.05		38,000	111,778	29,824	81,954	38,144	8,877	64,757	
Alte venituri din concesiuni si inchirieri de catre institutiile publice	30.02.05.30		38,000	111,778	29,824	81,954	38,144	8,877	64,757	
Venituri din dividende (cod 30.02.08.02+30.02.08.03)	30.02.08	9,000								
Venituri din dividende de la alti plattitori	30.02.08.02	9,000								
Alte venituri din proprietate	30.02.50	3,000	3,000							
C2. VANZARI DE BUNURI SI SERVICII (cod 33.02+34.02+35.02+36.02+37.02)	00.14	72,000	86,000	599,575	420,327	179,248	83,372	23,360	492,843	
Venituri din prestari de servicii si alte activitati (cod 33.02.08+33.02.10+33.02.12+33.02.24+33.02.27+33.02.28+33.02.50)	33.02	12,000	12,000	13,767		13,767	13,767			
Venituri din prestari de servicii	33.02.08	9,000	9,000	11,982		11,982	11,982			
Alte venituri din prestari de servicii si alte activitati	33.02.50	3,000	3,000	1,785		1,785	1,785			
Venituri din taxe administrative, eliberari permise (cod 34.02.02+34.02.50)	34.02	8,000	8,000	8,911		8,911	8,911			

DENUMIREA INDICATORILOR	Cod indicator	Prevederi bugetare initiale	Prevederi bugetare definitive	Drepturi constatate			Incasari realizate	Stingeri pe alte cai decat incasari	Drepturi constatate de incasat
				Total, din care:	din anii precedenti	din anul curent			
A	B	1	2	3=4+5	4	5	6	7	8=3-6-7
Taxe extrajudiciare de timbru	34.02.02	8,000	8,000	8,911		8,911	8,911		
Amenzi, penalitati si confiscari (cod 35.02.01 la 35.02.03+35.02.50)	35.02	27,000	37,000	538,722	407,779	130,943	35,671	22,777	480,274
Venituri din amenzi si alte sanctiuni aplicate potrivit dispozitiilor legale (cod 35.02.01.02)	35.02.01	27,000	37,000	538,722	407,779	130,943	35,671	22,777	480,274
Venituri din amenzi si alte sanctiuni aplicate de catre alte institutii de specialitate	35.02.01.02	27,000	37,000	538,722	407,779	130,943	35,671	22,777	480,274
Diverse venituri (cod 36.02.01+36.02.05+36.02.06 +36.02.07+36.02.11+36.02.14+36.02.22+36.02.23+36.02.31+36.02.50)	36.02	25,000	25,000	35,175	12,548	22,627	22,023	583	12,569
Venituri din aplicarea prescriptiei extinctive	36.02.01				12,548	-12,548			
Taxe speciale	36.02.06	8,000	8,000	21,344		21,344	8,192	583	12,569
Alte venituri	36.02.50	17,000	17,000	13,831		13,831	13,831		
Transferuri voluntare, altele decat subventiile (cod 37.02.01+37.02.03 la 37.02.05+37.02.50)	37.02		4,000	3,000		3,000	3,000		
Donatii si sponsorizati	37.02.01		4,000	3,000		3,000	3,000		
Varsaminte din sectiunea de functionare pentru finantarea sectiunii de dezvoltare a bugetului local (cu semnul minus)	37.02.03		-125,000	-119,841		-119,841	-119,841		
Varsaminte din sectiunea de functionare	37.02.04		125,000	119,841		119,841	119,841		
IV. SUBVENTII (cod 00.18)	00.17	57,000	2,082,000	884,354		884,354	884,354		
SUBVENTII DE LA ALTE NIVELE ALE ADMINISTRATIEI PUBLICE (cod 42.02+43.02)	00.18	57,000	2,082,000	884,354		884,354	884,354		
Subventii de la bugetul de stat (cod 42.02.01+42.02.05+ 42.02.10+42.02.12 la 42.02.21+ 42.02.28+ 42.02.29+42.02.32 la 42.02.36+42.02.40 la 42.02.42 +42.02.44 la 42.02.46+42.02.51+42.02.52+ 42.02.54+42.02.55+42.02.62+42.02.65+42.02.66+42.02.67+42.02.69)	42.02	57,000	2,082,000	884,354		884,354	884,354		
Subventii primite din Fondul National de Dezvoltare	42.02.15		1,140,000						
Subventii de la bugetul de stat catre bugetele locale necesare sustinerii derularii proiectelor finantate din fonduri externe nerambursabile (FEN) postaderare	42.02.20		100,000	183,630		183,630	183,630		
Subventii pentru acordarea ajutorului pentru incalzirea locuintei cu lemne, carbuni, combustibili petrolieri	42.02.34	30,000	50,000	24,325		24,325	24,325		
Subventii din bugetul de stat pentru finantarea sanatatii	42.02.41	27,000	27,000	24,826		24,826	24,826		
Finantarea Programului National de Dezvoltare Locala	42.02.65		765,000	651,573		651,573	651,573		
Sume primite de la UE/alti donatori in contul platilor efectuate si prefinantari (cod 45.02.01 la 45.02.05+45.02.07+45.02.08+45.02.15 la 45.02.21)	45.02	585,000	676,000	643,081		643,081	643,081		
Fondul Social European (cod 45.02.02.01 la 45.02.02.04)	45.02.02		458,000						
Sume primite in contul platilor efectuate in anul curent	45.02.02.01		458,000						

DENUMIREA INDICATORILOR	Cod indicator	Prevederi bugetare initiale	Prevederi bugetare definitive	Drepturi constatate		Incasari realizate	Stingeri pe alte cai decat incasari	Drepturi constatate de incasat de incasat
				Total, din care: 3=4+5	din anii precedenti 4			
A	B	1	2	3=4+5	4	5	7	8=3-6-7
Fondul European Agricol de dezvoltare Rurala (cod 45.02.04.01 la 45.02.04.04)	45.02.04	585,000	218,000	643,081		643,081		
Sume primite in contul platilor efectuate in anul curent	45.02.04.01	585,000	218,000	643,081		643,081		

Conducatorul institutiei,
OPREA CICI-CONSTANTIN



Conducatorul compartimentului financiar- contabil,
RADOI ONITA

cod 21

- lei -

Denumirea indicatorilor	Cod indicator	Credite de angajament	Credite bugetare		Angajamente bugetare	Angajamente legale	Plati efectuate	Angajamente legale de platit	Cheltuieli efective
			initiale	definitive					
A	B	1	2	3	4	5	6	7=5-6	8
TOTAL CHELTUIELI (cod 50.02+59.02+63.02+70.02+74.02+79.02)	49.02		5,041,740	8,345,740	8,345,740	7,973,727	6,792,257	1,181,470	4,972,407
Partea I - a SERVICIIL PUBLICE GENERALE (cod 51.02+54.02+55.02+56.02)	50.02		1,189,740	1,314,740	1,314,740	1,262,801	1,223,771	39,030	1,201,046
Autoritati publice si actiuni externe (cod 51.02.01)	51.02		1,189,740	1,314,740	1,314,740	1,262,801	1,223,771	39,030	1,201,046
Autoritati executive si legislative (cod 51.02.01.03)	51.02.01		1,189,740	1,314,740	1,314,740	1,262,801	1,223,771	39,030	1,201,046
Autoritati executive	51.02.01.03		1,189,740	1,314,740	1,314,740	1,262,801	1,223,771	39,030	1,201,046
Partea a II - a APARARE, ORDINE PUBLICA SI SIGURANTA NATIONALA (cod 60.02+61.02)	59.02		54,000	89,000	89,000	89,000	74,419	14,581	82,403
Ordine publica si siguranta nationala (cod 61.02.03+61.02.05+61.02.50)	61.02		54,000	89,000	89,000	89,000	74,419	14,581	82,403
Alte cheltuieli in domeniul ordinii publice si sigurantei nationale	61.02.50		54,000	89,000	89,000	89,000	74,419	14,581	82,403
Partea a III - a CHELTUIELI SOCIAL - CULTURALE (cod 65.02+66.02+67.02+68.02)	63.02		2,591,000	3,304,000	3,304,000	3,277,964	3,201,628	76,336	3,255,699
Invatamant (cod 65.02.03 la 65.02.05+65.02.07+65.02.11+65.02.50)	65.02		1,409,000	1,901,000	1,901,000	1,901,000	1,846,829	54,171	1,876,530
Invatamant precolar si primar (cod 65.02.03.01+65.02.03.02)	65.02.03		606,000	697,000	697,000	697,000	694,905	2,095	
Invatamant precolar	65.02.03.01		186,000	210,000	210,000	210,000	209,232	768	
Invatamant primar	65.02.03.02		420,000	487,000	487,000	487,000	485,673	1,327	
Invatamant secundar (cod 65.02.04.01 la 65.02.04.03)	65.02.04		803,000	1,204,000	1,204,000	1,204,000	1,151,924	52,076	1,876,530
Invatamant secundar inferior	65.02.04.01		803,000	1,204,000	1,204,000	1,204,000	1,151,924	52,076	1,876,530
Sanatate (cod 66.02.06+66.02.08+66.02.50)	66.02		57,000	45,000	45,000	36,782	34,607	2,175	37,607
Servicii de sanatate publica	66.02.08		27,000	27,000	27,000	27,000	24,826	2,174	28,025
Alte cheltuieli in domeniul sanatatii (cod 66.02.50.50)	66.02.50		30,000	18,000	18,000	9,782	9,781	1	9,582
Alte institutii si actiuni sanitare	66.02.50.50		30,000	18,000	18,000	9,782	9,781	1	9,582
Cultura, recreere si religie (cod 67.02.03+67.02.05+67.02.06+67.02.50)	67.02		140,000	118,000	118,000	113,747	98,725	15,022	102,118
Servicii culturale (cod 67.02.03.02 la 67.02.03.08+67.02.03.12+67.02.03.30)	67.02.03		70,000	70,000	70,000	66,768	51,746	15,022	54,398
Biblioteci publice comunale, oraseneoti, municipale	67.02.03.02		37,000	38,000	38,000	35,400	29,535	5,865	31,584
Camine culturale	67.02.03.07		33,000	32,000	32,000	31,368	22,211	9,157	22,814
Servicii recreative si sportive (cod 67.02.05.01 la 67.02.05.03)	67.02.05		70,000	23,000	23,000	22,029	22,029		22,770
Sport	67.02.05.01		20,000	23,000	23,000	22,029	22,029		22,770

Denumirea indicatorilor	Cod indicator	Credite de angajament	Credite bugetare		Angajamente bugetare	Angajamente legale	Plati efectuate	Angajamente legale de platit	Cheltuieli efective
			initiale	definitive					
A	B	1	2	3	4	5	6	7=5-6	8
Intretinere gradini publice, parcuri, zone verzi, baze sportive si de agrement	67.02.05.03		50,000						
Alte servicii in domeniile culturii, recreerii si religiei	67.02.50			25,000	25,000	24,950	24,950		24,950
Asigurari si asistenta sociala (cod 68.02.04 la 68.02.06+68.02.10+68.02.11+68.02.12+68.02.15+68.02.50)	68.02		985,000	1,240,000	1,240,000	1,226,435	1,221,467	4,968	1,239,444
Asistenta sociala in caz de boli si invaliditati (cod 68.02.05.02)	68.02.05		915,000	1,175,000	1,175,000	1,174,872	1,169,904	4,968	1,187,881
Asistenta sociala in caz de invaliditate	68.02.05.02		915,000	1,175,000	1,175,000	1,174,872	1,169,904	4,968	1,187,881
Prevenirea excluderii sociale (cod 68.02.15.01+68.02.15.02)	68.02.15		54,000	49,000	49,000	48,163	48,163		48,163
Ajutor social	68.02.15.01		54,000	49,000	49,000	48,163	48,163		48,163
Alte cheltuieli in domeniul asigurarii si asistentei sociale (cod 68.02.50.50)	68.02.50		16,000	16,000	16,000	3,400	3,400		3,400
Alte cheltuieli in domeniul asistentei sociale	68.02.50.50		16,000	16,000	16,000	3,400	3,400		3,400
Partea a IV - a SERVICII SI DEZVOLTAREA PUBLICA, LOCUINTE, MEDIU SI APE (cod 70.02+74.02)			377,000	2,065,000	2,065,000	2,060,004	1,071,785	988,219	291,244
Locuinte, servicii si dezvoltare publica (cod 70.02.03+70.02.05 la 70.02.07+70.02.50)	70.02		377,000	2,055,000	2,055,000	2,050,332	1,062,113	988,219	285,044
Alimentari cu apa si amenajari hidrotehnice (cod 70.02.05.01+70.02.05.02)	70.02.05		120,000	1,707,000	1,707,000	1,707,000	720,568	986,432	
Alimentare cu apa	70.02.05.01		120,000	1,707,000	1,707,000	1,707,000	720,568	986,432	
Iluminat public si electrificari rurale	70.02.06		105,000	158,000	158,000	158,000	157,013	987	159,998
Alte servicii in domeniul locuintelor, serviciilor si dezvoltarii comunale	70.02.50		152,000	190,000	190,000	185,332	184,532	800	125,046
FRUCTUUA INVESTITIILOR (COD 74.02.03+74.02.05+74.02.06+74.02.50)	74.02			10,000	10,000	9,672	9,672		6,200
Salubritate si gestiunea deoseurilor (cod 74.02.05.01+74.02.05.02)	74.02.05			10,000	10,000	9,672	9,672		6,200
Colectarea, tratarea si distrugerea deoseurilor	74.02.05.02			10,000	10,000	9,672	9,672		6,200
Partea a V - a ACTIUNI ECONOMICE (cod 80.02+81.02+83.02+84.02+87.02)	79.02		830,000	1,573,000	1,573,000	1,283,958	1,220,654	63,304	142,015
Actiuni generale economice, comerciale si de munca (cod 80.02.01+80.02.02)	80.02		40,000	10,000	10,000				2,430
Actiuni generale economice si comerciale (cod 80.02.01.06+80.02.01.09+80.02.01.10+80.02.01.30)	80.02.01		40,000	10,000	10,000				2,430
Prevenire si combatere inundatii si gheturi	80.02.01.06		40,000	10,000	10,000				2,430
Agricultura, silvicultura, piscicultura si vanatoarea (cod 83.02.03+83.02.50)	83.02		21,000	26,000	26,000	26,000	24,068	1,932	24,643
Agricultura (cod 83.02.03.03+83.02.03.07+83.02.03.30)	83.02.03		21,000	26,000	26,000	26,000	24,068	1,932	24,643
Alte cheltuieli in domeniul agriculturii	83.02.03.30		21,000	26,000	26,000	26,000	24,068	1,932	24,643
Transporturi (cod 84.02.03+84.02.04+84.02.06+84.02.50)	84.02		45,000	545,000	545,000	265,958	265,958		114,942
Transport rutier (cod 84.02.03.01 la 84.02.03.03)	84.02.03		45,000	545,000	545,000	265,958	265,958		114,942

Denumirea indicatorilor	Cod indicator	Credite de angajament	Credite bugetare		Angajamente bugetare	Angajamente legale	Plati efectuate	Angajamente legale de platit	Cheltuieli efective
			initiale	definitive					
A	B	1	2	3	4	5	6	7=5-6	8
Drumuri si poduri	84.02.03.01		45,000	545,000	545,000	265,958	265,958		114,942
Alte actiuni economice (cod 87.02.01+87.02.03 la 87.02.05+87.02.50)	87.02		724,000	992,000	992,000	930,628	930,628	61,372	
Alte actiuni economice	87.02.50		724,000	992,000	992,000	930,628	930,628	61,372	
Partea a VII-a REZERVA, EXCEDENT/DEFICIT	96.02		-361,000	-361,000			-159,173		
Excedentul sectiunii de functionare	98.02.96						79,102		
Deficit (99.02.96+99.02.97)	99.02		-361,000	-361,000			-159,173		
Deficit (99.02.96+99.02.97)	99.02.97		-361,000	-361,000			-238,275		

Nota: Se detaliaza pe structura clasificatiei economice (Anexa 7)

Conducatorul institutiei,
OPREA CICI-CONSTANTIN



Conducatorul compartimentului financiar- contabil,
RADOI ONITA

(Handwritten signature)

**CONTUL DE EXECUTIE
A BUGETULUI INSTITUTIILOR PUBLICE DIN VENITURI PROPRII SI SUBVENTII (DE SUBORDONARE LOCALA)-VENITURI
la data de 31 DECEMBRIE 2015**

Anexa 9

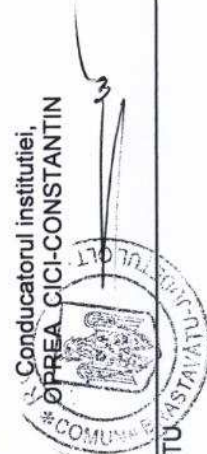
cod 20

- lei -

DENUMIREA INDICATORILOR	Cod indicator	Prevederi bugetare initiale	Prevederi bugetare definitive	Drepturi constatate			Incasari realizate	Stingeri pe alte cai decat incasari	Drepturi constatate de incasat de incasat
				Total, din care:	din anii precedenti	din anul curent			
A	B	1	2	3=4+5	4	5	6	7	8=3-6-7
TOTAL VENITURI (cod 00.02+00.15+00.16+00.17+45.10+48.10)	00.01	172,000	160,000	89,829		89,829	89,829		
I. VENITURI CURENTE (cod 00.03+00.12)	00.02	159,000	133,000	63,280		63,280	63,280		
C. VENITURI NEFISCALE (cod 00.13+00.14)	00.12	159,000	133,000	63,280		63,280	63,280		
C1. VENITURI DIN PROPRIETATE (cod 30.10+31.10)	00.13	92,000	94,000	59,748		59,748	59,748		
Venituri din proprietate (cod 30.10.05+30.10.08+30.10.09+30.10.50)	30.10	92,000	94,000	59,748		59,748	59,748		
Venituri din concesiuni si inchirieri (cod 30.10.05.30)	30.10.05	15,000	17,000	11,610		11,610	11,610		
Alte venituri din concesiuni si inchirieri de catre institutiile publice	30.10.05.30	15,000	17,000	11,610		11,610	11,610		
Venituri din utilizarea pasunilor comunale	30.10.09	69,000	69,000	39,085		39,085	39,085		
Alte venituri din proprietate	30.10.50	8,000	8,000	9,053		9,053	9,053		
C2. VANZARI DE BUNURI SI SERVICII (cod 33.10+34.10+35.10+36.10+37.10)	00.14	67,000	39,000	3,532		3,532	3,532		
Diverse venituri (cod 36.10.04+36.10.50)	36.10	67,000	39,000	3,532		3,532	3,532		
Alte venituri	36.10.50	67,000	39,000	3,532		3,532	3,532		
Varsaminte din sectiunea de functionare pentru finantarea sectiunii de dezvoltare a bugetului local (cu semnul minus)	37.10.03		-22,000						
Varsaminte din sectiunea de functionare	37.10.04		22,000						
III. OPERATIUNI FINANCIARE (cod 40.10+41.10)	00.16		14,000	14,000		14,000	14,000		
Incasari din rambursarea imprumuturilor acordate (cod 40.10.15+40.10.16)	40.10		14,000	14,000		14,000	14,000		
Sume utilizate din excedentul anului precedent pentru efectuarea de cheltuieli (cod 40.10.15.01+40.10.15.02)	40.10.15		14,000	14,000		14,000	14,000		
Sume utilizate de administratiile locale din excedentul anului precedent pentru sectiunea de dezvoltare	40.10.15.02		14,000	14,000		14,000	14,000		
IV. SUBVENTII (cod 00.18)	00.17		13,000	12,549		12,549	12,549		
SUBVENTII DE LA ALTE NIVELE ALE ADMINISTRATIEI PUBLICE (cod 42.10+43.10)	00.18		13,000	12,549		12,549	12,549		
Subventii de la bugetul de stat (cod 42.10.11+42.10.39+42.10.43+42.10.62+42.10.70)	42.10		13,000	12,549		12,549	12,549		
Sume primite de la institutiile publice si activitatile finantate integral sau partial din venituri proprii in cadrul programelor FEGA implementate de APIA	42.10.43		13,000	12,549		12,549	12,549		
VENITURILE SECTIUNII DE FUNCTIONARE (cod 00.02+00.16+00.17) - TOTAL	00.01	172,000	124,000	75,829		75,829	75,829		
I. VENITURI CURENTE (cod 00.03+00.12)	00.02	159,000	111,000	63,280		63,280	63,280		
C. VENITURI NEFISCALE (cod 00.13+00.14)	00.12	159,000	111,000	63,280		63,280	63,280		
C1. VENITURI DIN PROPRIETATE (cod 30.10 +31.10)	00.13	92,000	94,000	59,748		59,748	59,748		

DENUMIREA INDICATORILOR	Cod indicator	Prevederi bugetare initiale	Prevederi bugetare definitive	Drepturi constatate			Incasari realizate	Stingeri pe alte cai decat incasari	Drepturi constatate de incasat de incasat
				Total, din care:	din anii precedenti	din anul curent			
A	B	1	2	3=4+5	4	5	6	7	8=3-6-7
Venituri din proprietate (cod 30.10.05+30.10.08+30.10.09+30.10.50)	30.10	92,000	94,000	59,748		59,748	59,748		
Venituri din concesiuni si inchirieri (cod 30.10.05.30)	30.10.05	15,000	17,000	11,610		11,610	11,610		
Alte venituri din concesiuni si inchirieri de catre institutiile publice	30.10.05.30	15,000	17,000	11,610		11,610	11,610		
Venituri din utilizarea pasunilor comunale	30.10.09	69,000	69,000	39,085		39,085	39,085		
Alte venituri din proprietate	30.10.50	8,000	8,000	9,053		9,053	9,053		
C2. VANZARI DE BUNURI SI SERVICII (cod 33.10+34.10+35.10+36.10+37.10)	00.14	67,000	17,000	3,532		3,532	3,532		
Diverse venituri (cod 36.10.04+36.10.50)	36.10	67,000	39,000	3,532		3,532	3,532		
Alte venituri	36.10.50	67,000	39,000	3,532		3,532	3,532		
Transferuri voluntare, altele decat subventiile (cod 37.10.01+37.10.03+37.10.50)	37.10		-22,000						
Varsaminte din sectiunea de functionare pentru finantarea sectiunii de dezvoltare a bugetului local (cu semnul minus)	37.10.03		-22,000						
IV. SUBVENTII (cod 00.18)	00.17	13,000	13,000	12,549		12,549	12,549		
SUBVENTII DE LA ALTE NIVELE ALE ADMINISTRATIEI PUBLICE (cod 42.10+43.10)	00.18	13,000	13,000	12,549		12,549	12,549		
Subventii de la bugetul de stat (cod 42.10.11+42.10.43)	42.10	13,000	13,000	12,549		12,549	12,549		
Sume primite de la institutiile publice si activitatile finantate integral sau partial din venituri proprii in cadrul programelor FEAGA implementate de APIA	42.10.43	13,000	13,000	12,549		12,549	12,549		
VENITURILE SECTIUNII DE DEZVOLTARE (cod 00.02+00.15+00.16+00.17+45.10+48.10) - TOTAL	00.01		36,000	14,000		14,000	14,000		
I. VENITURI CURENTE (cod 00.12)	00.02		22,000						
C. VENITURI NEFISCALE (cod 00.14)	00.12		22,000						
C2. VANZARI DE BUNURI SI SERVICII (cod 37.10)	00.14		22,000						
Transferuri voluntare, altele decat subventiile (cod 37.10.04)	37.10		22,000						
Varsaminte din sectiunea de functionare	37.10.04		22,000						
III. OPERATIUNI FINANCIARE (cod 40.10)	00.16		14,000	14,000		14,000	14,000		
Incasari din rambursarea imprumuturilor acordate (cod 40.10.15+40.10.16)	40.10		14,000	14,000		14,000	14,000		
Sume utilizate din excedentul anului precedent pentru efectuarea de cheltuieli (cod 40.10.15.02)	40.10.15		14,000	14,000		14,000	14,000		
Sume utilizate de administratiile locale din excedentul anului precedent pentru sectiunea de dezvoltare	40.10.15.02		14,000	14,000		14,000	14,000		

Conducatorul institutiei,
OPREA CICI-CONSTANTIN



PRIMARIA BRASTAVATU

Conducatorul compartimentului financiar- contabil,
RADOI ONITA

CONTUL DE EXECUTIE
A BUGETULUI INSTITUTIILOR PUBLICE FINANTATE DIN VENITURI PROPRII SI SUBVENTII (DE SUBORDONARE LOCALA) -CHELTUIELI
la data de 31 DECEMBRIE 2015

cod 21

- lei -

Denumirea indicatorilor	Cod indicator	Credite de angajament	Credite bugetare		Angajamente bugetare	Angajamente legale	Plati efectuate	Angajamente legale de platit	Cheltuieli efective
			initiale	definitive					
A	B	1	2	3	4	5	6	7=5-6	8
TOTAL CHELTUIELI - SECTIUNEA DE FUNCTIONARE + SECTIUNEA DE DEZVOLTARE (cod 50.10+59.10+63.10+70.10+74.10+79.10)	49.10		172,000	174,000	174,000	174,000	87,439	86,561	72,255
Partea III-a CHELTUIELI SOCIAL-CULTURALE (cod 65.10+66.10+67.10+68.10)	63.10		15,000	17,000	17,000	17,000	17,000		17,000
Invatamant (cod 65.10.03 la 65.10.05+65.10.07+65.10.11+65.10.50)	65.10		15,000	17,000	17,000	17,000	17,000		17,000
Invatamant secundar (cod 65.10.04.01 la 65.10.04.03)	65.10.04		15,000	17,000	17,000	17,000	17,000		17,000
Invatamant secundar inferior	65.10.04.01		15,000	17,000	17,000	17,000	17,000		17,000
Partea IV-a SERVICII DE DEZVOLTARE PUBLICA, LOCUINTE, MEDIU SI APE (cod 70.10+74.10)	70.10		8,000	8,000	8,000	8,000		8,000	
Locuinte, servicii si dezvoltare publica (cod 70.10.03+70.10.04+70.10.50)	70.10		8,000	8,000	8,000	8,000		8,000	
Alte servicii in domeniul locuintelor, serviciilor si dezvoltarii comunale	70.10.50		8,000	8,000	8,000	8,000		8,000	
Partea V-a ACTIUNI ECONOMICE (cod 80.10+83.10+84.10+87.10)	79.10		149,000	149,000	149,000	149,000	70,439	78,561	55,255
Agricultura, silvicultura, piscicultura si vanatoare (cod 83.10.03+83.10.04+83.10.50)	83.10		149,000	149,000	149,000	149,000	70,439	78,561	55,255
Agricultura (cod 83.10.03.07+83.10.03.30)	83.10.03		149,000	149,000	149,000	149,000	70,439	78,561	55,255
Alte cheltuieli in domeniul agriculturii	83.10.03.30		149,000	149,000	149,000	149,000	70,439	78,561	55,255
Partea a VII-a REZERVE, EXCEDENT/DEFICIT (98.10-99.10)	96.10			-14,000			2,390		
EXCEDENT (98.10.96+98.10.97)	98.10						2,390		
Excedentul sectiunii de functionare	98.10.96						2,390		
DEFICIT (99.10.96+99.10.97)	99.10			-14,000					
Deficitul sectiunii de dezvoltare	99.10.97			-14,000					

Nota: Se detaliaza pe structura clasificatiei economice (Anexa 7)

Conducatorul institutiei,
OPREA CICI-CONSTANTIN

Conducatorul compartimentului financiar- contabil,

RADOI ORTA



CONTUL DE EXECUTIE
AL BUGETULUI IMPRUMUTURILOR INTERNE
la data de 31 DECEMBRIE 2015 -VENITURI

Anexa 9

-lei-

cod 20

DENUMIREA INDICATORILOR	Cod indicator	Prevederi bugetare initiale	Prevederi bugetare definitive	Drepturi constatate			Incasari realizate	Stingeri pe alte cai decat incasari	Drepturi constatate de incasat
				Total, din care: 3=4+5	din anii precedenti	din anul curent			
A	B	1	2	3=4+5	4	5	6	7	8=3-6-7
TOTAL VENITURI(cod 00.02+00.15+00.16+00.17+45.10+48.10)	00.01		531000	530343		530343	530343		
I.VENITURI CURENTE(cod 00.03+00.12)	00.02		531000	530343		530343	530343		
ALTE OPERATIUNI FINANCIARE	410000		531000	530343		530343	530343		
SUME AFERENTE CREDITELOR INTERNE	41.07.01		531000	530343		530343	530343		

ORDONARE PRINCIPAL CREDITIF



CONTABIL
[Signature]

Capi- tol	Sub- capi- tol	Pa- ra- graf	Gru- pa / Titlu	Ar- ti- col	Al- ne- st	Denumire indicator	Credite de angajament	Credite bugetare		Angajamente bugetare	Angajamente legale	Plati efectuate	Angajamente legale de platit	Cheltuieli efective
								initiale	definitive					
A						B	1	2	3	4	5	6	7=5-6	8
5007			01			CREDITE INTERNE			531.000	531.000	530.343	530.343	530.343	
			56			CHELTUIELI CURENTE TITLUL VIII PROIECTE CU FINANTARE DIN FONDURI EXTERNE NERAMBURSABILE (FEN)			531.000	531.000	530.343	530.343	530.343	
8707						POSTADERARE			531.000	531.000	530.343	530.343	530.343	
			01			ALTE ACTIUNI ECONOMICE			531.000	531.000	530.343	530.343	530.343	
			56			CHELTUIELI CURENTE TITLUL VIII PROIECTE CU FINANTARE DIN FONDURI EXTERNE NERAMBURSABILE (FEN)			531.000	531.000	530.343	530.343	530.343	
						POSTADERARE			531.000	531.000	530.343	530.343	530.343	
			56	04		Programe din Fondul European Agricol de Dezvoltare Rurala (FEADR)			531.000	531.000	530.343	530.343	530.343	
			56	04	01	Finantarea nationala			73.000	73.000	73.000	73.000	73.000	
			56	04	02	Finantarea externa nerambursabila			458.000	458.000	457.343	457.343	457.343	

Conducatorul institutiei,

Conducatorul compartimentului
financiar-contabil