


ROMANIA
JUDETUL OLT
COMUNA BRASTAVATU
PRIMARIA
NR. 5382 DATA 25.07.2024


ACTIVITATEA DE TREZORERIE
SI CONTABILITATE PUBLICA OLT
REGISTRATURA 1
Nr OT 131148 Data 29.07.2024

Catre
ADMINISTRATIA JUDETEANA A FINANTELOR PUBLICE OLT

Alaturat va inaintam Darea de seama contabila aferenta trimestrului II al
anului 2024.



CONT
Mialtu f




ROMANIA
JUDETUL OLT
COMUNA BRASTAVATU
PRIMARIA
NR. 5386 DATA 25.07.2024

Catre


ADMINISTRATIA JUDETEANA A FINANTELOR PUBLICE OLT

Alaturat va inaintam Darea de seama contabila aferenta trimestrului II al anului 2024.



CONTABIL

Mialtu Floria



SITUATIA FLUXURILOR DE TREZORERIE


COD	DENUMIRE INDICATORI	Total	Casa ct. 5310101	Buget de stat ct. 5200100/ 7700000	Buget local ct. 5210100/ 7700000	Buget asigurari sociale de stat ct. 5250101+ 5250102/ 7700000	Buget asigurari pentru somaj ct. 5740101+ 5740102/ 7700000	Buget Fond national unic de asigurari sociale de sanatate ct. 5710100/ 7700000	Buget Fond pentru mediu ct. 5750100/ 7700000	Buget trezoreria statului ct. 5240100/ 7700000	Buget instituti publice finantate integral din venituri proprii ct. 5600101/ 7700000	Buget instituti publice finantate din venituri proprii si subventii ct. 5610101/ 7700000	Buget activitati finantate din venituri proprii si buget ct.5620101/ 7700000	Buget imprumuturi interne si externe ct. 5130101+ 5140101+ 5160101+ 5170101/ 7700000	Buget fonduri externe nerambur- sabile (sursa D) ct. 5150103/ 7700000	Alte disponibi- litati (ct.5XX)		
																	ct. 5310101	ct. 5200100/ 7700000
03002	1. Incasari	5.422.444	3.803.013		2.964.391						132.242		37.512				3.400	
03003	2. Plati	9.416.426	3.803.013		5.427.148						135.428		50.537					3.400
03004	3. Numerar net din activitatea operationala (rd.02-rd.03)	-3.993.982			-2.463.057						-3.186		-13.025					3.400
03007	2. Plati	179.471			172.621								6.850					
03008	3. Numerar net din activitatea de investiti (rd.06-07)	-179.471			-172.621						9.476		-6.850					
03010	1. Incasari	6.406.092			4.813.573						9.476		64.929					
03011	2. Plati	315.477			306.001						9.476		64.929					
03012	3. Numerar net din activitatea de finantare (rd.10-rd.11)	6.090.615			4.507.572								64.929					
03013	IV.CRESTEREA (DESCRISTEREA) NETA DE NUMERAR SI ECHIVALENT DE NUMERAR (rd.04+rd.08+rd.12)	1.917.162			1.871.884						-3.186		45.054					3.400
03014	V. NUMERAR SI ECHIVALENT DE NUMERAR LA INCEPUTUL ANULUI	8.645.398			6.753.291						9.476		362.869					1.668
030142	-sume utilizate/transferte din excedentul anului precedent	4.878.502			4.813.572								64.929					
030143	Sume transferate din disponibilul neutilizat la finele anului precedent	1.518.114																
03015	VINUMERAR SI ECHIVALENT DE NUMERAR LA SFARSITUL PERIOADEI (rd.13+rd.14+rd.14.1-rd.14.2-rd.14.3)	4.165.944			3.811.612						6.290		342.974					

pag.: 1

- lei -

Conducatorul co
financiar- con

Viza trezoreriei





SITUATIA FLUXURILOR DE TREZORERIE

pag.: 1 - lei -

COD	DENUMIRE INDICATORI	Total	Casa in valuta	Alte disponibilitati
04014	V NUMERAR SI ECHIVALENT DE NUMERAR LA INCEPUTUL PERIOADEI	8.830		8.830
04017	VI NUMERAR SI ECHIVALENT DE NUMERAR LA FINELE PERIOADEI(rd.13+14+15-16)	8.830		8.830

Conducatorul institutiei





Situatia activelor si datoriilor institutiilor publice
din administratia locala

pag.: 1 - lei -

COD	DENUMIRE INDICATORI	Sold la inceputul anului	Sold la sfarsitul perioadei
18005	Disponibilitati in lei ale institutiilor publice locale si ale institutiilor publice de subordonare locala, la trezorerii (ct.5100000+5120101+5120501+5150101+5150103+5150500+5150600+5160101+5160301+5160302+5170101+5170301+5170302+5210100+5210300+5280000+5290201+5290301+5290400+5290901+5410101+5500101+ 5520000+5550101+5570101+5580101+5580201+5600101+5600300+5610101+5610300+5620101+5620300-7700000), din care:	8.645.398	4.165.944
18008	Total (in baze cash) (rd.04+05)	8.645.398	4.165.944
18010	Total (in baze accrual)(rd.08+09)	8.645.398	4.165.944
18032	Disponibilitati ale institutiilor publice locale si ale institutiilor de subordonare locala la institutiile de credit rezidente (ct.5110101+5110102+5120102+5120402+5120502+5150102+5150202+5160102+5160202+5170102+5170202+5290202+5290302+5290902+5500102+5550102+5550202+5570202+5580102+5580302+5600102+5600103+5610102+5610103+5620102+5620103), din care:	8.830	8.830
18036	Total (in baze cash) (rd.32+35)	8.830	8.830
18038	Total (in baze accrual) (rd.36+37)	8.830	8.830
18165	Creante comerciale curente legate de livrari de bunuri si servicii de catre autoritatile locale sau de institutii subordonate acestora(ct.2320000+2340000+4090101+4090102+4110101+4110108+4130100+4180000+4610101-4910100-4960100) Total(rd.166+167+168+172)din care de la:	80.205	86.608
18167	-de la societati nefinanciare (S11)	80.205	86.608
18176	1.Creante ale bugetului local (ct.4640000-4970000). Total (rd.177+178+179+183), din care:	1.776.613	2.354.046
18177	- de la gospodariile populatie (S14)	1.776.613	2.354.046
18184	Creante ale fondului de risc (ct.4610109+4610209)	414	414
18185	Total creante (rd.176+184)	1.777.027	2.354.460
18191	Sume de primit de la Autoritatea de Certificare / Autoritatile de Management / Agentiile de Plati - FONDURI EXTERNE NERAMBURSABILE POSTADERARE (ct.4580301)		17.000
18203	1.Sume datorate tertilor reprezentand garantii si cautiuni aflate in conturile institutiilor publice (ct.4280101+4280201+4620101+4620109).Total (rd.204+205+206), din care:	9.533	9.527
18204	- salariatilor (gospodariile populatiei)(S143)	9.533	9.527
18262	Credite pe termen scurt contractate de autoritatile locale si institutii din subordinea acestora (ct.1620100+1630100+1670101+1670103+ 1670109+5190101+5190102+5190106+5190180). Total (rd.263+264+265+265.1), din care acordate de:	2.974.110	1.213.330
18263	- Societati care accepta depozite, exclusiv banca centrala (S122)	2.974.110	1.213.330
182671	Sume primite din excedentul anului precedent pentru acoperirea golurilor temporare de casa si pentru finantarea cheltuielilor sectiunii de dezvoltare (ct.5190107+5190190)		4.887.977
18268	Total(in baze cash)(rd.262+266+267+267.1)	2.974.110	6.101.307
18275	Total (in baze accrual) (cash+dobanzi) (rd.268+274)	2.974.110	6.101.307
18312	Datorii comerciale necurente legale de livrari de bunuri si servicii (ct.4010200+4030200+4040200+4050200+4620201). Total (rd.313+314+318+319), din care catre:	52	3.403
18313	- Societati nefinanciare(S11)	52	3.403
18320	Datorii comerciale curente legate de livrari de bunuri si servicii (ct.4010100+4030100+ 4040100+4050100+4080000+4190000+4620101). Total (rd.321+322+326+327) din care catre:	54.157	3.282.737

COD	DENUMIRE INDICATORI	Sold la inceputul anului	Sold la sfarsitul perioadei
18321	-Societati nefinanciare (S11)	54.157	3.282.737
18331	Datoriile institutiilor publice din administratia locala catre bugete (ct.4310100+4310200+4310300+4310400+4310500+4310600+4310700+4370100+4370200+4370300+4420300+4420801+4440000+4460100+4460200+4480100)	164.755	182.681
18332	Salariile angajatilor (ct.4210000+4230000+4260100+4270100+4270301+4280101)	242.444	259.587
18333	Alte drepturi cuvenite altor categorii de persoane (ct.4260200+4270200+4270302+4290000+4380000)	8.833	8.833
18335	Total (rd.331+332+3321+3322+333+334)	416.032	451.101
18341	Avansuri primite de la Autoritatile de Certificare / Autoritatile de Management / Agentiile de Plati - FORNDURI EXTERNE NERAMBURSABILE POSTADERARE SI FONDURI DE LA BUGET(ct.4580501+4580502)	12.557.646	4.659.111
18343	Provizioane curente (ct.1510101+1510102+1510103+1510104+1510108), din care:	135.000	135.000
183432	Provizioane curente reprezentand drepturi de natura salariala in favoarea personalului din sectorul bugetar (din soldul ct.1510103)	135.000	135.000

Conducatorul compartimentului





SITUATIA FLUXURILOR DE TREZORERIE

pag.: 1 - lei -

COD	DENUMIRE INDICATORI	Total	Casa in valuta	Alte disponibilitati
04014	V NUMERAR SI ECHIVALENT DE NUMERAR LA INCEPUTUL PERIOADEI	8.830		8.830
04017	VI NUMERAR SI ECHIVALENT DE NUMERAR LA FINELE PERIOADEI(rd.13+14+15-16)	8.830		8.830

Conducatorul compartimentului



Capi- tol	Sub- capi- tol	Pa- ra- gra- ful	Gru- pa / Titlu col	Ar- ti- col	Alif- ne- at	Denumire indicator	Prevederi bugetare aprobrate la finele perioadei de raportare	Prevederi bugetare trimestrale cumulate	Drepturi constatate			Incasari realizate	Stingeri pe alee cal decat incasari	Drepturi constatate de incasat
									Total, din care:	din anii precedenti	din anul curent			
A						B	1	2	3=4+5	4	5	6	7	8=3-6-7
0001	02					TOTAL VENITURI-BUGET LOCAL	59.018.000	26.626.000	10.280.606	1.776.613	8.503.993	7.777.963	148.597	2.354.046
0002						I. VENITURI CURENTE	10.622.000	6.302.000	8.522.617	1.776.613	6.746.004	6.019.974	148.597	2.354.046
0003						A. VENITURI FISCALE	10.102.000	5.984.000	7.018.000	887.227	6.130.773	5.658.299	102.618	1.257.083
0004						A1. IMPOZIT PE VENIT, PROFIT SI CASTIGURI DIN CAPITAL	1.434.000	891.000	798.801	798.801	798.801	798.801		
0300	02					A1.2. IMPOZIT PE VENIT, PROFIT SI CASTIGURI DIN CAPITAL DE LA PERSOANE FIZICE	1.434.000	891.000	798.801	798.801	798.801	798.801		
0302	18					IMPOZIT PE VENIT	32.000	25.000	8.408	8.408	8.408	8.408		
						Impozitul pe veniturile din transferul proprietatilor imobiliare din patrimoniul personal	32.000	25.000	8.408	8.408	8.408	8.408		
0402						COTE SI SUME DEFALCATE DIN IMPOZITUL PE VENIT	1.402.000	866.000	790.393	790.393	790.393	790.393		
	J2	01				Cote defalcate din impozitul pe venit	566.000	346.000	342.734	342.734	342.734	342.734		
		04				Suma alocate din cotele defalcate din impozitul pe venit pentru echilibrarea bugetelor locale	636.000	384.000	340.850	340.850	340.850	340.850		
0402	05					Suma reparataze din Fondul la dispozitia Constitutiv Judetean	200.000	136.000	106.809	106.809	106.809	106.809		
0700	02					A3 IMPOZITE SI TAXE PE PROPRIETATE	608.000	520.000	1.541.984	693.114	848.870	507.494	77.982	956.508
0702						IMPOZITE SI TAXE PE PROPRIETATE	608.000	520.000	1.541.984	693.114	848.870	507.494	77.982	956.508
	01					Impozit si taxa pe cladiri	100.000	100.000	233.004	76.264	156.740	89.365	32.672	110.967
		01				Impozit pe cladiri de la persoane fizice	68.000	68.000	154.970	61.903	93.067	56.910	9.124	88.936
0702	01	02				Impozit si taxa pe cladiri de la persoane juridice	32.000	32.000	78.034	14.361	63.673	32.455	23.548	22.031

Capi-tol	Sub-ra-graf	Pa-pa / Titlu col	Ar-ti-ne-at	Denumire indicator	Prevederi bugetare aprobate la finele perioadei de raportare	Prevederi bugetare trimestriale cumulate	Drepturi constatate			Incasari realizate	Stingeri pe alte cai decat incasari	Drepturi constatate de incasari
							Total, din care:	din anii precedenti	din anul curent			
A				B	1	2	3=4+5	4	5	6	7	8=3-6-7
1602	03			detinute persoane de juridice*) Taxe si tarife pentru eliberarea de licente si autorizatii de functionare	29.000	25.000	24.649	4.223	20.426	17.184	1.306	6.159
1602	50			Alte taxe pe utilizarea bunurilor, autorizarea utilizarii bunurilor sau pe desfasurare de activitati	10.000	8.000	3.671	13	3.658	3.500	171	
1800	02			A6. ALTE IMPOZITE SI TAXE FISCALE	8.000	6.000	3.715	101	3.614	3.275	20	420
1802	50			ALTE IMPOZITE SI TAXE FISCALE	5.000	4.000	3.4219	34.185	34	2.572		31.647
2900	02			Alte impozite si taxe	5.000	4.000	3.4219	34.185	34	2.572		31.647
3000	02			C. VENITURI NEFISCALE	520.000	318.000	1.504.617	889.386	615.231	361.675	45.979	1.096.963
3002	05			C1. VENITURI DIN PROPRIETATE	38.000	30.000	66.679	31.613	35.066	11.266	1	55.412
	30			VENITURI DIN PROPRIETATE	38.000	30.000	66.679	31.613	35.066	11.266	1	55.412
				Venturi din concesiuni si inchirieri	38.000	30.000	66.679	31.613	35.066	11.266	1	55.412
				Alte venituri din concesiuni si inchirieri de catre institutiile publice	38.000	30.000	66.679	31.613	35.066	11.266	1	55.412
3300	02			C2. VANZARI DE BUNURI SI SERVICII	482.000	288.000	1.437.938	857.773	580.165	350.409	45.978	1.041.551
3302	50			VENITURI DIN PRESTARI DE SERVICII SI ALTE ACTIVITATI	19.000	19.000	7.058		7.058	7.058		
				Alte venituri din prestari de servicii si alte activitati	19.000	19.000	7.058		7.058	7.058		
3402	02			VENITURI DIN TAXE ADMINISTRATIVE, ELIBERARI PERMISE	1.000	1.000						
3402	02			Taxe extrajudiciare de timbru	1.000	1.000						
3502	01			AMENZI, PENALITATI SI CONFISCARI	156.000	90.000	857.219	733.497	123.722	67.142	11.844	778.233
				Venturi din amenzi si alte sanctiuni aplicate potrivit dispozitiilor legale	156.000	90.000	857.219	733.497	123.722	67.142	11.844	778.233

Capi- tol	Sub- capi- tol	Pa- ra- gra- fa / Titlu col	Ar- ti- col	Ali- ne- at	Denumire indicator	Prevederi bugetare aprobat la finele perioadei de raportare	Prevederi bugetare trimestriale cumulate	Drepturi constatate			Incasari realizate	Stingeri pe alte cai decat incasari	Drepturi constatate de incasat
								Total, din care:	din anii precedenti	din anul curent			
A					B	1	2	3=4+5	4	5	6	7	8=3-6-7
3502	01	02			Venturi din arenzi si alte sanctiuni aplicate de catre alte institutii de specialitate	156.000	90.000	857.219	733.497	123.722	671.42	11.844	778.233
3602	06				DIVERSE VENITURI	306.000	178.000	573.661	124.276	449.385	276.209	34.134	263.318
	50				Taxe speciale	289.000	165.000	550.021	118.012	432.009	264.887	33.208	251.926
	02				Alte venituri	17.000	13.000	23.640	6.264	17.376	11.322	926	11.392
4000	02				III OPERATIUNI FINANCIARE			174.462		174.462	4.813.573		-4.639.111
4002	13				INCASARI DIN RAMBURSAREA IMPRUMUTURILOR ACORDATE			174.462		174.462	4.813.573		-4.639.111
					Sume din excedentul anului precedent pentru acoperirea golurilor temporare de casa ale sectiunii de dezvoltare								
4002	14				Sume din excedentul bugetului local utilizate pentru finantarea cheltuielilor sectiunii de dezvoltare			174.462		174.462	4.639.111		-4.639.111
4100	02				IV. SUBVENTII	48.396.000	20.324.000	174.462	1.583.527	1.583.527	174.462		
4200					SUBVENTII DE LA ALTE NIVELE ALE ADMINISTRATIEI PUBLICE	48.396.000	20.324.000	1.583.527	1.583.527	1.583.527	1.583.527		
4202	34				SUBVENTII DE LA BUGETUL DE STAT	47.396.000	19.324.000	1.583.527	1.583.527	1.583.527	1.583.527		
					Subventii pentru acordarea ajutorului pentru incalzirea locuintei si a suplimentului pentru energie alocate pentru consumul de combustibili solizi si/sau petrolieri	400.000	200.000	56.124		56.124	56.124		
4202	41				Subventii de la bugetul de stat pentru finantarea sanatatii	100.000	50.000	39.124		39.124	39.124		

CONTUL DE EXECUTIE AL BUGETULUI LOCAL - VENITURI
SECTIUNEA DE FUNCTIONARE

Pag. 1 -lei-

Capi- tol	Sub- capi- tol	Pa- ra- gra- ful	Gr- pa / Titlu col	Al- ti- ne- at	Denumire indicator	Prevederi bugetare aprobate la finele perioadei de raportare	Prevederi bugetare trimestriale cumulate	Drepturi constatate			Incasari realizate	Stingeri pe alte cai decat incasari	Drepturi constatate de incasat
								Total, din care:	din anii precedenti	din anul curent			
A					B	1	2	3=4+5	4	5	6	7	8=3-6-7
0001	02				TOTAL VENITURI-BUGET LOCAL	11.122.000	6.552.000	8.617.865	1.776.613	6.841.252	6.115.222	148.597	2.354.046
0002					I. VENITURI CURENTE	10.622.000	6.302.000	8.522.617	1.776.613	6.746.004	6.019.974	148.597	2.354.046
0003					A. VENITURI FISCALE	10.102.000	5.984.000	7.018.000	887.227	6.130.773	5.658.299	102.618	1.257.083
0004					A1. IMPOZIT PE VENIT, PROFIT SI CASTIGURI DIN CAPITAL	1.434.000	891.000	798.801		798.801	798.801		
0300					A1.2 IMPOZIT PE VENIT, PROFIT SI CASTIGURI DIN CAPITAL DE LA PERSOANE FIZICE	1.434.000	891.000	798.801		798.801	798.801		
0302					IMPOZIT PE VENIT	32.000	25.000	8.408		8.408	8.408		
18					Impozitul pe veniturile din transferul proprietatilor imobiliare din patrimoniul personal	32.000	25.000	8.408		8.408	8.408		
0402					COTE SI SUME DEFALCATE DIN IMPOZITUL PE VENIT	1.402.000	866.000	790.393		790.393	790.393		
01					Cote defalcate din impozitul pe venit	566.000	346.000	342.734		342.734	342.734		
04					Sume alocate din cotele defalcate din impozitul pe venit pentru echilibrarea bugetelor locale	636.000	384.000	340.850		340.850	340.850		
05					Sume repartizate din Fondul la dispozitia Consiliului Judetean	200.000	136.000	106.809		106.809	106.809		
0700	02				A3 IMPOZITE SI TAXE PE PROPRIETATE	608.000	520.000	1.541.984	693.114	848.870	507.494	77.982	956.508
0702					IMPOZITE SI TAXE PE PROPRIETATE	608.000	520.000	1.541.984	693.114	848.870	507.494	77.982	956.508
01					Impozit si taxa pe cladiri	100.000	100.000	233.004	76.264	156.740	89.365	32.672	110.967
01					Impozit pe cladiri de la persoane fizice	68.000	68.000	154.970	61.903	93.067	56.910	9.124	88.936
02					Impozit si taxa pe cladiri de la persoane juridice	32.000	32.000	78.034	14.361	63.673	32.455	23.548	22.031

Capi- tol	Sub- capi- tol	Pa- ra- gra- ful	Grupa / Titlu col	Arti- cle ne- at	Denumire indicator	Prevederi bugetare aprobat la finele perioadei de raportare		Drepturi constatate			Incasari realizate	Stingeri pe alte cai decat incasari	Drepturi constatate de incasat
						1	2	Total, din care:	din anii precedenti	din anul curent			
A					B								
1602	02	02			detinute persoane de juridice*) Taxe si tarife pentru eliberarea de licente si autorizatii de functionare Alte taxe pe utilizarea bunurilor, autorizarea utilizarii bunurilor sau pe desfasurare de activitati	29.000	25.000	24.649	4.223	20.426	17.184	1.306	6.159
	03												
	50					10.000	8.000	3.671	13	3.658	3.500	171	
1800	02				A6. ALTE IMPOZITE SI TAXE FISCALE	8.000	6.000	3.715	101	3.614	3.275	20	420
1802					ALTE IMPOZITE SI TAXE FISCALE	5.000	4.000	34.219	34.185	34	2.572		31.647
	50				Alte impozite si taxe	5.000	4.000	34.219	34.185	34	2.572		31.647
2900	02				C. VENITURI NEFISCALE	520.000	318.000	1.504.617	889.386	615.231	361.675	45.979	1.096.663
3000					C1. VENITURI DIN PROPRIETATE	38.000	30.000	66.679	31.613	35.066	11.266	1	55.412
3002					VENITURI DIN PROPRIETATE	38.000	30.000	66.679	31.613	35.066	11.266	1	55.412
	05				Venituri din concesiuni si inchirieri	38.000	30.000	66.679	31.613	35.066	11.266	1	55.412
	30				Alte venituri din concesiuni si inchirieri de catre institutiile publice	38.000	30.000	66.679	31.613	35.066	11.266	1	55.412
3300	02				C2. VANZARI DE BUNURI SI SERVICII	482.000	288.000	1.437.938	857.773	580.165	350.409	45.978	1.041.551
3302					VENITURI DIN PRESTARI DE SERVICII SI ALTE ACTIVITATI	19.000	19.000	7.058		7.058	7.058		
	50				Alte venituri din prestari de servicii si alte activitati	19.000	19.000	7.058		7.058	7.058		
3402					VENITURI DIN TAXE ADMINISTRATIVE, ELIBERARI PERMISE	1.000	1.000	7.058		7.058	7.058		
	02				Taxe extrajudiciare de timbru AMENZI, PENALITATI SI CONFISCARI	1.000	1.000	7.058		7.058	7.058		
3502					Venituri din amenzi si alte sanctiuni aplicate potrivit dispozitiilor legale	156.000	90.000	857.219	733.497	123.722	67.142	11.844	778.233
	01					156.000	90.000	857.219	733.497	123.722	67.142	11.844	778.233

Capi- tol	Sub- capi- tol	Pa- ra- gra- ful	Gru- pa / Titlu col	Ar- ti- col ne- at	Denumire indicator	Prevederi bugetare aprobate la finele perioadei de raportare		Drepturi constatate			Incasari realizate	Stingeri pe alte cai decat incasari	Drepturi constatate de incasat		
						1	2	Total, din care:	din anii precedenti	din anul current				6	7
A						B									
3502	01	02			Venturi din amenzi si alte sanctiuni aplicate de catre alte institutii de specialitate										
3602	06				DIVERSE VENITURI	156.000	90.000	857.219	733.497	123.722	67.142	11.844	778.233		
	50				Taxe speciale	306.000	178.000	573.661	124.276	449.385	276.209	34.134	263.318		
	4100	02			Alte venituri	289.000	165.000	550.021	118.012	432.009	264.887	33.208	251.926		
4200					IV. SUBVENII	17.000	13.000	23.640	6.264	17.376	11.322	926	11.392		
	4200				SUBVENII DE LA ALTE NIVELE ALE ADMINISTRATIEI PUBLICE	500.000	250.000	95.248	95.248	95.248	95.248				
	4202				SUBVENII DE LA BUGETUL DE STAT	500.000	250.000	95.248	95.248	95.248	95.248				
	34				Subventii pentru acordarea ajutorului pentru incalzirea locuintei si a suplimentului pentru energie alocate pentru consumul de combustibili solizi si/sau petrolieri	400.000	200.000	56.124	56.124	56.124	56.124				
	41				Subventii de la bugetul de stat pentru	100.000	50.000	39.124	39.124	39.124	39.124				

FOR PRINCIPAL DE DEBATE,

A CAI - CONSTRUCTII

CONTABIL

MARTE

CONTUL DE EXECUTIE AL BUGETULUI LOCAL - VENITURI
SECTIUNEA DE DEZVOLTARE

Pag. 1 -le-




Capi- tol	Sub- capi- tol	Pa- ra- pa / Titlu	Gru- pa / col	Ar- ti- col	Al- ne- at	Denumire indicator	Prevederi bugetare aprobrate la finele perioadei de raportare	Prevederi bugetare trimestriale cumulate	Drepturi constatate			Incasari realizate	Stingeri pe alte cai decat incasari	Drepturi constatate de incasat	
									Total, din care:	din anii precedenti	din anul curent				
A						B									
							1	2	3=4+5	4	5	6	7	8=3-6-7	
0001	02					TOTAL VENITURI-BUGET LOCAL	47.896.000	20.074.000	1.662.741		1.662.741	1.662.741	1.662.741		
4000					III OPERATUNI FINANCIARE			174.462		174.462	174.462	4.813.573		-4.639.111	
4002					INCASARI DIN RAMBURSAREA IMPRUMUTURILOR ACORDATE			174.462		174.462	174.462	4.813.573		-4.639.111	
13					Sume din excedentul anului precedent pentru acoperirea golurilor temporare de casa ale sectiunii de dezvoltare							4.639.111		-4.639.111	
14					Sume din excedentul bugetului local utilizate pentru finantarea cheltuielilor sectiunii de dezvoltare			174.462		174.462	174.462				
4100	02					IV. SUBVENTII	47.896.000	20.074.000	1.488.279		1.488.279	1.488.279			
4200					SUBVENTII DE LA ALTE NIVELE ALE ADMINISTRATIEI PUBLICE	47.896.000	20.074.000	1.488.279		1.488.279	1.488.279				
					SUBVENTII DE LA BUGETUL DE STAT	46.896.000	19.074.000	1.488.279		1.488.279	1.488.279				
					Finantarea Programului National de Dezvoltare Locala	266.000	266.000								
	65					Subventii de la bugetul de stat catre bugetele locale necesare sustinerii derularii proiectelor finantate din fonduri externe nerambursabile (FEN) postaderare, aferente perioadei de programare 2014-2020	266.000	266.000							
	69					Subventii de la bugetul de stat catre bugetele locale necesare sustinerii derularii proiectelor finantate din fonduri externe nerambursabile (FEN) postaderare, aferente perioadei de programare 2014-2020			1.488.279		1.488.279	1.488.279			
	87					Subventii de la bugetul de stat catre bugetele locale pentru Programul national de investitii "Anghel Saligny"									
	88					Alocari de sume din PNRR aferente asistentei financiare nerambursabile	2.786.000	2.786.000							
							43.844.000	16.022.000							

Capi- tol	Sub- capi- tol	Pa- ra- graf	Gru- pa / Titlu col	Ar- ti- ne- at	Denumire indicator	Prevederi bugetare aprobate la finele perioadei de raportare	Prevederi bugetare trimestriale cumulate	Drepturi constatate			Incasari realizate	Stingeri pe ale cai decat incasari	Drepturi constatate de incasat
								Total, din care:	din anii precedenti	din anul curent			
A					B	1	2	3=4+5	4	5	6	7	8=3-6-7
4202	88	01			Fonduri europene nerambursabile	36.655.000	13.132.000						
		02			Finantare publica nationala	247.000	247.000						
		03			Sume aferente TVA	6.942.000	2.643.000						
4302				44	SUBVENTII DE LA ALTE ADMINISTRATII	1.000.000	1.000.000						
					Sume alocate din sumele obtinute in urma scoaterii la licitatie a certificatelor de emisii de gaze cu efect de sera pentru finantarea proiectelor de investitii	1.000.000	1.000.000						
4802					SUME PRIMITE DE LA UE/ALTI DONATORI IN CONTUL PLATILOR EFECTUATE SI AFERENTE CADRULUI FINANCIAR 2014-2020						-4.639.111		4.639.111
		01			Fondul European de Dezvoltare Regionala(FEDR)						-4.639.111		4.639.111
		03			Prefinantare						-4.639.111		4.639.111

REINCIPIAL DE CREDIT,

CONTABIL

MILAN FL



TOTAL JUDET

Capi- tol	Sub- capi- tol	Pa- tra- graf	Gru- pa / Titlu	Ar- ti- col	Alif- ne- at	Denumire indicator	Credite de angajament		Credite bugetare		Angajamente bugetare	Angajamente legale	Plati efectuate	Angajamente legale de plati	Cheltuieli efective
							aprobat la finele perioadei de raportare	trimestriale cumulate	aprobat la finele perioadei de raportare	trimestriale cumulate					
A							B								
							1	2	3	4	5	6	7	8=6-7	9
5002						TOTAL CHELTUIELI	60.284.000	27.892.000	27.892.000	30.422.824	30.422.824	5.906.070	24.516.754	50.274.824	
5100	02					Partea I-a-SERVICIIL PUBLICE GENERALE	2.930.000	1.654.000	1.654.000	2.776.660	2.776.660	1.384.365	1.392.295	1.364.175	
5102						AUTORITATI PUBLICE SI ACTIUNI EXTERNE	2.757.000	1.523.000	1.523.000	2.690.660	2.690.660	1.318.647	1.372.013	1.298.457	
	01					Autoritati executive si legislative	2.757.000	1.523.000	1.523.000	2.690.660	2.690.660	1.318.647	1.372.013	1.298.457	
						Autoritati executive	2.757.000	1.523.000	1.523.000	2.690.660	2.690.660	1.318.647	1.372.013	1.298.457	
5402						ALTE SERVICII PUBLICE GENERALE	67.000	67.000	67.000	22.000	22.000	2.383	19.617	2.383	
	05					Fond de rezerva bugetara la dispozitia autoritatilor locale	45.000	45.000	45.000	22.000	22.000	2.383	19.617	2.383	
5402	50					Alte servicii publice generale	22.000	22.000	22.000	22.000	22.000	2.383	19.617	2.383	
5502						TRANZACTII PRIVIND DATORIA PUBLICA SI IMPRUMUTURI	106.000	64.000	64.000	64.000	64.000	63.335	665	63.335	
6000	02					Partea II-a APARARE, ORDINE PUBLICA SI SIGURANTA NATIONALA	34.000	34.000	34.000	34.000	34.000	11.366	22.634	10.345	
6102						ORDINE PUBLICA SI SIGURANTA NATIONALA	34.000	34.000	34.000	34.000	34.000	11.366	22.634	10.345	
	05					Protectie civila si protectia contra incendiilor (protectie civila nonmilitara)	26.000	26.000	26.000	26.000	26.000	11.366	14.634	10.345	
6102	50					Alte cheltuieli in domeniul ordinii publice si sigurantei nationale	8.000	8.000	8.000	8.000	8.000	8.000	8.000	8.000	
6500	02					Partea III-a-CHELTUIELI SOCIAL-CULTURALE INVATAMANT	8.016.000	5.117.000	5.117.000	6.527.000	6.527.000	3.713.822	2.813.178	3.741.804	
6502						INVATAMANT	1.298.000	1.154.000	1.154.000	1.154.000	1.154.000	124.057	1.029.943	124.057	
	04					Invatamant secundar	349.000	205.000	205.000	205.000	205.000	117.573	87.427	117.573	
						Invatamant secundar inferior	349.000	205.000	205.000	205.000	205.000	117.573	87.427	117.573	
						Alte cheltuieli in domeniul invatamantului	949.000	949.000	949.000	949.000	949.000	6.484	942.516	6.484	
6602						SANATATE	250.000	140.000	140.000	187.000	187.000	70.428	116.572	71.560	
	08					Servicii de sanatate publica	101.000	54.000	54.000	101.000	101.000	39.124	61.876	40.256	
						Alte cheltuieli in domeniul sanatatii	149.000	86.000	86.000	86.000	86.000	31.304	54.696	31.304	

Capi- tol	Sub- capi- tol	Pa- ra- graf	Gru- pa / Titlu	Ar- ti- col	Alf- ne- at	Denumire indicator	Credite de angajament		Credite bugetare		Angajamente bugetare	Angajamente legale	Plati efectuate	Angajamente legale de plati	Cheltuieli efective
							1 aprobat la finele perioadei de raportare	2 trimestriale cumulate	3 aprobat la finele perioadei de raportare	4 trimestriale cumulate					
						A									
						B									
6602	50					Alte institutii si actiuni sanitare	149.000	86.000	149.000	86.000	86.000	86.000	31.304	54.696	31.304
6702	03					CULTURA, RECREEREA SI RELIGIE	309.000	198.000	309.000	198.000	271.000	271.000	128.310	142.690	124.887
	02					servicii culturale	267.000	168.000	267.000	168.000	241.000	241.000	114.582	126.418	111.159
	01					Biblioteci publice comunale, orasesti, municipale	82.000	46.000	82.000	46.000	82.000	82.000	37.365	44.635	37.868
	03					Carmine culturale	185.000	122.000	185.000	122.000	159.000	159.000	77.217	81.783	73.291
6702	03	07				servicii recreative si sportive	12.000	10.000	12.000	10.000	10.000	10.000	4.728	5.272	4.728
	01					Sport	4.000	2.000	4.000	2.000	2.000	2.000		2.000	
	03					Intretinere gradini publice, parcuri zone verzi, baze sportive si de agrement	8.000	8.000	8.000	8.000	8.000	8.000	4.728	3.272	4.728
6702	50					Alte servicii in domeniile culturii, recreerii si religiei	30.000	20.000	30.000	20.000	20.000	20.000	9.000	11.000	9.000
6802	05					ASIGURARI SI ASISTENTA SOCIALA	6.159.000	3.625.000	6.159.000	3.625.000	4.915.000	4.915.000	3.391.027	1.523.973	3.421.300
	05					Asistenta sociala in caz de boli si invaliditati	5.724.000	3.405.000	5.724.000	3.405.000	4.695.000	4.695.000	3.328.303	1.366.697	3.358.576
6802	05	02				Asistenta sociala in caz de invaliditate	5.724.000	3.405.000	5.724.000	3.405.000	4.695.000	4.695.000	3.328.303	1.366.697	3.358.576
	15					Preventia excluderii sociale	400.000	200.000	400.000	200.000	200.000	200.000	51.724	148.276	51.724
	01					Ajutor social	400.000	200.000	400.000	200.000	200.000	200.000	51.724	148.276	51.724
	50					Alte cheltuieli in domeniul asigurarilor si asistentei sociale	35.000	20.000	35.000	20.000	20.000	20.000	11.000	9.000	11.000
6802	50	50				Alte cheltuieli in domeniul asistentei sociale	35.000	20.000	35.000	20.000	20.000	20.000	11.000	9.000	11.000
7000	02					Partea IV-a-SERVICIU SI DEZVOLTARE PUBLICA, LOCUINTE, MEDIU SI APE	42.474.000	14.257.000	42.474.000	14.257.000	14.255.164	14.255.164	760.416	13.494.748	45.156.267
7002	05					LOCUINTE, SERVICIU SI DEZVOLTARE PUBLICA	1.797.000	1.514.000	1.797.000	1.514.000	1.512.164	1.512.164	421.325	1.090.839	44.807.656
	05					Alimentare cu apa si amenajari hidrotehnice	16.000	16.000	16.000	16.000	16.000	16.000	13.920	2.080	3.121
	01					Alimentare cu apa	16.000	16.000	16.000	16.000	16.000	16.000	13.920	2.080	3.121
	06					Iluminat public si electrificari	1.187.000	1.157.000	1.187.000	1.157.000	1.157.000	1.157.000	104.624	1.052.376	102.912

Capi- tol	Sub- capi- tol	Pa- ra- graf	Grn- pa / Titlu	Ar- ti- col	Alh- ne- at	Denumire indicator	Credite de angajament		Credite bugetare		Angajamente bugetare	Angajamente legale	Plati efectuate	Angajamente legale de platit	Cheltuieli efective	
							1 aprobat la finele perioadei de raportare	2 trimestriale cumulate	3 aprobat la finele perioadei de raportare	4 trimestriale cumulate						
A						B										
7002	07					Alimentare cu gaze naturale in localitati	516.000	273.000	273.000	271.164	271.164	264.630	6.534	44.663.526		
	50					Alte servicii in domeniile locuintelor, serviciilor si dezvoltarii comunale	78.000	68.000	68.000	68.000	68.000	38.151	29.849	38.097		
7402						PROTECTIA MEDIULUI	40.677.000	12.743.000	12.743.000	12.743.000	12.743.000	339.091	12.403.909	348.611		
	05					Salubritate si gestionarea deseurilor	347.000	245.000	245.000	245.000	245.000	239.142	5.858	239.142		
		01				Salubritate	335.000	235.000	235.000	235.000	235.000	233.008	1.992	233.008		
		02				Colectarea, tratarea si distrugerea deseurilor	12.000	10.000	10.000	10.000	10.000	6.134	3.866	6.134		
7402	06					Canalizarea si tratarea apelor reziduale	40.330.000	12.498.000	12.498.000	12.498.000	12.498.000	99.949	12.398.051	109.469		
8000	02					Partea V-a ACTIUNI ECONOMICE	6.830.000	6.830.000	6.830.000	6.830.000	6.830.000	36.101	6.793.899	2.233		
8002						ACTIUNI GENERALE ECONOMICE, SI DE MUNCA	10.000	10.000	10.000	10.000	10.000	2.233	7.767	2.233		
	8002	01				Actiuni generale economice si comerciale	10.000	10.000	10.000	10.000	10.000	2.233	7.767	2.233		
		06				Prevenire si combatere inundatii si gheturi	10.000	10.000	10.000	10.000	10.000	2.233	7.767	2.233		
8302						AGRICULTURA, SILVICULTURA, SI VANATOARE	2.079.000	2.079.000	2.079.000	2.079.000	2.079.000		2.079.000			
	8302	03				Agricultura	2.079.000	2.079.000	2.079.000	2.079.000	2.079.000		2.079.000			
		30				Alte cheltuieli in domeniul agriculturii	2.079.000	2.079.000	2.079.000	2.079.000	2.079.000		2.079.000			
8402						TRANSPORTURI	4.741.000	4.741.000	4.741.000	4.741.000	4.741.000	33.868	4.707.132			
		03				Transport rutier	4.741.000	4.741.000	4.741.000	4.741.000	4.741.000	33.868	4.707.132			
		01				Drumuri si poduri	4.741.000	4.741.000	4.741.000	4.741.000	4.741.000	33.868	4.707.132			

TOTAL JUDET

Capi- tol	Sub- capi- tol	Pa- ra- graf	Gru- pa / Titlu	Ar- ti- col	Alif- ne- at	Denumire indicator	Credite de angajament		Credite bugetare		Angajamente bugetare	Angajamente legale	Plati efectuate	Angajamente legale de plati	Cheltieli efective
							1 aprobat la finele perioadei de raportare	2 trimestriale cumulate	3 aprobat la finele perioadei de raportare	4 trimestriale cumulate					
A							B								
5002						TOTAL CHELTUIELI	1	2	3	4	5	6	7	8=6-7	9
	01					CHELTUIELI CURENTE	60.284.000	27.892.000	60.284.000	27.892.000	30.422.824	30.422.824	5.906.070	24.516.754	50.274.824
	10					TITLUL I CHELTUIELI DE PERSONAL	54.510.000	22.361.000	54.510.000	22.361.000	24.910.000	24.910.000	5.530.923	19.379.077	49.981.102
	20					TITLUL II BUNURI SI SERVICII	5.220.000	2.626.000	5.220.000	2.626.000	5.220.000	5.220.000	2.450.486	2.769.514	2.451.789
	30					TITLUL III DOBANZI	1.586.000	1.159.000	1.586.000	1.159.000	1.159.000	1.159.000	787.570	371.430	784.790
	50					TITLUL V FONDURI DE REZERVA	106.000	64.000	106.000	64.000	64.000	64.000	63.335	665	63.335
	57					TITLUL VIII ASISTENTA SOCIALA	45.000	45.000	45.000	45.000					
	58					TITLUL X PROIECTE CU FINANTARE DIN FONDURI EXTERNE NERAMBURSABILE	3.679.000	2.415.000	3.679.000	2.415.000	2.415.000	2.415.000	2.205.732	209.268	2.205.732
	60					CADRULUI FINANCIAR 2014-2020 Titlul XII PROIECTE CU FINANTARE DIN SUMELE REPREZENTAND ASISTENTA FINANCIARA NERAMBURSABILA	30.000	30.000	30.000	30.000	30.000	30.000	23.800	6.200	44.475.456
	70					AFERENTA PNRR CHELTUIELI DE CAPITAL	43.844.000	16.022.000	43.844.000	16.022.000	16.022.000	16.022.000	150.657	16.022.000	293.722
	71					TITLUL XV ACTIVE NEFINANCIARE	5.288.000	5.288.000	5.288.000	5.288.000	5.288.000	5.288.000	150.657	5.137.343	293.722
	79					OPERATIUNI FINANCIARE	5.288.000	5.288.000	5.288.000	5.288.000	5.288.000	5.288.000	242.666	334	
	81					TITLUL XIX RAMBURSARI DE CREDITE	486.000	243.000	486.000	243.000	243.000	243.000	242.666	334	
	84					PLATI EFECTUATE IN ANII PRECEDENTI SI RECUPERATE IN ANUL CURENT	486.000	243.000	486.000	243.000	243.000	243.000	242.666	334	
	85					Titlul XXI PLATI EFECTUATE IN ANII PRECEDENTI SI RECUPERATE IN ANUL CURENT					-18.176	-18.176	-18.176		
5100	02					Partea I-a SERVICII PUBLICE GENERALE	2.930.000	1.654.000	2.930.000	1.654.000	-18.176	-18.176	-18.176	1.392.295	1.364.175
5102						AUTORITATI PUBLICE SI ACTIUNI EXTERNE	2.757.000	1.523.000	2.757.000	1.523.000	2.690.660	2.690.660	1.318.647	1.372.013	1.298.457
	01					CHELTUIELI CURENTE	2.745.000	1.511.000	2.745.000	1.511.000	2.695.000	2.695.000	1.326.895	1.368.105	1.298.457
	10					TITLUL I CHELTUIELI DE PERSONAL	2.409.000	1.225.000	2.409.000	1.225.000	2.409.000	2.409.000	1.126.853	1.282.147	1.096.334
	10		01			Cheltuieli salariale in bani	2.317.000	1.160.000	2.317.000	1.160.000	2.317.000	2.317.000	1.103.104	1.213.896	1.072.895

Capi- tol	Sub- capi- tol	Pa- ra- graf	Gru- pa / Titlu	Ar- ti- col	Ali- ne- at	Denumire indicator	Credite de angajament		Credite bugetare		Angajamente bugetare	Angajamente legale	Plati efectuate	Angajamente legale de plati	Cheltuieli efective	
							1 aprobat la finele perioadei de raportare	2 trimestriale cumulate	3 aprobat la finele perioadei de raportare	4 trimestriale cumulate						
A						B										
	10	01	01			Salarii de baza	2.064.000	1.032.000	2.064.000	2.064.000	984.073	1.079.927	954.490			
	10	01	12			Indemnizatii platite unor persoane din afara unitatii	157.000	80.000	157.000	157.000	76.061	80.939	76.118			
	10	02				Indemnizatii de hrana	96.000	48.000	96.000	96.000	42.970	53.030	42.287			
	10	02	06			Cheltuieli salariale in natura	37.000	37.000	37.000	37.000	37.000	37.000	37.000			
	10	02	06			Vouchere de vacanta	37.000	37.000	37.000	37.000	37.000	37.000	37.000			
	10	03				Contributii	55.000	28.000	55.000	55.000	23.749	31.251	23.439			
	10	03	07			Contributia asiguratorie pentru munca	55.000	28.000	55.000	55.000	23.749	31.251	23.439			
	20					TTTL UL II BUNURI SI SERVICII	336.000	286.000	286.000	286.000	200.042	85.958	202.123			
	20	01				Bunuri si servicii	185.000	145.000	145.000	145.000	122.160	22.840	122.159			
	20	01	01			Furnituri de birou	21.000	12.000	12.000	12.000	9.403	2.597	9.403			
	20	01	02			Materiale pentru curatenie	5.000	5.000	5.000	5.000	898	4.102	898			
	20	01	03			Incalzit, iluminat si forta motrica	19.000	12.000	12.000	12.000	9.687	2.313	9.687			
	20	01	05			Carburanti si lubrifianti	12.000	7.000	7.000	7.000	5.635	1.365	5.635			
	20	01	06			Piese de schimb	2.000									
	20	01	08			Posta, telecomunicatii, radio, tv, internet	46.000	29.000	29.000	29.000	24.621	4.379	24.590			
	20	01	30			Alte bunuri si servicii pentru intretinere si functionare	80.000	80.000	80.000	80.000	71.916	8.084	71.946			
	20	02				Reparatii curente	8.000	5.000	5.000	5.000	4.323	677	4.323			
	20	05				Bunuri de natura obiectelor de inventar	5.000	5.000	5.000	5.000	1.200	3.800	3.800			
	20	05	30			Alte obiecte de inventar	5.000	5.000	5.000	5.000	1.200	3.800	3.800			
	20	06				Deplasari, detasari, transferari	9.000	6.000	6.000	6.000	3.170	2.830	3.069			
	20	06	01			Deplasari interne, detasari, transferari	9.000	6.000	6.000	6.000	3.170	2.830	3.069			
	20	11				Carti, publicatii si materiale documentare	9.000	6.000	6.000	6.000	5.020	980	3.520			
	20	13				Pregatire profesionala	5.000	5.000	5.000	5.000		5.000				
	20	14				Protectia muncii	8.000	7.000	7.000	7.000	4.314	2.686	4.314			

Capi- tol	Sub- capi- tol	Pa- ra- graf	Gru- pa / Titlu	Ar- ti- col	Ali- ne- at	Denumire indicator	Credite de angajament		Credite bugetare		Angajamente bugetare	Angajamente legale	Plati efectuate	Angajamente legale de plati	Cheltuieli efective
							1 aprobat la finele perioadei de raportare	2 trimestrale cumulate	3 aprobat la finele perioadei de raportare	4 trimestrale cumulate					
A						B	1	2	3	4	5	6	7	8=6-7	9
20	19					Contributii ale administratiei publice locale la realizarea unor lucrari si servicii de interes public local, in baza unor conventii sau contracte de asociere									
20	30					Alte cheltuieli			20.000	20.000	20.000	20.000	6.183	13.817	10.616
20	30	01				Reclama si publicitate			87.000	87.000	87.000	87.000	53.672	33.328	54.122
20	30	03				Prime de asigurare non-viata			5.000	5.000	5.000	5.000	783	5.000	783
20	30	30				Alte cheltuieli cu bunuri si servicii			6.000	6.000	6.000	6.000	52.889	5.217	53.339
70						CHELTUIELI DE CAPITAL			76.000	76.000	76.000	76.000	8.092	23.111	
71						TITLUL XV ACTIVE NEFINANCIARE			12.000	12.000	12.000	12.000	8.092	3.908	
71	01					Active fixe			12.000	12.000	12.000	12.000	8.092	3.908	
71	01	03				Mobilier, aparatura birouca si alte active corporale			12.000	12.000	12.000	12.000	8.092	3.908	
84						PLATI EFECTUATE IN ANII PRECEDENTI SI RECUPERATE IN ANUL CURENT									
85						Titlul XXI PLATI EFECTUATE IN ANII PRECEDENTI SI RECUPERATE IN ANUL CURENT									
85	01					Plati efectuate in anii precedenti si recuperate in anul curent									
85	01	01				Plati efectuate in anii precedenti si recuperate in anii curenti (SF)									
5402						ALTE SERVICII PUBLICE GENERALE			67.000	67.000	22.000	22.000	2.383	19.617	2.383
	01					CHELTUIELI CURENTE			67.000	67.000	22.000	22.000	2.383	19.617	2.383
	10					TITLUL I CHELTUIELI DE PERSONAL			14.000	14.000	14.000	14.000		14.000	
	10	01				Cheltuieli salariale in bani			14.000	14.000	14.000	14.000		14.000	
	10	01	12			Indemnizatii platile unor persoane din afara unitatii			14.000	14.000	14.000	14.000		14.000	

Capi- tol	Sub- capi- tol	Pa- ra- graf	Gru- pa / Titlu	Ar- ti- col	Ali- ne- at	Denumire indicator	Credite de angajament		Credite bugetare		Angajamente bugetare	Angajamente legale	Plati efectuate	Angajamente legale de plati	Cheltuieli efective
							1 aprobat la finele perioadei de raportare	2 trimestrale cumulate	3 aprobat la finele perioadei de raportare	4 trimestrale cumulate					
							A								
							B								
							1	2	3	4	5	6	7	8=6-7	9
						TITLUL II BUNURI SI SERVICII									
			20	06		Deplasari, detasari, transferari	8.000		8.000	8.000	8.000	8.000	2.383	5.617	2.383
			20	06		Deplasari interne, detasari, transferari	3.000		3.000	3.000	3.000	3.000		3.000	
			20	06	01	Deplasari interne, detasari, transferari	3.000		3.000	3.000	3.000	3.000		3.000	
			20	30		Alte cheltuieli	5.000		5.000	5.000	5.000	5.000	2.383	2.617	2.383
			20	30	30	Alte cheltuieli cu bunuri si servicii	5.000		5.000	5.000	5.000	5.000	2.383	2.617	2.383
			50			TITLUL V FONDURI DE REZERVA			45.000	45.000				2.617	
			50	04		Fond de rezerva bugetara la dispozitia autoritatilor locale			45.000	45.000					
						TRANZACTII PRIVIND DATORIA PUBLICA SI IMPRUMUTURI									
5502															
			01			CHELTUIELI CURENTE	106.000		106.000	64.000	64.000	64.000	63.335	665	63.335
			30			TITLUL III DOBANZI	106.000		106.000	64.000	64.000	64.000	63.335	665	63.335
			30	01		Dobanzi aferente datoriei publice interne	106.000		106.000	64.000	64.000	64.000	63.335	665	63.335
			30	01	01	Dobanzi aferente datoriei publice interne directe			106.000	64.000	64.000	64.000	63.335	665	63.335
6000	02					Partea II-a APARARE, ORDINE PUBLICA SI SIGURANTA NATIONALA									
						ORDINE PUBLICA SI SIGURANTA NATIONALA									
6102															
			01			CHELTUIELI CURENTE	34.000		34.000	34.000	34.000	34.000	11.366	22.634	10.345
			20			TITLUL II BUNURI SI SERVICII	34.000		34.000	34.000	34.000	34.000	11.366	22.634	10.345
			20	01		Bunuri si servicii	34.000		34.000	34.000	34.000	34.000	11.366	22.634	10.345
			20	01	05	Carburanti si lubrifianti	6.000		6.000	6.000	6.000	6.000	1.628	4.372	1.232
			20	01	05	Bunuri de natura obiectelor de inventar	6.000		6.000	6.000	6.000	6.000	1.628	4.372	1.232
			20	05		Alte obiecte de inventar	8.000		8.000	8.000	8.000	8.000	625	7.375	
			20	05	30	Alte obiecte de inventar	8.000		8.000	8.000	8.000	8.000	625	7.375	
			20	30		Alte cheltuieli	20.000		20.000	20.000	20.000	20.000	9.113	10.887	9.113
			20	30	03	Prime de asigurare non-viata	5.000		5.000	5.000	5.000	5.000	2.723	2.277	2.723
			20	30	30	Alte cheltuieli cu bunuri si servicii	15.000		15.000	15.000	15.000	15.000	6.390	8.610	6.390
6500	02					Partea III-a CHELTUIELI SOCIAL-CULTURALE									
							8.016.000		5.117.000	6.527.000	6.527.000	6.527.000	3.713.822	2.813.178	3.741.804

Capi- tol	Sub- capi- tol	Pa- ra- graf	Gru- pa / Titlu	Ar- ti- col	Ali- ne- at	Denumire indicator	Credite de angajament		Credite bugetare		Angajamente bugetare	Angajamente legale	Plati efectuate	Angajamente legale de plati	Cheltuieli efective
							1 aprobat la finele perioadei de raportare	2 trimestriale cumulate	3 aprobat la finele perioadei de raportare	4 trimestriale cumulate					
6502		A				INVATAMANT									
						B									
	01					CHELTUIELI CURENTE	1.298.000		1.154.000	1.154.000	1.154.000	124.057	1.029.943	124.057	
	20					TITLUL II BUNURI SI SERVICII	857.000		713.000	713.000	713.000	124.057	588.943	124.057	
		20	01			Bunuri si servicii	309.000		185.000	185.000	185.000	100.369	84.631	100.369	
			01			Furnituri de birou	280.000		161.000	161.000	161.000	92.711	68.289	92.711	
			01			Materiale pentru curatenie	8.000		2.000	2.000	2.000	1.250	750	1.250	
			01			Incalziri, iluminat si forta motrica	9.000		6.200	6.200	6.200	2.994	3.206	2.994	
			01			Apa, canal si salubritate	84.000		58.300	58.300	58.300	10.375	47.925	10.375	
			01			Carburanti si lubrifianti	6.000		3.000	3.000	3.000		3.000		
			01			Piese de schimb	18.000		9.000	9.000	9.000	9.032	-32	9.032	
			01			Posta, telecomunicatii, radio, tv, internet	5.000		3.000	3.000	3.000		3.000		
			01			Materiale si prestari de servicii cu caracter functional	19.000		9.500	9.500	9.500	7.940	1.560	7.940	
			01			Alte bunuri si servicii pentru intretinere si functionare	21.000		4.000	4.000	4.000	2.554	1.446	2.554	
			06			Deplasari, detasari, transferari	110.000		66.000	66.000	66.000	58.566	7.434	58.566	
			06			Deplasari interne, detasari, transferari	27.000		22.000	22.000	22.000	7.658	14.342	7.658	
			30			Alte cheltuieli	27.000		22.000	22.000	22.000	7.658	14.342	7.658	
			30			Prime de asigurare non-viata	2.000		2.000	2.000	2.000		2.000		
			03			TITLUL VIII ASISTENTA SOCIALA	2.000		2.000	2.000	2.000		2.000		
			02			Ajutoare sociale	57.000		37.000	37.000	37.000	23.688	13.312	23.688	
			02			Ajutoare sociale in numerar	57.000		37.000	37.000	37.000	23.688	13.312	23.688	
			02			Tichete de cresa si tichete sociale pentru gradinita	40.000		20.000	20.000	20.000	17.204	2.796	17.204	
			03			Titlu XII PROIECTE CU FINANTARE DIN SUMELE REPREZENTAND ASISTENTA FINANCIARA NERAMBURSABILA	17.000		17.000	17.000	17.000	6.484	10.516	6.484	

Capi- tol	Sub- capi- tol	Pa- ra- graf	Gru- pa / Titlu	Ar- ti- col	Alh- ne- at	Denumire indicator	Credite de angajament		Credite bugetare		Angajamente legale	Plati efectuate	Angajamente legale de plati	Cheltuieli efective	
							1 aprobat la finele perioadei de raportare	2 trimestriale cumulate	3 aprobat la finele perioadei de raportare	4 trimestriale cumulate					
A						B									
							1	2	3	4	5	6	7	8=6-7	9
			20	06		Deplasari, detasari, transferari	1.000	1.000	1.000	1.000	1.000	1.000	1.000	1.000	1.000
			20	06	01	Deplasari interne, detasari, transferari	1.000	1.000	1.000	1.000	1.000	1.000	1.000	1.000	1.000
			20	30		Alte cheltuieli	25.000	15.000	15.000	15.000	15.000	15.000	15.000	15.000	15.000
			20	30	03	Prime de asigurare non-viata	5.000	5.000	5.000	5.000	5.000	5.000	5.000	5.000	5.000
			20	30	30	Alte cheltuieli cu bunuri si servicii	20.000	10.000	10.000	10.000	10.000	10.000	10.000	10.000	10.000
6702						CUL.TURA, RECREERE SI RELIGIE	309.000	198.000	198.000	198.000	271.000	271.000	128.310	142.690	124.887
			01			CHELTUIELI CURENTE	309.000	198.000	198.000	198.000	271.000	271.000	128.310	142.690	124.887
			10			TITLUL I CHELTUIELI DE PERSONAL	160.000	87.000	87.000	87.000	160.000	160.000	75.526	84.474	75.943
			10	01		Cheltuieli salariale in bani	152.000	79.000	79.000	79.000	152.000	152.000	73.866	78.134	74.274
			10	01	01	Salarii de baza	142.000	73.000	73.000	73.000	142.000	142.000	69.935	72.065	70.544
			10	01	17	Indemnizatii de hrana	10.000	6.000	6.000	6.000	10.000	10.000	3.931	6.069	3.730
			10	02		Cheltuieli salariale in natura	4.000	4.000	4.000	4.000	4.000	4.000	4.000	4.000	4.000
			10	02	06	Vouchere de vacanta	4.000	4.000	4.000	4.000	4.000	4.000	4.000	4.000	4.000
			10	03		Contributii	4.000	4.000	4.000	4.000	4.000	4.000	1.660	2.340	1.669
			10	03	07	Contributia asiguratorie pentru munca	4.000	4.000	4.000	4.000	4.000	4.000	1.660	2.340	1.669
			20			TITLUL II BUNURI SI SERVICII	149.000	111.000	111.000	111.000	111.000	111.000	52.784	58.216	48.944
			20	01		Bunuri si servicii	57.000	31.000	31.000	31.000	31.000	31.000	7.221	23.779	7.221
			20	01	01	Furnituri de birou	1.000	1.000	1.000	1.000	1.000	1.000	1.000	1.000	1.000
			20	01	02	Materiale pentru curatenie	2.000	1.000	1.000	1.000	1.000	1.000	364	636	364
			20	01	03	Incalziri, iluminat si forta motrica	50.000	25.000	25.000	25.000	25.000	25.000	6.857	18.143	6.857
			20	01	30	Alte bunuri si servicii pentru intretinere si functionare	4.000	4.000	4.000	4.000	4.000	4.000	4.000	4.000	4.000
			20	02		Reparatii curente	9.000	7.000	7.000	7.000	7.000	7.000	7.000	7.000	7.000
			20	05		Bunuri de natura obiectelor de inventar	5.000	5.000	5.000	5.000	5.000	5.000	3.840	1.160	3.840
			20	05	30	Alte obiecte de inventar	5.000	5.000	5.000	5.000	5.000	5.000	3.840	1.160	3.840
			20	06		Deplasari, detasari, transferari	2.000	2.000	2.000	2.000	2.000	2.000	30	1.970	30
			20	06	01	Deplasari interne, detasari, transferari	2.000	2.000	2.000	2.000	2.000	2.000	30	1.970	30
			20	30		Alte cheltuieli	76.000	66.000	66.000	66.000	66.000	66.000	41.693	24.307	41.693


Capi- tol	Sub- capi- tol	Pa- ra- graf	Tytu	Gru- pa / Titlu	Ar- ti- col	Ali- ne- at	Denumire indicator	Credite de angajament		Credite bugetare		Angajamente bugetare	Angajamente legale	Plati efectuate	Angajamente legale de platit	Cheltuieli efective	
								1 aprobat la finele perioadei de raportare	2 trimestriale cumulate	3 aprobat la finele perioadei de raportare	4 trimestriale cumulate						
A							B										
									1	2	3	4	5	6	7	8=6-7	9
							Prime de asigurare non-viaa		6.000	6.000	6.000	6.000	6.000	6.000	41.693	6.000	41.693
							Alte cheltuieli cu bunuri si servicii		70.000	60.000	60.000	60.000	60.000	60.000	18.307	18.307	18.307
6802							ASIGURARI SI ASISTENTA SOCIALA		6.159.000	3.625.000	3.625.000	3.625.000	4.915.000	4.915.000	3.391.027	1.523.973	3.421.300
							CHELTUIELI CURENTE		6.159.000	3.625.000	3.625.000	3.625.000	4.915.000	4.915.000	3.391.027	1.523.973	3.421.300
							TITLUL I CHELTUIELI DE PERSONAL		2.537.000	1.247.000	1.247.000	1.247.000	2.537.000	2.537.000	1.208.983	1.328.017	1.239.256
							Cheltuieli salariale in bani		2.478.000	1.218.000	1.218.000	1.218.000	2.478.000	2.478.000	1.182.594	1.295.406	1.211.986
							Salarii de baza		2.250.000	1.106.000	1.106.000	1.106.000	2.250.000	2.250.000	1.074.829	1.175.171	1.102.075
							Indemnizatii de hrana		228.000	112.000	112.000	112.000	228.000	228.000	107.765	120.235	109.911
							Contributii		59.000	29.000	29.000	29.000	59.000	59.000	26.389	32.611	27.270
							Contributa asiguratorie pentru munca		59.000	29.000	29.000	29.000	59.000	59.000	26.389	32.611	27.270
							TITLUL VIII ASISTENTA SOCIALA		3.622.000	2.378.000	2.378.000	2.378.000	2.378.000	2.378.000	2.182.044	195.956	2.182.044
							Ajutoare sociale		3.622.000	2.378.000	2.378.000	2.378.000	2.378.000	2.378.000	2.182.044	195.956	2.182.044
							Ajutoare sociale in numerar		3.622.000	2.378.000	2.378.000	2.378.000	2.378.000	2.378.000	2.182.044	195.956	2.182.044
7000	02						Partea IV-a-SERVICIIL SI DEZVOL TARE		42.474.000	14.257.000	14.255.164	14.255.164	14.255.164	14.255.164	760.416	13.494.748	45.156.267
							PUBLICA, LOCUNTE, MEDIU SI APE		1.797.000	1.514.000	1.512.164	1.512.164	1.512.164	1.512.164	421.325	1.090.839	44.807.656
							LOCUNTE, SERVICII SI DEZVOL TARE PUBLICA		243.000	203.000	203.000	203.000	203.000	203.000	167.930	35.070	44.619.586
							CHELTUIELI CURENTE		213.000	173.000	173.000	173.000	173.000	173.000	144.130	28.870	44.144.130
							Bunuri si servicii		53.000	43.000	43.000	43.000	43.000	43.000	34.435	8.565	34.435
							Carburanti si lubrifianti		40.000	30.000	30.000	30.000	30.000	30.000	26.666	3.334	26.666
							Piese de schimb		8.000	8.000	8.000	8.000	8.000	8.000	4.648	3.352	4.648
							Alte bunuri si servicii pentru										
							intretinere si functionare		5.000	5.000	5.000	5.000	5.000	5.000	3.121	1.879	3.121
							Alte cheltuieli		160.000	130.000	130.000	130.000	130.000	130.000	109.695	20.305	109.695
							Alte cheltuieli cu bunuri si servicii		160.000	130.000	130.000	130.000	130.000	130.000	109.695	20.305	109.695
							TITLUL X PROIECTE CU FINANTARE DIN										
							FONDURI EXTERNE NERAMBURSABILE										
							CADRULUI FINANCIAR 2014-2020		30.000	30.000	30.000	30.000	30.000	30.000	23.800	6.200	44.475.456

Capi- tol	Sub- capi- tol	Pa- ra- graf	Titlu	Ar- ti- col	Al- ne- at	Denumire indicator	Credite de angajament		Credite bugetare		Angajamente bugetare	Angajamente legale	Plati efectuate	Angajamente legale de platit	Cheltuieli efective	
							1 aprobat la finele perioadei de raportare	2 trimestrale cumulate	3 aprobat la finele perioadei de raportare	4 trimestrale cumulate						
A						B										
						58 01	Programe din Fondul European de Dezvoltare Regionala (FEDR)									
						58 01 01	Finantarea nationala			30.000	30.000	30.000	30.000	23.800	6.200	44.475,456
						58 01 02	Finantarea externa nerambursabila									12.622,756
						58 01 03	Cheltuieli neeligibile									31.764,185
						70	CHELTUIELI DE CAPITAL			30.000	30.000	30.000	30.000	23.800	6.200	88.515
						71	TITLUL XV ACTIVE NEFINANCIARE			1.068.000	1.068.000	1.068.000	1.068.000	12.565	1.055.435	188.070
						71 01	Active fixe			1.068.000	1.068.000	1.068.000	1.068.000	12.565	1.055.435	188.070
						71 01 02	Masini, echipamente si mijloace de transport									
						71 01 30	Alte active fixe			11.000	11.000	11.000	11.000	10.799	201	
						79	(inclusiv reparatii capitale) OPERATIUNI FINANCIARE			1.057.000	1.057.000	1.057.000	1.057.000	1.766	1.055.234	188.070
						81	TITLUL XIX RAMBURSARI DE CREDITE			486.000	243.000	243.000	243.000	242.666	334	
						81 02	Rambursari de credite interne			486.000	243.000	243.000	243.000	242.666	334	
						81 02 05	Rambursari de credite aferente datoriei publice interne locale			486.000	243.000	243.000	243.000	242.666	334	
						84	PLATI EFECTUATE IN ANII PRECEDENTI SI RECUPERATE IN ANUL CURENT									
						85	Titlul XXI PLATI EFECTUATE IN ANII PRECEDENTI SI RECUPERATE IN ANUL CURENT									
						85 01	Plati efectuate in anii precedenti si recuperate in anul curent									
						85 01 02	Plati efectuate in anii precedenti si recuperate in anul curent (SD)									
7402						01	PROTECTIA MEDIULUI CHELTUIELI CURENTE			40.677.000	12.743.000	12.743.000	12.743.000	339.091	12.403.909	348.611
										40.199.000	12.265.000	12.265.000	12.265.000	242.959	12.022.041	242.959


Capi- tol	Sub- capi- tol	Pa- ra- graf	Gru- pa / Titlu	Ar- ti- col	Ali- ne- at	Denumire indicator	Credite de angajament		Credite bugetare		Angajamente bugetare	Angajamente legale	Plati efectuate	Angajamente legale de plati	Cheltuieli efective
							1 aprobat la finele perioadei de raportare	2 trimestriale cumulate	3 aprobat la finele perioadei de raportare	4 trimestriale cumulate					
A							B								
							1	2	3	4	5	6	7	8=6-7	9
			20			TITLUL II BUNURI SI SERVICII			377.000	265.000	265.000	265.000	242.959	22.041	242.959
			20	01		Bunuri si servicii			42.000	30.000	30.000	30.000	9.951	20.049	9.951
			20	01	03	Incalzit, iluminat si forta motrica			30.000	20.000	20.000	20.000	3.817	16.183	3.817
			20	01	05	Carburanti si lubrifianti			12.000	10.000	10.000	10.000	6.134	3.866	6.134
			20	30		Alte cheltuieli			335.000	235.000	235.000	235.000	233.008	1.992	233.008
			20	30	30	Alte cheltuieli cu bunuri si servicii			335.000	235.000	235.000	235.000	233.008	1.992	233.008
			60			Titlul XII PROIECTE CU FINANTARE DIN SUMELE REPREZENTAND ASISTENTA FINANCIARA NERAMBURSABILA AFERENTA PNRR									
			60	01		Fonduri europene nerambursabile			39.822.000	12.000.000	12.000.000	12.000.000		12.000.000	105.652
			60	03		Sume aferente TVA			33.523.000	10.000.000	10.000.000	10.000.000		10.000.000	105.652
			70			CHELTUIELI DE CAPITAL			6.299.000	2.000.000	2.000.000	2.000.000		2.000.000	105.652
			71			TITLUL XV ACTIVE NERFINANCIARE			478.000	478.000	478.000	478.000	96.132	381.868	105.652
			71	01		Active fixe			478.000	478.000	478.000	478.000	96.132	381.868	105.652
			71	01	30	Alte active fixe			478.000	478.000	478.000	478.000	96.132	381.868	105.652
			8000	02		(inclusiv reparatii capitale)			478.000	478.000	478.000	478.000	96.132	381.868	105.652
			8002			Partea V-a ACTIVUNI ECONOMICE			6.830.000	6.830.000	6.830.000	6.830.000	36.101	6.793.899	2.233
						ACTIUNI GENERALE ECONOMICE, SI DE MUNCA									
				01		CHELTUIELI CURENTE			10.000	10.000	10.000	10.000	2.233	7.767	2.233
				20		TITLUL II BUNURI SI SERVICII			10.000	10.000	10.000	10.000	2.233	7.767	2.233
				20	01	Bunuri si servicii			5.000	5.000	5.000	5.000		5.000	
				20	01	Carburanti si lubrifianti			5.000	5.000	5.000	5.000		5.000	
				20	30	Alte cheltuieli			5.000	5.000	5.000	5.000	2.233	2.767	2.233
				20	30	Alte cheltuieli cu bunuri si servicii			5.000	5.000	5.000	5.000	2.233	2.767	2.233
				20	30	AGRICULTURA, SILVICULTURA, SI VANATOARE			5.000	5.000	5.000	5.000	2.233	2.767	2.233
			8302			SI VANATOARE			2.079.000	2.079.000	2.079.000	2.079.000		2.079.000	

Capi- tol	Sub- capi- tol	Pa- ra- graf	Gru- pa / Titlu	Ar- ti- col	Al- ne- at	Denumire indicator	Credite de angajament		Credite bugetare		Angajamente bugetare	Angajamente legale	Plati efectuate	Angajamente legale de plati	Cheltuieli efective
							1 aprobat la finele perioadei de raportare	2 trimestrale cumulate	3 aprobat la finele perioadei de raportare	4 trimestrale cumulate					
A							B								
							1	2	3	4	5	6	7	8=6-7	9
	01					CHELTUIELI CURENTE	1.977.000		1.977.000	1.977.000	1.977.000	1.977.000		1.977.000	
	60					Titlul XII PROIECTE CU FINANTARE DIN SUMELE REPREZENTAND ASISTENTA FINANCIARA NERAMBURSABILA									
						AFERENTA PNRR			1.977.000	1.977.000	1.977.000	1.977.000		1.977.000	
	60	01				Fonduri europene nerambursabile			1.661.000	1.661.000	1.661.000	1.661.000		1.661.000	
	60	03				Sume aferente TVA			316.000	316.000	316.000	316.000		316.000	
	70					CHELTUIELI DE CAPITAL			102.000	102.000	102.000	102.000		102.000	
	71					TITLUL XV ACTIVE NEFINANCIARE			102.000	102.000	102.000	102.000		102.000	
	71	01				Active fixe			102.000	102.000	102.000	102.000		102.000	
	71	01	30			Alte active fixe			102.000	102.000	102.000	102.000		102.000	
						(inclusiv reparatii capitale)			102.000	102.000	102.000	102.000		102.000	
						TRANSPORTURI			4.741.000	4.741.000	4.741.000	4.741.000	33.868	4.707.132	
8402						CHELTUIELI CURENTE			1.554.000	1.554.000	1.554.000	1.554.000		1.554.000	
	01					Titlul XII PROIECTE CU FINANTARE DIN SUMELE REPREZENTAND ASISTENTA FINANCIARA NERAMBURSABILA									
	60					AFERENTA PNRR			1.554.000	1.554.000	1.554.000	1.554.000		1.554.000	
	60	01				Fonduri europene nerambursabile			1.059.000	1.059.000	1.059.000	1.059.000		1.059.000	
	60	02				Finantare publica nationala			247.000	247.000	247.000	247.000		247.000	
	60	03				Sume aferente TVA			248.000	248.000	248.000	248.000		248.000	
	70					CHELTUIELI DE CAPITAL			3.187.000	3.187.000	3.187.000	3.187.000	33.868	3.153.132	
	71					TITLUL XV ACTIVE NEFINANCIARE			3.187.000	3.187.000	3.187.000	3.187.000	33.868	3.153.132	
	71	01				Active fixe			3.187.000	3.187.000	3.187.000	3.187.000	33.868	3.153.132	
	71	01	01			Constructii			2.886.000	2.886.000	2.886.000	2.886.000	4.600	2.881.400	
	71	01	30			Alte active fixe			301.000	301.000	301.000	301.000	29.268	271.732	
						(inclusiv reparatii capitale)			301.000	301.000	301.000	301.000	29.268	271.732	

Conducatorul cont
financiar-ci



U



TOTAL JUDET

CONTUL DE EXECUTIE AL BUGETULUI LOCAL - CHELTUIELI
SECTIUNEA DE FUNCTIONARE

Capi- tol	Sub- capi- tol	Pa- ra- graf	Gru- pa / Titlu	Ar- ti- col	Al- ne- at	Denumire indicator	Credite de angajament		Credite bugetare		Angajamente bugetare	Angajamente legale	Plati efectuate	Angajamente legale de plati	Cheltuieli efective
							1 aprobat la finele perioadei de raportare	2 trimestrale cumulate	3 aprobat la finele perioadei de raportare	4 trimestrale cumulate					
A							B								
5002						TOTAL CHELTUIELI	11.122.000	6.552.000	9.084.660	9.084.660	5.733.449	3.351.211	5.505.646		
	01					CHELTUIELI CURENTE	10.636.000	6.309.000	8.858.000	8.858.000	5.507.123	3.350.877	5.505.646		
	10					TITLUL I CHELTUIELI DE PERSONAL	5.220.000	2.626.000	5.220.000	5.220.000	2.450.486	2.769.514	2.451.789		
	20					TITLUL II BUNURI SI SERVICII	1.586.000	1.159.000	1.159.000	1.159.000	787.570	371.430	784.790		
	30					TITLUL III DOBANZI	106.000	64.000	64.000	64.000	63.335	665	63.335		
	50					TITLUL V FONDURI DE REZERVA	45.000	45.000							
	57					TITLUL VIII ASISTENTA SOCIALA	3.679.000	2.415.000	2.415.000	2.415.000	2.205.732	209.268	2.205.732		
	79					OPERATIUNI FINANCIARE	486.000	243.000	243.000	243.000	242.666	334			
	81					TITLUL XIX RAMBURSARI DE CREDITE	486.000	243.000	243.000	243.000	242.666	334			
	84					PLATI EFECTUATE IN ANII PRECEDENTI SI RECUPERATE IN ANUL CURENT									
	85					Titlul XXI PLATI EFECTUATE IN ANII PRECEDENTI SI RECUPERATE IN ANUL CURENT			-16.340	-16.340	-16.340				
5100	02					Partea I-a SERVICII PUBLICE GENERALE	2.918.000	1.642.000	2.764.660	2.764.660	1.376.273	1.388.387	1.364.175		
5102						AUTORITATI PUBLICE SI ACTIUNI EXTERNE	2.745.000	1.511.000	2.678.660	2.678.660	1.310.555	1.368.105	1.298.457		
	01					CHELTUIELI CURENTE	2.745.000	1.511.000	2.695.000	2.695.000	1.326.895	1.368.105	1.298.457		
	10					TITLUL I CHELTUIELI DE PERSONAL	2.409.000	1.225.000	2.409.000	2.409.000	1.126.853	1.282.147	1.096.334		
	10	01				Cheletuiei salariale in bani	2.317.000	1.160.000	2.317.000	2.317.000	1.103.104	1.213.896	1.072.895		
	10	01	01			Salarii de baza	2.064.000	1.032.000	2.064.000	2.064.000	984.073	1.079.927	954.490		
	10	01	12			Indemnizatii platite unor persoane din afara unitatii	157.000	80.000	157.000	157.000	76.061	80.939	76.118		
	10	01	17			Indemnizatii de hrana	96.000	48.000	96.000	96.000	42.970	53.030	42.287		
	10	02				Cheletuiei salariale in natura	37.000	37.000	37.000	37.000		37.000			
	10	02	06			Vouchere de vacanta	37.000	37.000	37.000	37.000		37.000			
	10	03				Contributii	55.000	28.000	55.000	55.000	23.749	31.251	23.439		
	10	03	07			Contributia asiguratorie pentru munca	55.000	28.000	55.000	55.000	23.749	31.251	23.439		
	20					TITLUL II BUNURI SI SERVICII	336.000	286.000	286.000	286.000	200.042	85.958	202.123		

Capi- tol	Sub- capi- tol	Pa- ra- graf	Gru- pa / Titlu	Ar- ti- col	Ali- ne- at	Denumire indicator	Credite de angajament		Credite bugetare		Angajamente bugetare	Angajamente legale	Plati efectuate	Angajamente legale de plati	Cheltuieli efective
							1 aprobat la finele perioadei de raportare	2 trimestriale cumulate	3 aprobat la finele perioadei de raportare	4 trimestriale cumulate					
A						B									
20	01					Bunuri si servicii	185.000	145.000	145.000	145.000	122.160	22.840	122.159		
20	01					Furnituri de birou	21.000	12.000	12.000	12.000	9.403	2.597	9.403		
20	01					Materiale pentru curatenie	5.000	5.000	5.000	5.000	898	4.102	898		
20	01					Incalzit, iluminat si forta motrica	19.000	12.000	12.000	12.000	9.687	2.313	9.687		
20	01					Carburanti si lubrifianti	12.000	7.000	7.000	7.000	5.635	1.365	5.635		
20	01					Piese de schimb	2.000								
20	01					Posta, telecomunicatii, radio, tv, internet	46.000	29.000	29.000	29.000	24.621	4.379	24.590		
20	01					Alte bunuri si servicii pentru intretinere si functionare	80.000	80.000	80.000	80.000	71.916	8.084	71.946		
20	02					Reparatii curente	8.000	5.000	5.000	5.000	4.323	677	4.323		
20	05					Bunuri de natura obiectelor de inventar	5.000	5.000	5.000	5.000	1.200	3.800	4.323		
20	05					Alte obiecte de inventar	5.000	5.000	5.000	5.000	1.200	3.800	4.323		
20	06					Deplasari, detasari, transferari	9.000	5.000	5.000	5.000	1.200	3.800	4.323		
20	06					Deplasari interne, detasari, transferari	9.000	6.000	6.000	6.000	3.170	2.830	3.069		
20	06					Carti, publicatii si materiale documentare	9.000	6.000	6.000	6.000	3.170	2.830	3.069		
20	13					Pregatire profesionala	5.000	5.000	5.000	5.000	5.020	980	3.520		
20	14					Protectia muncii	8.000	7.000	7.000	7.000	4.314	2.686	4.314		
20	19					Contributii ale administratiei publice locale la realizarea unor lucrari si servicii de interes public local, in baza unor conventii sau contracte de asociere	20.000	20.000	20.000	20.000	6.183	13.817	10.616		
20	30					Alte cheltuieli	87.000	87.000	87.000	87.000	53.672	33.328	54.122		
20	30					Reclama si publicitate	5.000	5.000	5.000	5.000	783	5.000	783		
20	30					Prime de asigurare non-viata	6.000	6.000	6.000	6.000	783	5.217	783		
20	30					Alte cheltuieli cu bunuri si servicii	76.000	76.000	76.000	76.000	52.889	23.111	53.339		
84						PLATI EFECTUATE IN ANII PRECEDENTI SI									

Capi- tol	Sub- capi- tol	Pa- ra- graf	Gru- pa / Titlu	Ar- ti- col	Al- ne- at	Denumire indicator	Credite de angajament		Credite bugetare		Angajamente bugetare	Angajamente legale	Plati efectuate	Angajamente legale de plati	Cheltuieli efective
							1 aprobat la finele perioadei de raportare	2 trimestrale cumulate	3 aprobat la finele perioadei de raportare	4 trimestrale cumulate					
A							B								
						RECUPERATE IN ANUL CURENT	1	2	3	4	5	6	7	8=6-7	9
						Titlul XXI PLATI EFECTUATE IN ANII PRECEDENTI SI RECUPERATE IN ANUL CURENT									
						85 01 Plati efectuate in anii precedenti si recuperate in anul curent					-16.340	-16.340	-16.340		
						85 01 01 Plati efectuate in anii precedenti si recuperate in anul curent (SF)					-16.340	-16.340	-16.340		
5402						ALTE SERVICII PUBLICE GENERALE									
						01 CHELTUIELI CURENTE	67.000		67.000	67.000	22.000	22.000	2.383	19.617	2.383
						10 TITLUL I CHELTUIELI DE PERSONAL	67.000		67.000	67.000	22.000	22.000	2.383	19.617	2.383
						10 01 Cheltuieli salariale in bani	14.000		14.000	14.000	14.000	14.000		14.000	
						10 01 12 Indemnizatii platite unor persoane din afara unitatii	14.000		14.000	14.000	14.000	14.000		14.000	
						20 TITLUL II BUNURI SI SERVICII	14.000		14.000	14.000	14.000	14.000			
						20 06 Deplasari, detasari, transferari	8.000		8.000	8.000	8.000	8.000	2.383	5.617	2.383
						20 06 01 Deplasari interne, detasari, transferari	3.000		3.000	3.000	3.000	3.000		3.000	
						20 30 Alte cheltuieli	3.000		3.000	3.000	3.000	3.000		3.000	
						20 30 30 Alte cheltuieli cu bunuri si servicii	5.000		5.000	5.000	5.000	5.000	2.383	2.617	2.383
						50 TITLUL V FONDURI DE REZERVA	5.000		5.000	5.000	5.000	5.000		2.617	2.383
						50 04 Fond de rezerva bugetara la dispozitia autoritatilor locale	45.000		45.000	45.000	45.000	45.000			
5502						TRANZACTII PRIVIND DATORIA PUBLICA SI IMPRUMUTURI	106.000		106.000	106.000	64.000	64.000	63.335	665	63.335
						01 CHELTUIELI CURENTE	106.000		106.000	106.000	64.000	64.000	63.335	665	63.335
						30 TITLUL III DOBANZI	106.000		106.000	106.000	64.000	64.000	63.335	665	63.335
						30 01 Dobanzi aferente datoriei publice interne	106.000		106.000	106.000	64.000	64.000	63.335	665	63.335
						30 01 01 Dobanzi aferente datoriei publice					64.000	64.000	63.335	665	63.335

Capi- tol	Sub- capi- tol	Pa- ra- graf	Gru- pa / Titlu	Ar- ti- col	Al- ne- at	Denumire indicator	Credite de angajament		Credite bugetare		Angajamente bugetare	Angajamente legale	Plati efectuate	Angajamente legale de plati	Cheltuieli efective
							1 aprobat la finele perioadei de raportare	2 trimestrale cumulate	3 aprobat la finele perioadei de raportare	4 trimestrale cumulate					
A							B								
6000	02					interne directe	106.000	64.000	64.000	64.000	64.000	64.000	63.335	665	63.335
						Partea II-a APARARE, ORDINE PUBLICA SI SIGURANTA NATIONALA									
6102						ORDINE PUBLICA SI SIGURANTA NATIONALA									
	01					CHELTUIELI CURENTE	34.000	34.000	34.000	34.000	34.000	34.000	11.366	22.634	10.345
	20					TITLUL II BUNURI SI SERVICII	34.000	34.000	34.000	34.000	34.000	34.000	11.366	22.634	10.345
	20	01				Bunuri si servicii	6.000	6.000	6.000	6.000	6.000	6.000	1.628	4.372	1.232
	20	01	05			Carburanti si lubrifianti	6.000	6.000	6.000	6.000	6.000	6.000	1.628	4.372	1.232
	20	05				Bunuri de natura obiectelor de inventar	8.000	8.000	8.000	8.000	8.000	8.000	625	7.375	9.113
	20	05	30			Alte obiecte de inventar	8.000	8.000	8.000	8.000	8.000	8.000	625	7.375	9.113
	20	30				Alte cheltuieli	20.000	20.000	20.000	20.000	20.000	20.000	9.113	10.887	2.723
	20	30	03			Prime de asigurare non-viata	5.000	5.000	5.000	5.000	5.000	5.000	2.723	2.277	2.723
	20	30	30			Alte cheltuieli cu bunuri si servicii	15.000	15.000	15.000	15.000	15.000	15.000	6.390	8.610	6.390
6500	02					Partea III-a-CHELTUIELI SOCIAL-CUL TURALE									
6502						INVATAMANT	7.084.000	4.185.000	5.595.000	5.595.000	5.595.000	5.595.000	3.713.822	1.881.178	3.741.804
	01					CHELTUIELI CURENTE	366.000	222.000	222.000	222.000	222.000	222.000	124.057	97.943	124.057
	20					TITLUL II BUNURI SI SERVICII	366.000	222.000	222.000	222.000	222.000	222.000	124.057	97.943	124.057
	20	01				Bunuri si servicii	309.000	185.000	185.000	185.000	185.000	185.000	100.369	84.631	100.369
	20	01	01			Furnituri de birou	280.000	161.000	161.000	161.000	161.000	161.000	92.711	68.289	92.711
	20	01	02			Materiale pentru curatenie	8.000	2.000	2.000	2.000	2.000	2.000	1.250	750	1.250
	20	01	03			Incalzit, iluminat si forta motrica	9.000	6.200	6.200	6.200	6.200	6.200	2.994	3.206	2.994
	20	01	04			Apa, canal si salubritate	6.000	3.000	3.000	3.000	3.000	3.000	10.375	47.925	10.375
	20	01	05			Carburanti si lubrifianti	18.000	9.000	9.000	9.000	9.000	9.000	9.032	-32	9.032
	20	01	06			Piese de schimb	5.000	3.000	3.000	3.000	3.000	3.000		3.000	
	20	01	08			Posta, telecomunicatii, radio, tv, internet	19.000	9.500	9.500	9.500	9.500	9.500	7.940	1.560	7.940
	20	01	09			Materiale si prestari de servicii cu caracter functional	21.000	4.000	4.000	4.000	4.000	4.000	2.554	1.446	2.554

Capi- tol	Sub- capi- tol	Pa- ra- graf	Gru- pa / Titlu	Ar- ti- col	Al- ne- at	Denumire indicator	Credite de angajament		Credite bugetare		Angajamente bugetare	Angajamente legale	Plati efectuate	Angajamente legale de plati	Cheltuieli efective	
							1 aprobat la finele perioadei de raportare	2 trimestriale cumulate	3 aprobat la finele perioadei de raportare	4 trimestriale cumulate						
A						B										
						Alte bunuri si servicii pentru intretinere si functionare	1	2	3	4	5	6	7	8=6-7	9	
						20 01 30										
						Depasari, detasari, transferari			110.000	66.000	66.000	66.000	58.566	7.434	58.566	
						20 06 06			27.000	22.000	22.000	22.000	7.658	14.342	7.658	
						Depasari interne, detasari, transferari			27.000	22.000	22.000	22.000	7.658	14.342	7.658	
						Alte cheltuieli			2.000	2.000	2.000	2.000		2.000		
						Prime de asigurare non-viata			2.000	2.000	2.000	2.000		2.000		
						20 30 03										
						Prime de asigurare non-viata			2.000	2.000	2.000	2.000		2.000		
						57 02 02			57.000	37.000	37.000	37.000	23.688	13.312	23.688	
						Ajutoare sociale			57.000	37.000	37.000	37.000	23.688	13.312	23.688	
						57 02 01			40.000	20.000	20.000	20.000	17.204	2.796	17.204	
						Ajutoare sociale in numerar			40.000	20.000	20.000	20.000	17.204	2.796	17.204	
						57 02 03										
						Tichete de cresa si tichete sociale pentru gradinita			17.000	17.000	17.000	17.000	6.484	10.516	6.484	
						6602			250.000	140.000	187.000	187.000	70.428	116.572	71.560	
						SANATATE			250.000	140.000	187.000	187.000	70.428	116.572	71.560	
						01			100.000	53.000	100.000	100.000	39.124	60.876	40.256	
						TITLUL I CHELTUIELI DE PERSONAL			100.000	53.000	100.000	100.000	39.124	60.876	40.256	
						10 01 01			94.000	48.000	94.000	94.000	38.263	55.737	39.371	
						Cheltuieli salariale in bani			94.000	48.000	94.000	94.000	38.263	55.737	39.371	
						10 01 01			89.000	45.000	89.000	89.000	36.486	52.514	37.458	
						Salarii de baza			89.000	45.000	89.000	89.000	36.486	52.514	37.458	
						10 01 17			5.000	3.000	5.000	5.000	1.777	3.223	1.913	
						Indemnizatii de hrana			5.000	3.000	5.000	5.000	1.777	3.223	1.913	
						10 02 02			2.000	2.000	2.000	2.000		2.000		
						Cheltuieli salariale in natura			2.000	2.000	2.000	2.000		2.000		
						10 02 06			2.000	2.000	2.000	2.000		2.000		
						Vouchere de vacanta			2.000	2.000	2.000	2.000		2.000		
						10 03 03			4.000	3.000	4.000	4.000	861	3.139	885	
						Contributii			4.000	3.000	4.000	4.000	861	3.139	885	
						10 03 07			4.000	3.000	4.000	4.000	861	3.139	885	
						Contributia asiguratorie pentru munca			4.000	3.000	4.000	4.000	861	3.139	885	
						20 01 01			150.000	87.000	87.000	87.000	31.304	55.696	31.304	
						TITLUL II BUNURI SI SERVICII			150.000	87.000	87.000	87.000	31.304	55.696	31.304	
						20 01 01			122.000	69.000	69.000	69.000	31.304	37.696	31.304	
						Bunuri si servicii			122.000	69.000	69.000	69.000	31.304	37.696	31.304	
						20 01 02			8.000	6.000	6.000	6.000	1.321	4.679	1.321	
						Materiale pentru curatenie			8.000	6.000	6.000	6.000	1.321	4.679	1.321	
						20 01 03			110.000	60.000	60.000	60.000	29.983	30.017	29.983	
						Incalziri, iluminat si forta motrica			110.000	60.000	60.000	60.000	29.983	30.017	29.983	
						20 01 30			4.000	3.000	3.000	3.000		3.000		
						Alte bunuri si servicii pentru intretinere si functionare			4.000	3.000	3.000	3.000		3.000		
						20 05			2.000	2.000	2.000	2.000		2.000		
						Bunuri de natura obiectelor de inventar			2.000	2.000	2.000	2.000		2.000		

Capi- tol	Sub- capi- tol	Pa- ra- graf	Tytu l	Ar- ti- col	Alf- ne- at	Denumire indicator	Credite de angajament		Credite bugetare		Angajamente bugetare	Angajamente legale	Plati efectuate	Angajamente legale de plati	Cheltuieli efective	
							1 aprobat la finele perioadei de raportare	2 trimestriale cumulate	3 aprobat la finele perioadei de raportare	4 trimestriale cumulate						
A						B										
						20 05 30	Alte obiecte de inventar	1	2	3	4	5	6	7	8=6-7	9
						20 06	Deplasari, detasari, transferari			2.000	2.000	2.000	2.000		2.000	
						20 06 01	Deplasari interne, detasari, transferari			1.000	1.000	1.000	1.000		1.000	
						20 30	Alte cheltuieli			1.000	1.000	1.000	1.000		1.000	
						20 30 03	Prime de asigurare non-viata			25.000	15.000	15.000	15.000		15.000	
						20 30 30	Alte cheltuieli cu bunuri si servicii			5.000	5.000	5.000	5.000		5.000	
6702						01	CUL TURCA, RECREERE SI RELIGIE			20.000	10.000	10.000	10.000		10.000	
						10	CHELTUIELI CURENTE			309.000	198.000	271.000	271.000		128.310	142.690
						10 01	TITLUL I CHELTUIELI DE PERSONAL			309.000	198.000	271.000	271.000		128.310	142.690
						10 01 01	Cheltuieli salariale in bani			160.000	87.000	160.000	160.000		75.526	84.474
						10 01 17	Salarii de baza			142.000	73.000	142.000	142.000		73.866	78.134
						10 02	Indemnizatii de hrana			10.000	6.000	10.000	10.000		69.935	72.065
						10 02 06	Cheltuieli salariale in natura			4.000	4.000	4.000	4.000		3.931	6.069
						10 03	Vouchere de vacanta			4.000	4.000	4.000	4.000		4.000	4.000
						10 03 07	Contributia asiguratorie pentru munca			4.000	4.000	4.000	4.000		4.000	4.000
						20	TITLUL II BUNURI SI SERVICII			149.000	111.000	111.000	111.000		52.784	58.216
						20 01	Bunuri si servicii			57.000	31.000	31.000	31.000		7.221	23.779
						20 01 01	Furnituri de birou			1.000	1.000	1.000	1.000		1.000	1.000
						20 01 02	Materiale pentru curatenie			2.000	1.000	1.000	1.000		364	636
						20 01 03	Incalzit, iluminat si forta motrica			50.000	25.000	25.000	25.000		6.857	18.143
						20 01 30	Alte bunuri si servicii pentru intretinere si functionare			4.000	4.000	4.000	4.000		4.000	4.000
						20 02	Reparatii curente			9.000	7.000	7.000	7.000		7.000	7.000
						20 05	Bunuri de natura obiectelor de inventar			5.000	5.000	5.000	5.000		3.840	1.160
						20 05 30	Alte obiecte de inventar			5.000	5.000	5.000	5.000		3.840	1.160
						20 06	Deplasari, detasari, transferari			2.000	2.000	2.000	2.000		30	1.970
						20 06 01	Deplasari interne, detasari, transferari			2.000	2.000	2.000	2.000		30	1.970

Capi- tol	Sub- capi- tol	Pa- ra- graf	Gru- pa / Titlu	Ar- ti- col	Al- ne- at	Denumire indicator	Credite de angajament		Credite bugetare		Angajamente bugetare	Angajamente legale	Plati efectuate	Angajamente legale de plati	Cheltuieli efective	
							1 aprobat la finele perioadei de raportare	2 trimestrale cumulate	3 aprobat la finele perioadei de raportare	4 trimestrale cumulate						
						A	B	1	2	3	4	5	6	7	8=6-7	9
				20	30	Alte cheltuieli	76.000	66.000	66.000	66.000	66.000	66.000	66.000	41.693	24.307	41.693
				20	30	Prime de asigurare non-viata	6.000	6.000	6.000	6.000	6.000	6.000	6.000		6.000	
				20	30	Alte cheltuieli cu bunuri si servicii	70.000	60.000	60.000	60.000	60.000	60.000	60.000	41.693	18.307	41.693
6802				20	30	ASIGURARI SI ASISTENTA SOCIALA	6.159.000	3.625.000	4.915.000	4.915.000	4.915.000	4.915.000	4.915.000	3.391.027	1.523.973	3.421.300
				01		CHELTUIELI CURENTE	6.159.000	3.625.000	4.915.000	4.915.000	4.915.000	4.915.000	4.915.000	3.391.027	1.523.973	3.421.300
				10		TITLUL I CHELTUIELI DE PERSONAL	2.537.000	1.247.000	2.537.000	2.537.000	2.537.000	2.537.000	2.537.000	1.208.983	1.328.017	1.239.256
				10	01	Cheltuieli salariale in bani	2.478.000	1.218.000	2.478.000	2.478.000	2.478.000	2.478.000	2.478.000	1.182.594	1.295.406	1.211.986
				10	01	Salarii de baza	2.250.000	1.106.000	2.250.000	2.250.000	2.250.000	2.250.000	2.250.000	1.074.829	1.175.171	1.102.075
				10	01	Indemnizatii de hrana	228.000	112.000	228.000	228.000	228.000	228.000	228.000	107.765	120.235	109.911
				10	03	Contributii	59.000	29.000	59.000	29.000	59.000	59.000	59.000	26.389	32.611	27.270
				10	03	Contributia asiguratorie pentru munca	59.000	29.000	59.000	29.000	59.000	59.000	59.000	26.389	32.611	27.270
				10	03	TITLUL VIII ASISTENTA SOCIALA	3.622.000	2.378.000	2.378.000	2.378.000	2.378.000	2.378.000	2.378.000	2.182.044	195.956	2.182.044
				57	02	Ajutoare sociale	3.622.000	2.378.000	2.378.000	2.378.000	2.378.000	2.378.000	2.378.000	2.182.044	195.956	2.182.044
				57	02	Ajutoare sociale in numerar	3.622.000	2.378.000	2.378.000	2.378.000	2.378.000	2.378.000	2.378.000	2.182.044	195.956	2.182.044
7000	02			57	02	Partea IV-a-SERVICIUL SI DEZVOLTARE PUBLICA, LOCUINTA, MEDIUL SI APE	1.076.000	681.000	681.000	681.000	681.000	681.000	681.000	629.755	51.245	387.089
				20		LOCUINTE, SERVICIUL SI DEZVOLTARE PUBLICA	699.000	416.000	416.000	416.000	416.000	416.000	416.000	386.796	29.204	144.130
				20	01	CHELTUIELI CURENTE	213.000	173.000	173.000	173.000	173.000	173.000	173.000	144.130	28.870	144.130
				20	01	TITLUL II BUNURI SI SERVICII	213.000	173.000	173.000	173.000	173.000	173.000	173.000	144.130	28.870	144.130
				20	01	Bunuri si servicii	53.000	43.000	43.000	43.000	43.000	43.000	43.000	34.435	8.565	34.435
				20	01	Carburanti si lubrifianti	40.000	30.000	30.000	30.000	30.000	30.000	30.000	26.666	3.334	26.666
				20	01	Piese de schimb	8.000	8.000	8.000	8.000	8.000	8.000	8.000	4.648	3.352	4.648
				20	01	Alte bunuri si servicii pentru intretinere si functionare	5.000	5.000	5.000	5.000	5.000	5.000	5.000	3.121	1.879	3.121
				20	30	Alte cheltuieli	160.000	130.000	130.000	130.000	130.000	130.000	130.000	109.695	20.305	109.695
				20	30	Alte cheltuieli cu bunuri si servicii	160.000	130.000	130.000	130.000	130.000	130.000	130.000	109.695	20.305	109.695
				79		OPERATIUNI FINANCIARE	486.000	243.000	243.000	243.000	243.000	243.000	243.000	242.666	334	242.666
				81		TITLUL XIX RAMBURSARI DE CREDITE	486.000	243.000	243.000	243.000	243.000	243.000	243.000	242.666	334	242.666

Capi- tol	Sub- capi- tol	Pa- ra- graf	Gru- pa / Titlu	Ar- ti- col	Al- ne- at	Denumire indicator	Credite de angajament		Credite bugetare		Angajamente bugetare	Angajamente legale	Plati efectuate	Angajamente legale de plati	Cheltuieli efective
							1 aprobat la finele perioadei de raportare	2 trimestrale cumulate	3 aprobat la finele perioadei de raportare	4 trimestrale cumulate					
A						B									
			81	02		Rambursari de credite interne			486.000	243.000	243.000	243.000	242.666	334	
			81	02	05	Rambursari de credite aferente datoriei publice interne locale									
7402						PROTECTIA MEDULUI			486.000	243.000	243.000	243.000	242.666	334	
						CHELTUIELI CURENTE			377.000	265.000	265.000	265.000	242.959	22.041	242.959
			01			TITLUL II BUNURI SI SERVICII			377.000	265.000	265.000	265.000	242.959	22.041	242.959
			20			Bunuri si servicii			377.000	265.000	265.000	265.000	242.959	22.041	242.959
			20	01		Incalziri, iluminat si forta motrica			42.000	30.000	30.000	30.000	9.951	20.049	9.951
			20	01	03				30.000	20.000	20.000	20.000	3.817	16.183	3.817
			20	01	05	Carburanti si lubrifianti			12.000	10.000	10.000	10.000	6.134	3.866	6.134
			20	30		Alte cheltuieli			335.000	235.000	235.000	235.000	233.008	1.992	233.008
			20	30	30	Alte cheltuieli cu bunuri si servicii			335.000	235.000	235.000	235.000	233.008	1.992	233.008
8000	02					Partea V-a-ACTIUNI ECONOMICE			10.000	10.000	10.000	10.000	2.233	7.767	2.233
8002						ACTIUNI GENERALE ECONOMICE,									
						SI DE MUNCA			10.000	10.000	10.000	10.000	2.233	7.767	2.233
						CHELTUIELI CURENTE			10.000	10.000	10.000	10.000	2.233	7.767	2.233
			01			TITLUL II BUNURI SI SERVICII			10.000	10.000	10.000	10.000	2.233	7.767	2.233
			20			Bunuri si servicii			10.000	10.000	10.000	10.000	2.233	7.767	2.233
			20	01		Carburanti si lubrifianti			5.000	5.000	5.000	5.000	2.233	5.000	2.233
			20	01	05	Alte cheltuieli			5.000	5.000	5.000	5.000	2.233	2.767	2.233
			20	30		Alte cheltuieli cu bunuri si servicii			5.000	5.000	5.000	5.000	2.233	2.767	2.233
			20	30	30	excedent			5.000	5.000	5.000	5.000	2.233	2.767	2.233
9902	96												381.773		

Conducatorul comp
financiar-corr

TOTAL JUDET

CONTUL DE EXECUTIE AL BUGETULUI LOCAL - CHELTUIELI
SECTIUNEA DE DEZVOLTARE

Capi- tol	Sub- capi- ra- tol	Pa- ra- graf	Titlu	Ar- ti- col	Al- ne- at	Denumire indicator	Credite de angajament		Credite bugetare		Angajamente bugetare	Angajamente legale	Plati efectuate	Angajamente legale de plati	Cheltuieli efective
							1 aprobat la finele perioadei de raportare	2 trimestrale cumulate	3 aprobat la finele perioadei de raportare	4 trimestrale cumulate					
						A	B								
5002						TOTAL CHELTUIELI	1	2	3	4	5	6	7	8=6-7	9
	01					CHELTUIELI CURENTE	49.162.000	21.340.000	43.874.000	16.052.000	21.338.164	21.338.164	172.621	21.165.543	44.769.178
	58					TITLUL X PROIECTE CU FINANTARE DIN FONDURI EXTERNE NEAMBURSABILE					16.052.000	16.052.000	23.800	16.028.200	44.475.456
						CADRULUI FINANCIAR 2014-2020			30.000	30.000	30.000	30.000	23.800	6.200	44.475.456
	60					TITLUL XII PROIECTE CU FINANTARE DIN SUMELE REPREZENTAND ASISTENTA FINANCIARA NEAMBURSABILA									
						AFERENTA PNRR			43.844.000	16.022.000	16.022.000	16.022.000		16.022.000	
	70					CHELTUIELI DE CAPITAL			5.288.000	5.288.000	5.288.000	5.288.000	150.657	5.137.343	293.722
	71					TITLUL XV ACTIVE NEFINANCIARE			5.288.000	5.288.000	5.288.000	5.288.000	150.657	5.137.343	293.722
	84					PLATI EFECTUATE IN ANII PRECEDENTI SI RECUPERATE IN ANUL CURENT									
	85					TITLUL XXI PLATI EFECTUATE IN ANII PRECEDENTI SI RECUPERATE IN ANUL CURENT					-1.836	-1.836	-1.836		
5100	02					Partea I-a SERVICII PUBLICE GENERALE			12.000	12.000	-1.836	-1.836	8.092	3.908	
5102						AUTORITATI PUBLICE SI ACTIUNI EXTERNE			12.000	12.000	12.000	12.000	8.092	3.908	
	70					CHELTUIELI DE CAPITAL			12.000	12.000	12.000	12.000	8.092	3.908	
	71					TITLUL XV ACTIVE NEFINANCIARE			12.000	12.000	12.000	12.000	8.092	3.908	
	71					Active fixe			12.000	12.000	12.000	12.000	8.092	3.908	
	71					Mobilier, aparatura birou si altele			12.000	12.000	12.000	12.000	8.092	3.908	
	02					active corporale			12.000	12.000	12.000	12.000	8.092	3.908	
6500	02					Partea III-a CHELTUIELI SOCIAL-CULTURALE			932.000	932.000	932.000	932.000	932.000	932.000	
6502						INVATAMANT			932.000	932.000	932.000	932.000	932.000	932.000	
	01					CHELTUIELI CURENTE			491.000	491.000	491.000	491.000	491.000	491.000	
	60					TITLUL XII PROIECTE CU FINANTARE DIN SUMELE REPREZENTAND ASISTENTA									


Capi- tol	Sub- capi- tol	Pa- ra- graf	Gru- pa / Titlu	Ar- ti- col	Ali- ne- at	Denumire indicator	Credite de angajament		Credite bugetare		Angajamente bugetare	Angajamente legale	Plati efectuate	Angajamente legale de plati	Cheltuieli efective
							1 aprobat la finele perioadei de raportare	2 trimestrale cumulate	3 aprobat la finele perioadei de raportare	4 trimestrale cumulate					
A						B									
						FINANCIARA NERAMBURSABILA	1	2	3	4	5	6	7	8=6-7	9
						APERENTA PNRR			491.000	491.000	491.000	491.000		491.000	
						Fonduri europene nerambursabile			412.000	412.000	412.000	412.000		412.000	
						Sume aferente TVA			79.000	79.000	79.000	79.000		79.000	
						CHELTUIELI DE CAPITAL			441.000	441.000	441.000	441.000		441.000	
						TITLUL XV ACTIVE NEFINANCIARE			441.000	441.000	441.000	441.000		441.000	
						Active fixe			45.000	45.000	45.000	45.000		45.000	
						Alte active fixe			45.000	45.000	45.000	45.000		45.000	
						(inclusiv reparatii capitale)			45.000	45.000	45.000	45.000		45.000	
						Reparatii capitale aferente activelor fixe			396.000	396.000	396.000	396.000		396.000	
7000	02					Partea IV-a-SERVICII SI DEZVOLTARE PUBLICA, LOCUINTE, MEDIU SI APE LOCUINTE, SERVICII SI DEZVOLTARE PUBLICA			41.398.000	13.576.000	13.574.164	13.574.164	130.661	13.443.503	44.769.178
						CHELTUIELI CURENTE			1.098.000	1.098.000	1.096.164	1.096.164	34.529	1.061.635	44.663.526
7002						TITLUL X PROIECTE CU FINANTARE DIN FONDURI EXTERNE NERAMBURSABILE			30.000	30.000	30.000	30.000	23.800	6.200	44.475.456
						CADRULUI FINANCIAR 2014-2020			30.000	30.000	30.000	30.000	23.800	6.200	44.475.456
						Programe din Fondul European de Dezvoltare Regionala (FEDR)			30.000	30.000	30.000	30.000	23.800	6.200	44.475.456
						Finantarea nationala			30.000	30.000	30.000	30.000	23.800	6.200	12.622.756
						Finantarea externa nerambursabila			30.000	30.000	30.000	30.000	23.800	6.200	31.764.185
						Cheltuieli neeligibile			30.000	30.000	30.000	30.000	23.800	6.200	88.515
						CHELTUIELI DE CAPITAL			1.068.000	1.068.000	1.068.000	1.068.000	12.565	1.055.435	188.070
						TITLUL XV ACTIVE NEFINANCIARE			1.068.000	1.068.000	1.068.000	1.068.000	12.565	1.055.435	188.070
						Active fixe			1.068.000	1.068.000	1.068.000	1.068.000	12.565	1.055.435	188.070
						Masini, echipamente si mijloace de transport			11.000	11.000	11.000	11.000	10.799	201	

Capi- tol	Sub- capi- tol	Pa- ra- graf	Titu- l	Ar- ti- col	Al- ne- at	Denumire indicator	Credite de angajament		Credite bugetare		Angajamente legale	Plati efectuate	Angajamente legale de platit	Cheltuieli efective	
							1 aprobat la finele perioadei de raportare	2 trimestriale cumulate	3 aprobat la finele perioadei de raportare	4 trimestriale cumulate					
A						B	1	2	3	4	5	6	7	8=6-7	9
	71	01	30			Alte active fixe									
						(inclusiv reparatii capitale)			1.057.000	1.057.000	1.057.000	1.057.000	1.766	1.055.234	188.070
	84					PLATI EFECTUATE IN ANII PRECEDENTI SI RECUPERATE IN ANUL CURENT									
						Titlul XXI PLATI EFECTUATE IN ANII PRECEDENTI SI RECUPERATE IN ANUL CURENT									
	85	01				Plati efectuate in anii precedenti si recuperate in anul curent									
						Plati efectuate in anii precedenti si recuperate in anul curent (SD)									
	85	01	02			recuperate in anul curent (SD)									
7402						PROTECTIA MEDIULUI			40.300.000	12.478.000	12.478.000	12.478.000	96.132	12.381.868	105.652
						CHELTUIELI CURENTE			39.822.000	12.000.000	12.000.000	12.000.000		12.000.000	
						Titlul XII PROIECTE CU FINANTARE DIN SUMELE REPREZENTAND ASISTENTA FINANCIARA NERAMBURSABILA									
						AFERENTA PNRR			39.822.000	12.000.000	12.000.000	12.000.000		12.000.000	
						Fonduri europene nerambursabile			33.523.000	10.000.000	10.000.000	10.000.000		10.000.000	
						Suma aferente TVA			6.299.000	2.000.000	2.000.000	2.000.000		2.000.000	
						CHELTUIELI DE CAPITAL			478.000	478.000	478.000	478.000	96.132	381.868	105.652
						TITLUL XV ACTIVE NEFINANCIARE			478.000	478.000	478.000	478.000	96.132	381.868	105.652
						Active fixe			478.000	478.000	478.000	478.000	96.132	381.868	105.652
						Alte active fixe			478.000	478.000	478.000	478.000	96.132	381.868	105.652
						(inclusiv reparatii capitale)			478.000	478.000	478.000	478.000	96.132	381.868	105.652
8000	02					Partea V-a ACTIVUNI ECONOMICE			6.820.000	6.820.000	6.820.000	6.820.000	33.868	6.786.132	
8302						AGRICULTURA, SILVICULTURA, SI VANATOARE			2.079.000	2.079.000	2.079.000	2.079.000		2.079.000	
						CHELTUIELI CURENTE			1.977.000	1.977.000	1.977.000	1.977.000		1.977.000	
									1.977.000	1.977.000	1.977.000	1.977.000		1.977.000	

Capi- tol	Sub- capi- tol	Pa- ra- gra- fiu	Ar- ti- col	Al- ine- at	Denumire indicator	Credite de angajament		Credite bugetare		Angajamente bugetare	Angajamente legale	Plati efectuate	Angajamente legale de platit	Cheltuieli efective
						1 la finele perioadei de raportare	2 trimestriale cumulate	3 la finele perioadei de raportare	4 trimestriale cumulate					
A						B								
	60				Titlul XII PROIECTE CU FINANTARE DIN SUMELE REPREZENTAND ASISTENTA FINANCIARA NERAMBURSABILA AFERENTA PNRR									
	60	01			Fonduri europene nerambursabile			1.977.000	1.977.000	1.977.000	1.977.000		1.977.000	
	60	03			Sume aferente TVA			1.661.000	1.661.000	1.661.000	1.661.000		1.661.000	
	70				CHELTUIELI DE CAPITAL			316.000	316.000	316.000	316.000		316.000	
	71				TITLUL XV ACTIVE NEFINANCIARE			102.000	102.000	102.000	102.000		102.000	
	71	01			Active fixe			102.000	102.000	102.000	102.000		102.000	
	71	01	30		Alte active fixe			102.000	102.000	102.000	102.000		102.000	
					(inclusiv reparatii capitale)									
8402					TRANSPORTURI			102.000	102.000	102.000	102.000		102.000	
	01				CHELTUIELI CURENTE			4.741.000	4.741.000	4.741.000	4.741.000	33.868	4.707.132	
	60				Titlul XII PROIECTE CU FINANTARE DIN SUMELE REPREZENTAND ASISTENTA FINANCIARA NERAMBURSABILA AFERENTA PNRR			1.554.000	1.554.000	1.554.000	1.554.000		1.554.000	
	60	01			Fonduri europene nerambursabile			1.554.000	1.554.000	1.554.000	1.554.000		1.554.000	
	60	02			Finantare publica nationala			1.059.000	1.059.000	1.059.000	1.059.000		1.059.000	
	60	03			Sume aferente TVA			247.000	247.000	247.000	247.000		247.000	
	70				CHELTUIELI DE CAPITAL			248.000	248.000	248.000	248.000		248.000	
	71				TITLUL XV ACTIVE NEFINANCIARE			3.187.000	3.187.000	3.187.000	3.187.000	33.868	3.153.132	
	71	01			Active fixe			3.187.000	3.187.000	3.187.000	3.187.000	33.868	3.153.132	
	71	01	01		Constructii			3.187.000	3.187.000	3.187.000	3.187.000	33.868	3.153.132	
	71	01	30		Alte active fixe			2.886.000	2.886.000	2.886.000	2.886.000	4.600	2.881.400	
					(inclusiv reparatii capitale)									
9902	97				excedent/deficit sect dezv			301.000	301.000	301.000	301.000	29.268	271.732	
								-1.266.000	-1.266.000	-1.266.000	-1.266.000	1.490.120		

Capi- tol	Sub- capi- tol	Pa- ra- gra- ful Titlu	Ar- ti- col	Alf- ne- at	Denumire indicator	Prevederi bugetare aprobate la finele perioadei de raportare	Prevederi bugetare trimestriale cumulate	Drepturi constatate			Incasari realizate	Stingeri pe ale cai decat incasari	Drepturi constatate de incasat
								Total, din care:	din anii precedenti	din anul curent			
A					B	1	2	3=4+5	4	5	6	7	8=3-6-7
0001	10				TOTAL VENITURI-VENTURI	706.000	457.000	330.316	79.440	250.876	244.159		86.157
0002					I. VENITURI CURENTE	706.000	457.000	255.911	79.440	176.471	169.754		86.157
2900					C. VENITURI NEFISCALE	706.000	457.000	255.911	79.440	176.471	169.754		86.157
3000					C1. VENITURI DIN PROPRIETATE	208.000	160.000	37.512		37.512	37.512		
3010					VENITURI DIN PROPRIETATE	208.000	160.000	37.512		37.512	37.512		
	05				Venituri din concesiuni si inchirieri	25.000							
				30	Alte venituri din concesiuni si inchirieri de catre institutiile publice	25.000							
3010		09			Venituri din utilizarea pasunilor comunale		150.000	30.370		30.370	30.370		
3010		50			Alte venituri din proprietate	165.000	10.000	7.142		7.142	7.142		
3300		10			C2. VANZARI DE BUNURI SI SERVICII	498.000	297.000	218.399	79.440	138.959	132.242		86.157
		0			VENITURI DIN PRESTARI DE SERVICII SI ALTE ACTIVITATI	498.000	297.000	218.399	79.440	138.959	132.242		86.157
3310		08			Venituri din prestari de servicii	498.000	297.000	218.399	79.440	138.959	132.242		86.157
4000		10			III. OPERATIUNI FINANCIARE			74.405		74.405	74.405		
4010					INCASARI DIN RAMBURSAREA ACCORDATE			74.405		74.405	74.405		
4010		15			Sume utilizate din excedentul anului precedent pentru efectuarea de cheltuieli			74.405		74.405	74.405		
4010		15		01	Sume utilizate de administratiile locale din excedentul anului precedent pentru sectiunea de functionare			74.405		74.405	74.405		
4010		15		02	Sume utilizate de administratiile			67.555		67.555	67.555		

Capi- tol	Sub- capi- tol	Pa- ra- gra- f	Gru- pa / Titlu	Ar- ti- col	Ali- ne- at	Denumire indicator	Prevederi bugetare aprobrate la finele perioadei de raportare	Prevederi bugetare trimestriale cumulate	Drepturi constatate			Incasari realizate	Singeri pe alte cai decat incasari	Drepturi constatate de incasat
									Total, din care:	din anii precedenti	din anul curent			
A						B	1	2	3=4+5	4	5	6	7	8=3-6-7
						locale din excedentul anului precedent pentru sectiunea de dezvoltare			6.850		6.850			



CONTINUT
MARE

**CONTUL DE EXECUTIE AL INSTITUTIILOR PUBLICE FINANTATE
DIN VENITURI PROPRII SI SUBVENTII DIN BUGETUL LOCAL - VENITURI
SECTIUNEA DE FUNCTIONARE**

Pag. 1 -lei-

Capi- tol	Sub- capi- tol	Pa- ra- gra- ful	Ar- ti- col	Al- ne- at	Denumire indicator	Prevederi bugetare aprobate la finele perioadei de raportare	Prevederi bugetare trimestriale cumulate	Drepturi constatate			Incasari realizate	Stingeri pe alte cai decat incasari	Drepturi constatate de incasat
								Total, din care:	din anii precedenti	din anul curent			
A					B	1	2	3=4+5	4	5	6	7	8=3-6-7
0001	10				TOTAL VENITURI-VENITURI	706.000	457.000	323.466	79.440	244.026	237.309		86.157
0002					I. VENITURI CURENTE	706.000	457.000	255.911	79.440	176.471	169.754		86.157
2900					C. VENITURI NEFISCALE	706.000	457.000	255.911	79.440	176.471	169.754		86.157
3000					C1. VENITURI DIN PROPRIETATE	208.000	160.000	37.512		37.512	37.512		
3010					VENITURI DIN PROPRIETATE	208.000	160.000	37.512		37.512	37.512		
05					Venituri din concesiuni si inchirieri	25.000							
30					Alte venituri din concesiuni si inchirieri de catre institutiile publice	25.000							
09					Venituri din utilizarea pasajilor comunale	165.000	150.000	30.370		30.370	30.370		
50					Alte venituri din proprietate	18.000	10.000	7.142		7.142	7.142		
3300	10				C2. VANZARI DE BUNURI SI SERVICII	498.000	297.000	218.399	79.440	138.959	132.242		86.157
3					VENITURI DIN PRESTARI DE SERVICII SI ALTE ACTIVITATI	498.000	297.000	218.399	79.440	138.959	132.242		86.157
08					Venituri din prestari de servicii	498.000	297.000	218.399	79.440	138.959	132.242		86.157
4000	10				III. OPERATIUNI FINANCIARE			67.555		67.555	67.555		
4010					INCASARI DIN RAMBURSAREA ACORDATE			67.555		67.555	67.555		
15					Sume utilizate din excedentul anului precedent pentru efectuarea de cheltuieli			67.555		67.555	67.555		
01					Sume utilizate de administratiile locale din excedentul anului precedent pentru sectiunea de functionare			67.555		67.555	67.555		

**CONTUL DE EXECUTIE AL INSTITUTIILOR PUBLICE FINANTATE
DIN VENITURI PROPRII SI SUBVENTII DIN BUGETUL LOCAL - VENITURI
SECTIUNEA DE DEZVOLTARE**

Pag. 1 -lei-

Capi- tol	Sub- capi- tol	Pa- ra- gra- ful	Gru- pa / Titlu	Ar- ti- col	Al- ne- at	Denumire indicator	Prevederi bugetare aprobrate la finele perioadei de raportare	Prevederi bugetare trimestriale cumulate	Drepturi constatate			Incasari realizate	Stingeri pe alte cai decat incasari	Drepturi constatate de incasat
									Total, din care:	din anii precedenti	din anul current			
A						B	1	2	3=4+5	4	5	6	7	8=3-6-7
0001	10					TOTAL VENITURI-VENITURI			6.850		6.850	6.850		
4000						III. OPERATIUNI FINANCIARE			6.850		6.850	6.850		
4010						INCASARI DIN RAMBURSAREA ACORDATE			6.850		6.850	6.850		
	15					Sume utilizate din excedentul anului precedent pentru efectuarea de cheltuieli			6.850		6.850	6.850		
	02					Sume utilizate de administratiile locale din excedentul anului precedent pentru sectiunea de dezvoltare			6.850		6.850	6.850		

TOTAL JUDET

Capi- tol	Sub- capi- tol	Pa- ra- graf	Grn- pa / Titlu	Ar- ti- col	Al- ne- at	Denumire indicator	Credite de angajament		Credite bugetare		Angajamente bugetare	Angajamente legale	Plati efectuate	Angajamente legale de platit	Cheltuieli efective
							1 aprobat la finele perioadei de raportare	2 trimestriale cumulate	3 aprobat la finele perioadei de raportare	4 trimestriale cumulate					
A							B								
5010						TOTAL CHELTUIELI DIN VENITURI PROPRII	1	2	3	4	5	6	7	8=6-7	9
						SI SUBVENTII			1.079.000	830.000	1.031.000	515.114	192.815	322.299	153.991
6510						INVATAMANT			100.000	75.000	75.000	75.000	2.095	72.905	
	04					Invatamant secundar			100.000	75.000	75.000	75.000	2.095	72.905	
		01				Invatamant secundar inferior			100.000	75.000	75.000	75.000	2.095	72.905	
7010						LOCUINTE, SERVICII SI DEZVOLTARE PUBLICA			612.000	403.000	604.000	385.235	135.991	249.244	139.191
	04					Servicesi si dezvoltare publica			508.000	307.000	508.000	384.672	135.428	249.244	138.628
	50					Alte servicii in domeniile locuintelor, serviciilor si dezvoltarii comunale			104.000	96.000	96.000	563	563		563
8310						AGRICULTURA, SIL VIICULTURA, SI VANATOARE			367.000	352.000	352.000	54.879	54.729	150	14.800
	03					Agricultura			367.000	352.000	352.000	54.879	54.729	150	14.800
		30				Alte cheltuieli in domeniul agriculturii			367.000	352.000	352.000	54.879	54.729	150	14.800

2010-2012 PEI

anul - c

CONTABIL

M/AC

TOTAL JUDET



Capi- tol	Sub- capi- tol	Pa- ra- graf	Gru- pa / Titlu	Ar- ti- col	Al- ne- at	Denumire indicator	Credite de angajament		Credite bugetare		Angajamente bugetare	Angajamente legale	Plati efectuate	Angajamente legale de plati	9	
							1 aprobate la finele perioadei de raportare	2 trimestrale cumulate	3 aprobate la finele perioadei de raportare	4 trimestrale cumulate						
A							B	1	2	3	4	5	6	7	8=6-7	9
5010						TOTAL CHELTUIELI DIN VENITURI PROPRII										
						SI SUBVENTII			1.079.000	830.000	1.031.000	515.114	192.815	322.299	153.991	
						CHELTUIELI CURENTE			1.072.000	823.000	1.024.000	508.114	185.965	322.149	153.991	
						TITLUL I CHELTUIELI DE PERSONAL			173.000	91.000	173.000	173.000	75.834	97.166	76.410	
						TITLUL II BUNURI SI SERVICII			899.000	732.000	851.000	335.114	110.131	224.983	77.581	
						CHELTUIELI DE CAPITAL			7.000	7.000	7.000	7.000	6.850	150		
						TITLUL XV ACTIVE NEFINANCIARE			7.000	7.000	7.000	7.000	6.850	150		
						INVATAMANT			100.000	75.000	75.000	75.000	2.095	72.905		
						CHELTUIELI CURENTE			100.000	75.000	75.000	75.000	2.095	72.905		
						TITLUL II BUNURI SI SERVICII			100.000	75.000	75.000	75.000	2.095	72.905		
						Bunuri si servicii			10.000	5.000	5.000	5.000		5.000		
						Alte bunuri si servicii pentru intretinere si functionare			10.000	5.000	5.000	5.000		5.000		
						Reparatii curente			50.000	30.000	30.000	30.000		30.000		
						Bunuri de natura obiectelor de inventar			30.000	30.000	30.000	30.000	2.095	27.905		
						Alte obiecte de inventar			30.000	30.000	30.000	30.000	2.095	27.905		
						Carti, publicatii si materiale documentare			5.000	5.000	5.000	5.000		5.000		
						Pregatire profesionala			5.000	5.000	5.000	5.000		5.000		
7010						LOCUINTE, SERVICII SI DEZVOLTARE PUBLICA			612.000	403.000	604.000	385.235	135.991	249.244	139.191	
						CHELTUIELI CURENTE			612.000	403.000	604.000	385.235	135.991	249.244	139.191	
						TITLUL I CHELTUIELI DE PERSONAL			173.000	91.000	173.000	173.000	75.834	97.166	76.410	
						Cheptuieii salariale in bani			165.000	85.000	165.000	165.000	74.166	90.834	74.730	
						Salarii de baza			155.400	80.200	155.400	155.400	69.480	85.920	70.044	
						Indemnizatii de hrana			9.600	4.800	9.600	9.600	4.686	4.914	4.686	
						Cheptuieii salariale in natura			4.000	4.000	4.000	4.000		4.000		
						Vouchere de vacanta			4.000	4.000	4.000	4.000		4.000		
						Contributii			4.000	2.000	4.000	4.000	1.668	2.332	1.680	

Capi- tol	Sub- capi- tol	Pa- ra- graf	Gru- pa / Titlu	Ar- ti- col	Al- ne- at	Denumire indicator	Credite de angajament		Credite bugetare		Angajamente bugetare	Angajamente legale	Plati efectuate	Angajamente legale de plati	Cheltuieli efective	
							1 aprobat la finele perioadei de raportare	2 trimestrale cumulate	3 aprobat la finele perioadei de raportare	4 trimestrale cumulate						
A.						B.										
								1	2	3	4	5	6	7	8=6-7	9
			10	03	07	Contributia asiguratorie pentru munca				4.000	2.000	4.000	4.000	1.668	2.332	1.680
			20			TITLUL II BUNURI SI SERVICII				439.000	312.000	431.000	212.235	60.157	152.078	62.781
			20	01		Bunuri si servicii				336.000	213.000	332.000	212.235	60.157	152.078	62.781
			20	01	01	Furnituri de birou				2.000	2.000	2.000				19
			20	01	02	Materiala pentru curatenie				8.000	7.000	7.000	563	563		563
			20	01	03	Incalzit, iluminat si forta motrica				189.200	100.600	189.200	189.200	47.148	142.052	39.383
			20	01	05	Carburanti si lubrifianti				10.800	5.400	10.800	2.457	2.457		2.241
			20	01	06	Piese de schimb				25.000	25.000	25.000	15	15		13
			20	01	30	Alte bunuri si servicii pentru intretinere si functionare				101.000	73.000	98.000	20.000	9.974	10.026	20.562
			20	02		Reparatii curente				10.000	10.000	10.000				
			20	05		Bunuri de natura obiectelor de inventar				3.000	3.000	3.000				
			20	05	30	Alte obiecte de inventar				3.000	3.000	3.000				
			20	30		Alte cheltuieli				90.000	86.000	86.000				
			20	30	30	Alte cheltuieli cu bunuri si servicii AGRICULTURA, SILVICULTURA, SI VANATOARE				90.000	86.000	86.000				
8310										367.000	352.000	352.000	54.879	54.729	150	14.800
			01			CHELTUIELI CURENTE				360.000	345.000	345.000	47.879	47.879		14.800
			20			TITLUL II BUNURI SI SERVICII				360.000	345.000	345.000	47.879	47.879		14.800
			20	01		Bunuri si servicii				40.000	35.000	35.000	1.355	1.355		1.355
			20	01	05	Carburanti si lubrifianti				22.000	17.000	17.000	734	734		734
			20	01	06	Piese de schimb				18.000	18.000	18.000	621	621		621
			20	30		Alte cheltuieli				320.000	310.000	310.000	46.524	46.524		13.445
			20	30	30	Alte cheltuieli cu bunuri si servicii CHELTUIELI DE CAPITAL				320.000	310.000	310.000	46.524	46.524		13.445
			70			TITLUL XV ACTIVE NEFINANCIARE				7.000	7.000	7.000	7.000	6.850	150	
			71			Active fixe				7.000	7.000	7.000	7.000	6.850	150	
			71	01		Masini, echipamente si mijloace de				7.000	7.000	7.000	7.000	6.850	150	

Capi- tol	Sub- capi- tol	Pa- ra- graf	Gru- pa / Titlu	Ar- ti- col	Alfi- at	Denumire indicator	Credite de angajament		Credite bugetare		Angajamente bugetare	Angajamente legale	Plati efectuate	Angajamente legale de plati	Chetniti efective	
							1 aprobat la finele perioadei de raportare	2 trimestriale cumulate	3 aprobat la finele perioadei de raportare	4 trimestriale cumulate						
A							B	1	2	3	4	5	6	7	8=6-7	9
transport									7.000	7.000	7.000	7.000	7.000	6.850	150	

Page 4 - lei-

Conducatori
fin:




TOTAL JUDET

DETALIEREA CHELTUIELILOR
INSTITUTII PUBLICE FINANTATE DIN VENITURI PROPRII
SI SUBVENTII DIN BUGETUL LOCAL
SECTIUNEA DE FUNCTIONARE

Capi- tol	Sub- capi- tol	Pa- ra- graf	Gru- pa / Titlu	Ar- ti- col	Al- te	Denumire indicator	Credite de angajament		Credite bugetare		Angajamente bugetare	Angajamente legale	Plati efectuate	Angajamente legale de plati	Cheltuieli efective		
							1 aprobat la finele perioadei de raportare	2 trimestriale cumulate	3 aprobat la finele perioadei de raportare	4 trimestriale cumulate							
5010							TOTAL CHELTUIELI DIN VENITURI PROPRII	1	2	3	4	5	6	7	8=6-7	9	
SI SUBVENTII																	
			01			CHELTUIELI CURENTE	1.072.000	823.000	1.024.000	508.114	183.965	322.149	153.991				
			10			TITLUL I CHELTUIELI DE PERSONAL	1.072.000	823.000	1.024.000	508.114	183.965	322.149	153.991				
			20			TITLUL II BUNURI SI SERVICII	173.000	91.000	173.000	173.000	75.834	97.166	76.410				
						INVATAMANT	899.000	732.000	851.000	335.114	110.131	224.983	77.581				
			01			CHELTUIELI CURENTE	100.000	75.000	75.000	75.000	2.095	72.905					
			20			TITLUL II BUNURI SI SERVICII	100.000	75.000	75.000	75.000	2.095	72.905					
			20	01		Bunuri si servicii	10.000	5.000	5.000	5.000	5.000	5.000					
			20	01	30	Alte bunuri si servicii pentru	10.000	5.000	5.000	5.000	5.000	5.000					
						intretinere si functionare	10.000	5.000	5.000	5.000	5.000	5.000					
			20	02		Reparatii curente	50.000	30.000	30.000	30.000	30.000	30.000					
			20	05		Bunuri de natura obiectelor de inventar	30.000	30.000	30.000	30.000	2.095	27.905					
			20	05	30	Alte obiecte de inventar	30.000	30.000	30.000	30.000	2.095	27.905					
			20	11		Carti, publicatii si materiale											
						documentare	5.000	5.000	5.000	5.000	5.000	5.000					
			20	13		Pregatire profesionala	5.000	5.000	5.000	5.000	5.000	5.000					
7010							LOCUINTE, SERVICII SI DEZVOLTARE PUBLICA										
			01			CHELTUIELI CURENTE	612.000	403.000	604.000	385.235	135.991	249.244	139.191				
			10			TITLUL I CHELTUIELI DE PERSONAL	612.000	403.000	604.000	385.235	135.991	249.244	139.191				
			10	01		Cheltuieli salariale in bani	173.000	91.000	173.000	173.000	75.834	97.166	76.410				
			10	01	01	Salarii de baza	165.000	85.000	165.000	165.000	74.166	90.834	74.730				
			10	01	17	Indemnizatii de hrana	9.600	4.800	9.600	9.600	4.686	83.920	70.044				
			10	02		Cheltuieli salariale in natura	4.000	4.000	4.000	4.000	4.686	4.914	4.686				
			10	02	06	Vouchere de vacanta	4.000	4.000	4.000	4.000	4.000	4.000					
			10	03		Contributii	4.000	2.000	4.000	4.000	1.668	2.332	1.680				
			10	03	07	Contributia asiguratorie pentru munca	4.000	2.000	4.000	4.000	1.668	2.332	1.680				
			20			TITLUL II BUNURI SI SERVICII	439.000	312.000	431.000	212.235	60.157	152.078	62.781				

Capi- tol	Sub- capi- tol	Pa- ra- graf	Gru- pa / Titlu	Ar- ti- col	Alif- ne- at	Denumire indicator	Credite de angajament		Credite bugetare		Angajamente bugetare	Angajamente legale	Plati efectuate	Angajamente legale de platit	Cheltuieli efective	
							1 aprobat la finele perioadei de raportare	2 trimestriale cumulate	3 aprobat la finele perioadei de raportare	4 trimestriale cumulate						
A						B										
							1	2	3	4	5	6	7	8=6-7	9	
	20	01				Bunuri si servicii			336.000	213.000	332.000	212.235	60.157	152.078	62.781	
	20	01	01			Furnituri de birou			2.000	2.000	2.000				19	
	20	01	02			Materiale pentru curatenie			8.000	7.000	7.000	563	563		563	
	20	01	03			Incalzit, iluminat si forta motrica			189.200	100.600	189.200	189.200	47.148	142.052	39.383	
	20	01	05			Carburanti si lubrifianti			10.800	5.400	10.800	2.457	2.457		2.241	
	20	01	06			Piese de schimb			25.000	25.000	25.000	15	15		13	
	20	01	30			Alte bunuri si servicii pentru intretinere si functionare			101.000	73.000	98.000	20.000	9.974	10.026	20.562	
	20	02				Reparatii curente			10.000	10.000	10.000					
	20	05				Bunuri de natura obiectelor de inventar			3.000	3.000	3.000					
	20	05	30			Alte obiecte de inventar			3.000	3.000	3.000					
	20	30				Alte cheltuieli			90.000	86.000	86.000					
	20	30	30			Alte cheltuieli cu bunuri si servicii			90.000	86.000	86.000					
8310						AGRICULTURA, SILVICULTURA, SI VANATOARE			360.000	345.000	345.000	47.879	47.879		14.800	
	01					CHELTUIELI CURENTE			360.000	345.000	345.000	47.879	47.879		14.800	
	20					TITLUL II BUNURI SI SERVICII			360.000	345.000	345.000	47.879	47.879		14.800	
	20	01				Bunuri si servicii			40.000	35.000	35.000	1.355	1.355		1.355	
	20	01	05			Carburanti si lubrifianti			22.000	17.000	17.000	734	734		734	
	20	01	06			Piese de schimb			18.000	18.000	18.000	621	621		621	
	20	30				Alte cheltuieli			320.000	310.000	310.000	46.524	46.524		13.445	
	20	30	30			Alte cheltuieli cu bunuri si servicii			320.000	310.000	310.000	46.524	46.524		13.445	
9910	96								-366.000	-366.000			51.344		13.445	

Conducatorul compartimentului financiar-credite



TOTAL JUDET

DETALIEREA CHELTUIELILOR
INSTITUTII PUBLICE FINANTATE DIN VENITURI PROPRII
SI SUBVENTII DIN BUGETUL LOCAL
SECTIUNEA DE DEZVOLTARE

Capitol	Subcapitol	Paragraf	Grup / Titlu	Articol	Alina	Denumire indicator	Credite de angajament		Credite bugetare		Angajamente bugetare	Angajamente legale	Plati efectuate	Angajamente legale de platit	Cheltuieli efective
							1	2	3	4					
A							B								
5010						TOTAL CHELTUIELI DIN VENITURI PROPRII SI SUBVENTII									
			70			CHELTUIELI DE CAPITAL			7.000	7.000	7.000	7.000	6.850	150	
			71			TITLUL XV ACTIVE NEFINANCIARE			7.000	7.000	7.000	7.000	6.850	150	
						AGRICULTURA, SILVICULTURA, SI VANATOARE			7.000	7.000	7.000	7.000	6.850	150	
			70			CHELTUIELI DE CAPITAL			7.000	7.000	7.000	7.000	6.850	150	
			71			TITLUL XV ACTIVE NEFINANCIARE			7.000	7.000	7.000	7.000	6.850	150	
						Active fixe			7.000	7.000	7.000	7.000	6.850	150	
			71	01		Masini, echipamente si mijloace de transport			7.000	7.000	7.000	7.000	6.850	150	
			71	01	02				7.000	7.000	7.000	7.000	6.850	150	
9910	97					excedent			-7.000	-7.000					

Pag. 1 - lei-

Conducatorul c
financiar