

BILANT

pag.: 1 - lei -

COD	DENUMIRE INDICATORI	SOLD LA INCEPUTUL PERIOADEI	SOLD LA SFARSITUL PERIOADEI
01003	1.Active fixe necorporale (ct.2030000+2050000+2060000+2080100+2080200+2330000-2800300-2800500-2800801-2800809-2900400-2900500-2900801-2900809-2930100*)		9.000
01004	2.Instalatii tehnice, mijloace de transport, animale, plantatii, aparatura birotica si alte active corporale (ct.2130100+2130200+2130300+2130400+2140000+2310000-2810301-2810302-2810303-2810304-2810400-2910301-2910302-2910303-2910304-2910400-2930200*)	918.834	824.677
01005	3.Terenuri si cladiri (ct.2110100+2110200+2120101+2120102+2120201+2120301+2120401+2120501+2120601+2120901+2310000-2810100-2810201-2810202-2810203-2810204-2810205-2810206-2810207-2810208-2910100-2910201-2910202-2910203-2910204-2910205-2910206-2910207-2910208-2930200)	53.913.845	100.875.176
01015	7.TOTAL ACTIVE NECURENTE (rd.03+04+05+06+07+09)	54.841.679	101.708.853
01019	1.Stocuri (ct.3010000+3020100+3020200+3020300+3020400+3020500+3020600+3020700+3020800+3020900+3030100+3030200+3040100+3040200+3050100+3050200+3070000+3090000+3310000+3320000+3410000+3450000+3460000+3470000+3490000+3510100+3510200+3540100+3540500+3540600+3560000+3570000+3580000+3590000+3610000+3710000+3810000+/-3480000+/-3780000-3910000-3920100-3920200-3920300-3930000-3940100-3940500-3940600-3950100-3950200-3950300-3950400-3950600-3950700-3950800-3960000-3970100-3970200-3970300-3980000-4420803)	717.222	728.008
01021	Creante din operatiuni comerciale, avansuri si alte decontari (ct.2320000+2340000+4090101+4090102+4110101+4110108+4130100+4180000+4250000+4280102+4610101+4610109+4730109**+4810101+4810102+4810103+4810900+4830000+4840000+4890101+4890301-4910100-4960100+5120800) din care:	120.840	80.619
01022	Creante comerciale si avansuri (ct.2320000+2340000+4090101+4090102+4110101+4110108+4130100+4180000+4610101-4910100-4960100),din care:	119.832	80.205
010221	Avansuri acordate(ct.2320000+2340000+4090101+4090102)		765
01023	Creante bugetare (ct.4310100**+4310200**+4310300**+4310400**+4310500**+4310600**+4310700**+4370100**+4370200**+4370300**+4420400+4420802+4440000**+4460100**+4460200**+4480200+4610102+4610104+4630000+4640000+4650100+4650200+4660401+4660402+4660500+4660900+4810101**+4810102**+4810103**+4810900**-4970000), din care:	2.170.793	2.292.665
01024	Creantele bugetului general consolidat (ct.4630000+4640000+4650100+4650200+4660401+4660402+4660500+4660900-4970000)	1.621.132	1.776.613
01030	Total creante curente (rd.21+23+25+27)	2.291.633	2.373.284
01033	Conturi la trezorerie, casa in lei. (ct.5100000+5120101+5120501+5130101+5130301+5130302+5140101+5140301+5140302+5150101+5150103+5150301+5150500+5150600+5160101+5160301+5160302+5170101+5170301+5170302+5200100+5210100+5210300+5230000+5250101+5250102+5250301+5250302+5250400+5260000+5270000+5280000+5290101+5290201+5290301+5290400+5290901+5310101+5410101+5500101+5520000+5550101+5550400+5570101)		

ACTIVITATEA DE TREZORERIE SI CONTABILITATE PUBLICE REGISTRATURA  
Nr. CT 130038 data 30.01.2024

COD	DENUMIRE INDICATORI	SOLD LA INCEPUTUL PERIOADEI	SOLD LA SFARSITUL PERIOADEI
01035	+5580101+5580201+5590101+5600101+5600300+5600401+5610101+5610300 +5620101+5620300+5620401+5710100+5710300+5710400+5740101+5740102 +5740301+5740302+5740400+5750100+5750300+5750400-7700000)	2.031.686	8.645.398
01040	Conturi la institutii de credit, BNR, casa in valuta (ct.5110101+5110102+ 5120102+5120402+5120502+5130102+5130202+5140102+5140202+ 5150102+5150202+5150302+5160102+5160202+5170102+5170202+ 5290102+5290202+5290302+5290902+5310402+5410102+5410202+ 5500102+5550102+5550202+5570202+5580102+5580202+5580302+ 5580303+5590102+5590202+5600102+5600103+5600402+5610102+ 5610103+5620102+5620103+5620402)	9.666	8.830
01040	Total disponibilitati si alte valori (rd.33+33.1+35+35.1)	2.041.352	8.654.228
01045	7.TOTAL ACTIVE CURENTE (rd.19+30+31+40+41+41.1+42)	5.050.207	11.755.520
01046	8.TOTAL ACTIVE (rd.15+45)	59.891.886	113.464.373
01052	Sume necurente - sume ce urmeaza a fi platite dupa o perioada mai mare de un an (ct.2690200+4010200+4030200+4040200+ 4050200+4280201+4620201+4620209+5090000)		52
01053	Datorii comerciale (ct.4010200+4030200+4040200+4050200+ 4620201)		52
01058	TOTAL DATORII NECURENTE (rd.52+521+54+55)		52
01060	1.Datorii comerciale, avansuri si alte decontari (ct.2690100+4010100+ 4030100+4040100+4050100+4080000+4190000+4620101+4620109+ 4730109+4810101+4810102+4810103+4810900+4830000+ 4840000+4890201+5090000+5120800), din care:	2.128.707	540.430
01061	Datorii comerciale si avansuri (ct.4010100+4030100+4040100+ 4050100+4080000+4190000+4620101), din care:	1.581.955	54.157
010611	Avansuri primite (ct.4190000)		6.168
01062	2.Datorii catre bugete (ct.4310100+4310200+4310300+4310400+4310500+ 4310600+4310700+4370100+4370200+4370300+4400000+4410000+ 4420300+4420801+4440000+4460100+4460200+4480100+4550501+ 4550502+4550503+4620109+4670100+4670200+4670300+4670400+ 4670500+4670900+4730109+4810900),din care:	157.000	164.755
010631	Contributii sociale (ct.4310100+4310200+4310300+4310400+4310500+ 4310600+4310700+4370100+4370200+4370300)	114.286	139.866
01065	3.Datorii din operatiuni cu Fonduri externe nerambursabile si fonduri de la buget,alte datorii catre alte organisme internationale (ct.4500200+ 4500400+4500600+4510200+4510401+4510402+4510409+4510601+ 4510602+4510603+4510605+4510606+4510609+4520100+4520200+ 4530200+4540200+4540401+4540402+4540601+4540602+4540603+ 4550200+4550401+4550402+4550403+4550404+4550409+4560400+ 4580401+4580402+4580501+4580502+4590000+4620103+4730103+ 4760000)		12.557.646
01071	5.Imprumuturi pe termen lung - sume ce urmeaza a fi platite in cursul exercitiului curent (ct.1610100+1620100+1630100+1640100+1650100+ 1660101+1660102+1660103+1660104+1670101+1670102+1670103+ 1670108+1670109+1680100+1680200+1680300+1680400+1680500+ 1680701+1680702+1680703+1680708+1680709-1690100)		2.974.110
01072	Salariile angajatilor (ct.4210000+4230000+4260000***+4260100+ 4270100+4270300***+4270301+4280101)	190.043	242.444
01073	7.Alte drepturi cuvenite altor categorii de persoane (pensii, indemnizatii de somaj, burse) (ct.4220100+4220200+4240000+4260000***+4260200+ 4270200+4270300***+4270302+4290000+4380000), din care:	8.833	8.833

COD	DENUMIRE INDICATORI	SOLD LA INCEPUTUL PERIOADEI	SOLD LA SFARSITUL PERIOADEI
01075	9.Provizioane (ct.1510101+1510102+1510103+1510104+1510108)	135.000	135.000
01078	10.TOTAL DATORII CURENTE (rd.60+62+65+70+71+72+721 +73+74+75)	2.619.583	16.623.218
01079	11.TOTAL DATORII (rd.58+78)	2.619.583	16.623.270
01080	12.ACTIVE NETE = TOTAL ACTIVE - TOTAL DATORII = CAPITALURI PROPRII (rd.80=rd.46-79=rd.90)	57.272.303	96.841.103
01084	1.Rezerve, fonduri (ct.1000000+1000101+1000201+1000202+1000301+ 1000401+1000402+1010000+1020101+1020102+1020103***+ 1030000+ 1040101+1040102+1040103***+1050100+1050200+1050300 +1050400+1050500+/-1060000+1320000+1330000)	43.610.928	48.399.734
01085	2.Rezultatul reportat (ct.1170000-sold creditor)	9.531.047	13.638.230
01087	4.Rezultatul patrimonial al exercitiului (ct.1210000-sold creditor)	4.130.328	34.803.139
01090	6.TOTAL CAPITALURI PROPRII (rd.84+85-86+87-88)	57.272.303	96.841.103

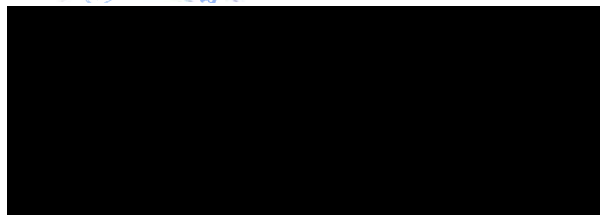
Conducatorul compartimentului  
financi

CONTUL DE REZULTAT PATRIMONIAL

pag.: 1 - lei -

COD	DENUMIRE INDICATORI	An precedent	An curent
02002	1.Venituri din impozite, taxe, contributi de asigurari si alte venituri ale bugetelor (ct.7300100+7300201+7300202+7300203+7310100+7310200+7320100+ 7330000+7340000+7350100+7350200+7350300+7350400+7350500+ 7350601+7350602+7360100+7390000+7450100+ 7450200+7450300+7450400+ 7450500+7450700+7450900+7460100+7460200+7460300+7460900)	8.851.092	10.074.083
02003	2.Venituri din activitati economice (ct.7210000+7220000+7510100+7510200+/-7090000*/+7090100/-7090200)	422.727	283.388
02004	3.Finantari, subventii, transferuri, alocatii bugetare cu destinatie speciala (ct.7510500+7710000+7720100+7720200+7740100+7740200+7750000+ 7760000+7780000+7790101+7790109)	3.950.312	38.969.300
02005	4.Alte venituri operationale (ct.7140000+7180000+7500000+7500100+7500200 +7510300+7510400+7810200+7810300+7810401+7810402+7770000)	504.201	752.691
02006	TOTAL VENITURI OPERATIONALE (rd.02+03+04+05)	13.728.332	50.079.462
02008	1.Salarii si contributiile sociale aferente angajatilor (ct.6410000+6420000+6450100+ 6450200+6450300+6450400+6450500+6450600+6450700+6450800+6460000+ 6470000)	3.821.284	4.526.570
02009	2.Subventii si transferuri (ct.6700000+6710000+6720000+6730000+6740000+ 6750000+6760000+6770000+6780000+6780100+6780200+6790000)	3.344.786	4.053.194
02010	3.Stocuri, consumabile, lucrari si servicii executate de terti (ct.6010000+6020100+ 6020200+6020300+6020400+6020500+6020600+6020700+6020800+6020900+ 6030000+6060000+6070000+6080000+6090000+6100000+6110000+6120000+ 6130000+6140000+6220000+6230000+6240100+6240200+6260000+6270000+ 6280000+6290100)	1.491.733	1.734.712
02011	4.Cheltuieli de capital, amortizari si provizioane (ct.6810100+ 6810200+6810300+6810401+6810402+6820101+6820109+ 6820200+6890100+6890200)	931.322	4.961.847
02012	5. Alte cheltuieli operationale (ct.6350100+6540000+6580101+6580109)	18.579	
02013	TOTAL CHELTUIELI OPERATIONALE (rd.08+09+10+11+12)	9.607.704	15.276.323
02015	- EXCEDENT (rd.06-rd.13)	4.120.628	34.803.139
02023	- EXCEDENT (rd.15+20-16-21)	4.120.628	34.803.139
02025	VIII. VENITURI EXTRAORDINARE (ct.7910000)	9.700	
02028	- EXCEDENT (rd.25-rd.26)	9.700	
020292	- EXCEDENT (rd.23+28-24-29)	4.130.328	34.803.139
02031	- EXCEDENT (rd.29.2-29.4)	4.130.328	34.803.139

Conducatorul institutiei



Conducatorul compartimentului  
financiar-contabil



SITUATIA FLUXURILOR DE TREZORERIE

COD	DENUMIRE INDICATORI	Total	Casa ct. 5310101	Buget de stat ct. 5200100/ 7700000	Buget local ct. 5210100/ 7700000	Buget asigurari sociale de stat ct. 5230101+ 5250102/ 7700000	Buget asigurari pentru somaj ct. 5740101+ 5740102/ 7700000	Buget Fond national unic de asigurari sociale de sanatate ct. 5710100/ 7700000	Buget Fond pentru mediu ct. 5750100/ 7700000	Buget trezoreria statului ct. 5240100/ 7700000	Buget Instituti publice finantate integral din venituri propri ct. 5800101/ 7700000	Buget Instituti publice finantate din venituri propri si subventii ct. 5610101/ 7700000	Buget activitati finantate din venituri propri si buget activitati de privatizare ct.5620101/ 7700000	Buget Imprunuti interne si externe ct. 5130101+ 5140101+ 5160101+ 5170101/ 7700000	Buget fonduri externe nerambur- sabile (sursa D) ct. 5150103/ 7700000	Alte disponibi- litati (ct.5XX)		
03002	1. Incasari	21.706.029	6.369.780		10.535.279						312.187							
03003	2. Plati	17.317.489	6.369.780		9.812.465						393.438							
03004	3. Numerar net din activitatea operationala (rd.02-rd.03)																	
03006	1. Incasari	4.188.540			1.122.816						-81.251							
03007	2. Plati	51.028.939			51.028.939													
03008	3. Numerar net din activitatea de investitii (rd.06-07)	48.803.787			47.147.791													
03013	IV.CRESTEREA (DESCRSTEREA) NETA DE NUMERAR SI ECHIVALENT DE NUMERAR (rd.04+rd.08+rd.12)	2.425.172			3.881.168													
03014	V. NUMERAR SI ECHIVALENT DE NUMERAR (rd.04+rd.08+rd.12)	6.813.712			5.003.982						-81.251							
03015	LA INCEPUTUL ANULUI LA SFARSITUL PERIOADEI (rd.13+rd.14+ rd.14.1-rd.14.2-rd.14.3)	2.031.686			1.749.309						90.727							
		8.445.398			6.753.201						9.476							



Conducatorul institutiei

Conducatorul compartimentului

Viza trezoreriei

financi

pag. 1 - lei -




SITUATIA FLUXURILOR DE TREZORERIE

pag.: 1 - lei -

COD	DENUMIRE INDICATORI	Total	Casa in valuta	Alte disponibilitati
04002	1. Incasari	6.444		6.444
04003	2. Plati	7.280		7.280
04004	3. Numerar net din activitatea operationala (rd.02-rd.03)	-836		-836
04013	IV CRESTERA (DESCRESTERA) NETA DE NUMERAR SI ECHIVALENT DE NUMERAR (rd.04+rd.08+rd.12)	-836		-836
04014	V NUMERAR SI ECHIVALENT DE NUMERAR LA INCEPUTUL PERIOADEI	9.666		9.666
04017	VI NUMERAR SI ECHIVALENT DE NUMERAR LA FINELE PERIOADEI(rd.13+14+15-16)	8.830		8.830

Conducatorul compartimentului  
finan





## DISPONIBIL DIN MIJLOACE CU DESTINATIE SPECIALA

- lei -

DENUMRE INDICATORI	COD	DISPONIBIL LA INCEPUTUL ANULUI	INCASARI	PLATI	DISPONIBIL LA SFARSITUL PERIOADEI
TOTAL (rd.02 la 15)	05001	11.334	892.753	893.589	10.498
- Garantii materiale retinute gestionarilor conform Legii nr.22/1969 (ct.5500101,ct.5500102/analitice distincte)	05003	9.666	6.444	7.280	8.830
- Alte disponibilitati cu destinatie speciala (ct.5500101,ct.5500102/analitice distincte)	05011	1.668	886.309	886.309	1.668

Conducatorul compartimentului

Conducatorul compartimentului  
financiar-contabil

Situatia activelor si datoriilor institutiilor publice  
din administratia locala

pag.: 1 - lei -

COD	DENUMIRE INDICATORI	Sold la inceputul anului	Sold la sfarsitul perioadei
18005	Disponibilitati in lei ale institutiilor publice locale si ale institutiilor publice de subordonare locala, la trezorerii (ct.5100000+5120101+5120501+5150101+5150103+5150500+5150600+5160101+5160301+5160302+5170101+5170301+5170302+5210100+5210300+5280000+5290201+5290301+5290400+5290901+5410101+5500101+ 5520000+5550101+5570101+5580101+5580201+5600101+5600300+5610101+5610300+5620101+5620300-7700000), din care:	2.031.686	8.645.398
18008	Total (in baze cash) (rd.04+05)	2.031.686	8.645.398
18010	Total (in baze accrual)(rd.08+09)	2.031.686	8.645.398
18032	Disponibilitati ale institutiilor publice locale si ale institutiilor de subordonare locala la institutiile de credit rezidente (ct.5110101+5110102+5120102+5120402+5120502+5150102+5150202+5160102+5160202+5170102+5170202+5290202+5290302+5290902+5500102+5550102+5550202+5570202+5580102+5580302+5600102+5600103+5610102+5610103+5620102+5620103), din care:	9.666	8.830
18036	Total (in baze cash) (rd.32+35)	9.666	8.830
18038	Total (in baze accrual) (rd.36+37)	9.666	8.830
18165	Creante comerciale curente legate de livrari de bunuri si servicii de catre autoritatile locale sau de institutii subordonate acestora(ct.2320000+2340000+4090101+4090102+4110101+4110108+4130100+4180000+4610101-4910100-4960100) Total(rd.166+167+168+172)din care de la:	119.832	80.205
18167	-de la societati nefinanciare (S11)	119.832	80.205
18176	1.Creante ale bugetului local (ct.4640000-4970000). Total (rd.177+178+179+183), din care:	1.621.132	1.776.613
18177	- de la gospodariile populatie (S14)	1.621.132	1.776.613
18184	Creante ale fondului de risc (ct.4610109+4610209)	1.008	414
18185	Total creante (rd.176+184)	1.622.140	1.777.027
18203	1.Sume datorate tertilor reprezentand garantii si cautiuni aflate in conturile institutiilor publice (ct.4280101+4280201+4620101+4620109).Total (rd.204+205+206), din care:	11.949	9.533
18204	- salariatilor (gospodariile populatiei)(S143)	11.949	9.533
18262	Credite pe termen scurt contractate de autoritatile locale si institutii din subordinea acestora (ct.1620100+1630100+1670101+1670103+ 1670109+5190101+5190102+5190106+5190180). Total (rd.263+264+265+265.1), din care acordate de:		2.974.110
18263	- Societati care accepta depozite, exclusiv banca centrala (S122)		2.974.110
18268	Total(in baze cash)(rd.262+266+267+267.1)		2.974.110
18275	Total (in baze accrual) (cash+dobanzi) (rd.268+274)		2.974.110
18312	Datorii comerciale necurente legale de livrari de bunuri si servicii (ct.4010200+4030200+4040200+4050200+4620201). Total (rd.313+314+318+319), din care catre:		52
18313	- Societati nefinanciare(S11)		52
18320	Datorii comerciale curente legate de livrari de bunuri si servicii (ct.4010100+4030100+ 4040100+4050100+4080000+4190000+4620101). Total (rd.321+322+326+327) din care catre:	1.581.955	54.157
18321	-Societati nefinanciare (S11)	1.581.955	54.157
18331	Datoriile institutiilor publice din administratia locala catre bugete (ct.4310100+4310200+4310300+4310400+4310500+4310600+4310700+4370100+4370200+4370300+4420300+4420801+4440000+4460100+4460200+4480100)	157.000	164.755
18332	Salariile angajatilor (ct.4210000+4230000+4260000+4260100+4270100+		




COD	DENUMIRE INDICATORI	Sold la inceputul anului	Sold la sfarsitul perioadei
	4270300+4270301+4280101)	190.043	242.444
18333	Alte drepturi cuvenite altor categorii de persoane (ct.4260000+4260200+4270200+ 4270300+4270302+4290000+4380000)	8.833	8.833
18335	Total (rd.331+332+3321+3322+333+334)	355.876	416.032
18341	Avansuri primite de la Autoritatile de Certificare / Autoritatile de Management / Agentiile de Plati - FORNDURI EXTERNE NERAMBURSABILE POSTADERARE SI FONDURI DE LA BUGET(ct.4580501+4580502)		12.557.646
18343	Provizioane curente (ct.1510101+1510102+1510103+1510104+1510108), din care:	135.000	135.000
183432	Provizioane curente reprezentand drepturi de natura salariala stabilite in favoarea personalului din sectorul bugetar prin titluri devenite executorii (din soldul ct.1510103) ,din care:	135.000	135.000

Conducatorul institutiei



Conducatorul compartimentului



VENITURILE SI CHELTUIELILE BUGETELOR  
LOCALE PE UNITATI ADMINISTRATIV TERITORIALE

- lei -


Denumire Indicatori	Cod Indicator	Nr. rand	Prevederi Anuale	Realizat
A	B	C	1	2
I. COMUNE	000102	24001		
VENITURI TOTAL			82.043.000	61.964.238
Venituri proprii	4990	24002	2.906.000	2.881.410
1. Venituri curente, din care:	000202	24003	10.512.000	10.483.442
a) Cote si sume defalcate din impozitul pe venit	0402	24004		
pe venit			1.566.000	1.549.611
-cote defalcate din impozitul pe venit	040201	24005	607.000	598.508
-sume alocate din cotele defalcate din impozitul pe venit pentru echilibrarea bugetelor locale	040204	24006		
-Sume repartizate din Fondul la dispozitia Consiliului Judetean			759.000	751.103
-Sume repartizate din Fondul la dispozitia Consiliului Judetean	040205	240061	200.000	200.000
b) Sume defalcate din taxa pe valoarea adaugata	1102	24007		
-sume defalcate din taxa pe valoarea adaugata pentru finantarea cheltuielilor descentralizate la nivelul comunelor, oraselor, municipiilor si sectoarelor Municipiului Bucuresti			7.606.000	7.602.032
-sume defalcate din taxa pe valoarea adaugata pentru echilibrarea bugetelor locale	110202	24009		
-sume defalcate din taxa pe valoarea adaugata pentru echilibrarea bugetelor locale			5.338.000	5.334.032
-sume defalcate din taxa pe valoarea adaugata pentru echilibrarea bugetelor locale	110206	24012		
-sume defalcate din taxa pe valoarea adaugata pentru echilibrarea bugetelor locale			2.268.000	2.268.000
4. Subventii de la alte nivele ale administratiei publice	420002	24022		
-subventii de la bugetul de stat			19.302.000	11.868.073
-subventii de la alte administratii	4202	24023	19.202.000	11.127.477
-subventii de la alte administratii	4302	24024	100.000	740.596
Sume primite de la UE/alti donatori in contul platilor efectuate si prefinantari aferente cadrului financiar 2014-2020	4802	240242		
Sume primite de la UE/alti donatori in contul platilor efectuate si prefinantari aferente cadrului financiar 2014-2020			52.229.000	39.612.723
CHELTUIELI TOTAL	5002	24025	83.792.000	56.960.256
Excedent	9802	24026		5.003.982
Deficit	9902	24027	-1.749.000	
EXCEDENT TOTAL CUMULAT (an curent si anii precedenti) din care:		24028		6.753.291
CORELATII	000102	24112		
VENITURI TOTAL			82.043.000	61.964.238
Venituri proprii	4990	24113	2.906.000	2.881.410
1. Venituri curente, din care:	000202	24114	10.512.000	10.483.442
a) Cote si sume defalcate din impozitul pe venit	0402	24115		
pe venit			1.566.000	1.549.611
-cote defalcate din impozitul pe venit	040201	24116	607.000	598.508
-sume alocate din cotele defalcate din impozitul pe venit pentru echilibrarea bugetelor locale	040204	24117		
-sume alocate din cotele defalcate din impozitul pe venit pentru echilibrarea bugetelor locale			759.000	751.103

**VENITURILE SI CHELTUIELILE BUGETELOR  
LOCALE PE UNITATI ADMINISTRATIV TERITORIALE**


- lei -

Denumire Indicatori	Cod Indicator	Nr. rand	Prevederi Anuale	Realizat
A	B	C	1	2
-Sume repartizate din Fondul la dispozitia Consiliului Judetean	040205	241171	200.000	200.000
b) Sume defalcate din taxa pe valoarea adaugata	1102	24118	7.606.000	7.602.032
-sume defalcate din taxa pe valoarea adaugata pentru finantarea cheltuielilor descentralizate la nivelul comunelor, oraselor, municipiilor si sectoarelor Municipiului Bucuresti	110202	24120	5.338.000	5.334.032
-sume defalcate din taxa pe valoarea adaugata pentru echilibrarea bugetelor locale	110206	24123	2.268.000	2.268.000
4. Subventii de la alte nivele ale administratiei publice	420002	24133	19.302.000	11.868.073
-subventii de la bugetul de stat	4202	24134	19.202.000	11.127.477
-subventii de la alte administratii	4302	24135	100.000	740.596
Sume primite de la UE/alti donatori in contul platilor efectuate si prefinantari aferente cadrului financiar 2014-2020	4802	241352	52.229.000	39.612.723
<b>CHELTUIELI TOTAL</b>	5002	24136	83.792.000	56.960.256
Excedent	9802	24137		5.003.982
Deficit	9902	24138	-1.749.000	
<b>EXCEDENT TOTAL CUMULAT (an curent si anii precedenti) din care:</b>		24139		6.753.291

Conducatorul institutiei



Conducatorul compartimentului



**Situatia modificarilor in structura  
activelor nete/capitalurilor**

Anexa 34

pag.: 1 -lei-

Denumirea elementului de capital	Cod	Sold la inceputul anului	Cresteri	Reduceri	Sold la sfarsitul anului
A	B	1	2	3	4
Fondul bunurilor care alcatuiesc domeniul public al unitatilor administrativ-teritoriale (ct.1030000)	25004	39.423.422	4.828.991	40.185	44.212.228
Fondul bunurilor care alcatuiesc domeniul privat al unitatilor administrativ-teritoriale (ct.1040101)	25005	4.173.506			4.173.506
Fondul bunurilor care alcatuiesc proprietatea privata a institutiei publice din administratia locala(ct.1040102)	250051	14.000			14.000
Rezultatul reportat (ct.1170000 - sold creditor)	25017	9.531.047	4.107.183		13.638.230
Rezultatul patrimonial al exercitiului (ct.1210000 - sold creditor)	25019	4.130.328	32.622.613	1.949.802	34.803.139
Total capitaluri proprii(rd.01 la 17 - rd.18+rd.19-rd.20)	25021	57.272.303			96.841.103

Capi- tol	Sub- capi- tol	Pa- ra- gra- ful	Gr- pa / Titlu	Ar- ti- col	Al- ne- at	Denumire indicator	Prevederi bugetare initiale	Prevederi bugetare definitive	Drepturi constatate			Incasari realizate	Singeri pe alte cai decat incasari	Drepturi constatate de incasat					
									Total, din care:	din anii precedenti	din anul current								
A						B						1	2	3=4+5	4	5	6	7	8=3+6-7
0001	02					TOTAL VENITURI-BUGET LOCAL	52.400.000	82.043.000	63.851.591	1.621.131	62.230.460	61.964.238	110.740	1.776.613					
0002						1. VENITURI CURENTE	9.633.000	10.512.000	12.370.795	1.621.131	10.749.664	10.483.442	110.740	1.776.613					
0003						A. VENITURI FISCALE	9.321.000	10.042.000	10.965.791	810.171	10.155.620	9.996.637	81.927	887.227					
0004						A1. IMPOZIT PE VENIT, PROFIT SI CASTIGURI DIN CAPITAL	1.596.000	1.596.000	1.582.045		1.582.045	1.582.045							
0300	02					A1.2 IMPOZIT PE VENIT, PROFIT SI CASTIGURI DIN CAPITAL DE LA PERSOANE FIZICE	1.596.000	1.596.000	1.582.045		1.582.045	1.582.045							
0302	18					IMPOZIT PE VENIT	30.000	30.000	32.434		32.434	32.434							
						Impozitul pe veniturile din transferul proprietatilor imobiliare din patrimoniul personal	30.000	30.000	32.434		32.434	32.434							
0402						COTE SI SUME DEFALCATE DIN IMPOZITUL PE VENIT	1.566.000	1.566.000	1.549.611		1.549.611	1.549.611							
	01					Cote defalcate din impozitul pe venit	607.000	607.000	598.508		598.508	598.508							
	04					Suma alocate din cotele defalcate din impozitul pe venit pentru echilibrarea bugetelor locale	759.000	759.000	751.103		751.103	751.103							
0402	05					Suma repartizate din Fondul la dispozitia Constitului Județean	200.000	200.000	200.000		200.000	200.000							
0700	02					A3 IMPOZITE SI TAXE PE PROPRIETATE	632.000	657.000	1.356.323	624.911	731.412	607.316	55.893	693.114					
0702	01					IMPOZITE SI TAXE PE PROPRIETATE	632.000	657.000	1.356.323	624.911	731.412	607.316	55.893	693.114					
	01					Impozit si taxa pe cladiri	94.000	94.000	187.863	68.651	119.212	99.930	11.669	76.264					
	01					Impozit pe cladiri de la persoane fizice	69.000	69.000	138.024	56.618	81.406	68.265	7.856	61.903					
0702	01	02				Impozit si taxa pe cladiri de la persoane juridice	25.000	25.000	49.839	12.033	37.806	31.665	3.813	14.361					



Capi- tol	Sub- capi- tol	Pa- ra- gra- ful	Gru- pa / Titlu	Ar- ti- col	Al- ne- al	Denumire indicator	Prevederi bugetare initiale	Prevederi bugetare definitive	Drepturi constatate			Incasari realizate	Singeri pe alte cai decat incasari	8=3-6-7
									Total, din care:	din anii precedenti	din anul curent			
A						B	1	2	3=4+5	4	5	6	7	8=3-6-7
1602	03					detinute persoane de juridice*) Taxe si tarife pentru eliberarea de licente si autorizatii de functionare	10.000	13.000	34.134	12.277	21.857	28.541	1.370	4.223
1602	50					Alte taxe pe utilizarea bunurilor, autorizarea utilizarii bunurilor sau pe desfasurare de activitati	14.000	14.000	9.876	82	9.876	9.850	13	13
1800	02					A6. ALTE IMPOZITE SI TAXE FISCALE	10.000	10.000	8.537	82	8.455	7.866	570	101
1802	50					ALTE IMPOZITE SI TAXE FISCALE	6.000	6.000	38.823	38.035	788	4.638		34.185
						Alte impozite si taxe	6.000	6.000	38.823	38.035	788	4.638		34.185
2900	02					C. VENITURI NEFISCALE	312.000	470.000	1.405.004	810.960	594.044	486.805	28.813	889.386
3000	02					C1. VENITURI DIN PROPRIETATE	29.000	29.000	69.968	29.630	40.338	38.164	191	31.613
3002	05					VENITURI DIN PROPRIETATE	29.000	29.000	69.968	29.630	40.338	38.164	191	31.613
						Venituri din concesiuni si inchirieri	29.000	29.000	69.968	29.630	40.338	38.164	191	31.613
						Alte venituri din concesiuni si inchirieri de catre institutiile publice	29.000	29.000	69.968	29.630	40.338	38.164	191	31.613
3300	02					C2. VANZARI DE BUNURI SI SERVICII	283.000	441.000	1.335.036	781.330	553.706	448.641	28.622	857.773
3302						VENITURI DIN PRESTARI DE SERVICII SI ALTE ACTIVITATI	15.000	15.000	19.442		19.442	19.442		
3302	50					Alte venituri din prestari de servicii si alte activitati	15.000	15.000	19.442		19.442	19.442		
3402						VENITURI DIN TAXE ADMINISTRATIVE, ELIBERARI PERMISE	1.000	1.000	1.001		1.001	1.001		
3402	02					Taxe extrajudiciare de timbru AMENZI, PENALITATI SI CONFISCARI	1.000	1.000	1.001		1.001	1.001		
3502	01					Venituri din amenzi si alte sanctiuni aplicate potrivit dispozitiilor legale	127.000	136.000	910.368	686.683	223.685	156.288	20.583	733.497
							127.000	136.000	910.368	686.683	223.685	156.288	20.583	733.497

Capi- tol	Sub- capi- tol	Pa- ra- gra- ful	Gru- pa / Titlu col	Ar- ti- col	Al- ne- at	Denumire indicator	Prevederi bugetare initiale	Prevederi bugetare definitive	Drepturi constatate			Incasari realizate	Singeri pe alte cai decat incasari	Drepturi constatate de incasat
									Total, din care:	din anii precedenti	din anul curent			
A						B	1	2	3=4+5	4	5	6	7	8=3+6-7
3502	01	02				Venituri din amenzi si alte sanctiuni aplicate de catre alte institutii de specialitate								
3602	06					DIVERSE VENITURI	127.000	136.000	910.368	686.683	223.685	156.288	20.583	733.497
	50					Taxe speciale	140.000	289.000	404.225	94.647	309.578	271.910	8.039	124.276
	50					Alte venituri	126.000	268.000	379.768	86.246	293.522	254.439	7.317	118.012
3702	03					Varsaminte din sectiunea de functionare pentru finantarea sectiunii de dezvoltare a bugetului local(cu semnul minus)	14.000	21.000	24.457	8.401	16.056	17.471	722	6.264
	04					Varsaminte din sectiunea de functionare		-240.000						
4100	02					IV. SUBVENTII	240.000	240.000						
4200						SUBVENTII DE LA ALTE NIVELE ALE ADMINISTRATIEI PUBLICE	13.140.000	19.302.000	11.868.073		11.868.073	11.868.073		
	2					SUBVENTII DE LA BUGETUL DE STAT	13.140.000	19.202.000	11.127.477		11.127.477	11.127.477		
	34					Subventii pentru acordarea ajutorului pentru incalzirea locuintei si a suplimentului pentru energie alocate pentru consumul de combustibili solizi si/sau petrolieri								
4202	41					Subventii de la bugetul de stat pentru finantarea sanatazii	530.000	530.000	282.716		282.716	282.716		
4202	65					Finantarea Programului National de Dezvoltare Locala	100.000	100.000	69.121		69.121	69.121		
4202	67					Subventii din sume obtinute in urma scoaterii la licitatie a certificatelor de emisii de gaze cu efect de sera	266.000	266.000						





Capi- tol	Sub- capi- tol	Pa- ra- gra- ful	Gru- pa / Titlu	Ar- ti- col	Alti- ne- at	Denumire indicator	Prevederi bugetare initiale	Prevederi bugetare definitive	Drepturi constatate			Incasari realizate	Singeri pe ale cai decat incasari	Drepturi constatate de incasat
									Total, din care:	din anii precedenti	din anul curent			
A						B	1	2	3=4+5	4	5	6	7	8=3-6-7
4202	69					pentru finantarea proiectelor de investitii	664.000	664.000						
						Subventii de la bugetul de stat catre								
						bugetele locale necesare sustinerii derularii								
						proiectelor finantate din fonduri externe								
						nerambursabile (FEN) postaderare, aferente								
						perioadei de programare 2014-2020								
4202	88					Alocari de sume din PNRR aferente	11.580.000	15.598.000	10.609.040		10.609.040	10.609.040		
						asistentei financiare nerambursabile		2.044.000	166.600		166.600	166.600		
4202	88	01				Fonduri europene nerambursabile		1.471.000	140.000		140.000	140.000		
						Finantare publica nationala		246.000						
						Sume aferente TVA		327.000	26.600		26.600	26.600		
4302	08					SUBVENTII DE LA ALTE ADMINISTRATII		100.000	740.596		740.596	740.596		
						Subventii primite de la bugetele								
						consiliilor locale si judetene pentru								
						ajutoare in situatii de extrema								
						difficultate		100.000	100.000		100.000	100.000		
4302	44					Sume alocate din sumele obtinute in urma								
						scoaterii la licitatie a certificatelor								
						de emisii de gaze cu efect de serra								
						pentru finantarea proiectelor de								
						investitii					640.596	640.596		
4802						SUME PRIMITE DE LA UE/ALTI DONATORI IN			640.596		640.596	640.596		
						CONTUL PLATILOR EFECTUATE SI								
						AFERENTE CADRULUI FINANCIAR 2014-2020			39.612.723		39.612.723	39.612.723		
						Fondul European de Dezvoltare Regionala(FEDR)	29.627.000	52.229.000	39.612.723		39.612.723	39.612.723		
4802	01						29.627.000	52.229.000	39.612.723		39.612.723	39.612.723		

Capi- tol	Sub- capi- tol	Pa- ra- gra- ful	Gr- pa / Titlu col	Ar- ti- col	Ali- ne- at	Denumire indicator	Prevederi bugetare initiale	Prevederi bugetare definitive	Drepturi constatate			Incasari realizate	Singeri pe alte cai decat incasari	Drepturi constatate de incasat
									Total, din care:	din anii precedenti	din anul curent			
A						B	1	2	3=4+5	4	5	6	7	8=3-6-7
4802	01	01				Sume primite in contul platilor efectuate in anul curent	29.627.000	39.504.000	26.888.352		26.888.352	26.888.352		
4802	01	02				Sume primite in contul platilor efectuate in ani anteriori		167.000	166.726		166.726	166.726		
4802	01	03				Prefinantare		12.558.000	12.557.645		12.557.645	12.557.645		

*ORDONANDE SPINCIAN DE CELESTE,*

*CONTRIBIL,*

*MIRZA,*



CONTUL DE EXECUTIE AL BUGETULUI LOCAL - VENITURI  
SECTIUNEA DE FUNCTIONARE

Pag. 1 -lei-



Capi- tol	Sub- capi- tol	Pa- ra- gra- ful	Ar- ti- cole	Ali- ne- at	Denumire indicator	Prevederi bugetare initiale	Prevederi bugetare definitive	Drepturi constatate			Incasari realizate	Singeri pe ale cai decat incasari	Drepturi constatate de incasat
								Total, din care:	din anii precedenti	din anul current			
A					B								
0001	02				TOTAL VENITURI-BUGET LOCAL	1	2	3=4+5	4	5	6	7	8=3-6-7
0002					1. VENITURI CURENTE	10.263.000	11.002.000	12.822.632	1.621.131	11.201.501	10.935.279	110.740	1.776.613
0003					A. VENITURI FISCALE	9.633.000	10.272.000	12.370.795	1.621.131	10.749.664	10.483.442	110.740	1.776.613
0004					A.1. IMPOZIT PE VENIT, PROFIT SI CASTIGURI DIN CAPITAL	9.321.000	10.042.000	10.965.791	810.171	10.155.620	9.996.637	81.927	887.227
0300					A.1.2 IMPOZIT PE VENIT, PROFIT SI CASTIGURI DIN CAPITAL DE LA PERSOANE FIZICE	1.596.000	1.596.000	1.582.045		1.582.045	1.582.045		
0302					IMPOZIT PE VENIT	30.000	30.000	32.434		32.434	32.434		
18					Impozitul pe veniturile din transferul proprietatilor imobiliare din patrimoniul personal	30.000	30.000	32.434		32.434	32.434		
0402					COTE SI SUME DEFALCATE DIN IMPOZITUL PE VENIT	1.566.000	1.566.000	1.549.611		1.549.611	1.549.611		
01	01				Cote defalcate din impozitul pe venit	607.000	607.000	598.508		598.508	598.508		
04	04				Suma alocate din cotele defalcate din impozitul pe venit pentru echilibrarea bugetelor locale	759.000	759.000	751.103		751.103	751.103		
05	05				Suma repartizate din Fondul la dispozitia Consiliului Judetean	200.000	200.000	200.000		200.000	200.000		
0700	02				A3 IMPOZITE SI TAXE PE PROPRIETATE	632.000	657.000	1.356.323	624.911	731.412	607.316	55.893	693.114
0702	01				IMPOZITE SI TAXE PE PROPRIETATE	632.000	657.000	1.356.323	624.911	731.412	607.316	55.893	693.114
	01				Impozit si taxa pe cladiri	94.000	94.000	187.863	68.651	119.212	99.930	11.669	76.264
	01				Impozit pe cladiri de la persoane fizice	69.000	69.000	138.024	56.618	81.406	68.265	7.856	61.903
	02				Impozit si taxa pe cladiri de la persoane juridice	25.000	25.000	49.839	12.033	37.806	31.665	3.813	14.361



Capi- tol	Sub- capi- tol	Pa- ra- gra- ful	Gru- pa / Titlu	Ar- ti- col	Ali- ne- at	Denumire indicator	Prevederi bugetare initiale	Prevederi bugetare definitive	Drepturi constatate			Incasari realizate	Singeri pe ale cai decat incasari	Drepturi constatate de incasat
									Total, din care:	din anii precedenti	din anul curent			
A						B	1	2	3=4+5	4	5	6	7	8=3-6-7
1602	02	02				detinute persoane de juridice*)	10.000	13.000	34.134	12.277	21.857	28.541	1.370	4.223
	03					Taxe si tarife pentru eliberarea de licente si autorizatii de functionare	14.000	14.000	9.876		9.876	9.850	13	13
	50					Alte taxe pe utilizarea bunurilor, autorizarea utilizarii bunurilor sau pe desfasurare de activitati	10.000	10.000	8.537	82	8.455	7.866	570	101
1800	02					A6. ALTE IMPOZITE SI TAXE FISCALE	6.000	6.000	38.823	38.035	788	4.538		34.185
1802						ALTE IMPOZITE SI TAXE FISCALE	6.000	6.000	38.823	38.035	788	4.538		34.185
	50					Alte impozite si taxe	6.000	6.000	38.823	38.035	788	4.538		34.185
2900	02					C. VENITURI NEFISCALE	312.000	230.000	1.405.004	810.960	594.044	486.805	28.813	889.386
3000						C1. VENITURI DIN PROPRIETATE	29.000	29.000	69.968	29.630	40.338	38.164	191	31.613
3002						VENITURI DIN PROPRIETATE	29.000	29.000	69.968	29.630	40.338	38.164	191	31.613
	05					Venturi din concesiuni si inchirieri	29.000	29.000	69.968	29.630	40.338	38.164	191	31.613
	30					Alte venituri din concesiuni si inchirieri de catre institutiile publice	29.000	29.000	69.968	29.630	40.338	38.164	191	31.613
3300	02					C2. VANZARI DE BUNURI SI SERVICII	283.000	201.000	1.335.036	781.330	553.706	448.641	28.622	857.773
3302						VENITURI DIN PRESTARI DE SERVICII SI ALTE ACTIVITATI	15.000	15.000	19.442		19.442	19.442		
	50					Alte venituri din prestari de servicii si ale activitati	15.000	15.000	19.442		19.442	19.442		
3402						VENITURI DIN TAXE ADMINISTRATIVE, ELIBERARI PERMISE	1.000	1.000	1.001		1.001	1.001		
	02					Taxe extrajudiciare de timbru	1.000	1.000	1.001		1.001	1.001		
3502						AMENZI, PENALITATI SI CONFISCARI	127.000	136.000	910.368	686.683	223.685	156.288	20.583	733.497
	01					Venturi din amenzi si alte sanctiuni aplicate potrivit dispozitiilor legale	127.000	136.000	910.368	686.683	223.685	156.288	20.583	733.497



Capi- tol	Sub- capi- tol	Pa- ra- gra- ful	Gru- pa / Titlu col	Ar- ti- col	Ali- ne- at	Denumire indicator	Prevederi bugetare initiale	Prevederi bugetare definitive	Drepturi constatate			Incasari realizate	Singeri pe alte cai decat incasari	Drepturi constatate de incasat
									Total, din care:	din anii precedenti	din anul curent			
A						B	1	2	3=4+5	4	5	6	7	8=3-6-7
4302	08					dificultate		100.000	100.000			100.000		100.000



NOIUNAR-TOR PERIN  
PER-  
civ-c

CONTABIL,  
MIAZRU

**CONTUL DE EXECUTIE AL BUGETULUI LOCAL - VENITURI  
SECTIUNEA DE DEZVOLTARE**

Pag. 1 -lei-

Capi- tol	Sub- capi- tol	Pa- ra- gra- ful	Ar- pa / Titlu	Ar- ti- col	Ali- ne- at	Denumire indicator	Prevederi bugetare initiale	Prevederi bugetare definitive	Drepturi constatate			Incasari realizate	Stingeri pe alte cai decat incasari	Drepturi constatate de incasat
									Total, din care:	din anii precedenti	din anul curent			
A						B	1	2	3=4+5	4	5	6	7	8=3-6-7
0001	02					TOTAL VENITURI-BUGET LOCAL	42.137.000	71.041.000	51.028.959		51.028.959	51.028.959		
0002						I. VENITURI CURENTE		240.000						
2900						C. VENITURI NEFISCALE		240.000						
3300						C2. VANZARI DE BUNURI SI SERVICII TRANSFERURI VOLUNTARE, ALTELE DECAT SUBVENTIILE		240.000						
3702						Varsaminte din sectiunea de functionare		240.000						
	04					IV. SUBVENTII	12.510.000	18.572.000	11.416.236		11.416.236	11.416.236		
4100	02					SUBVENTII DE LA ALTE NIVELE ALE ADMINISTRATIEI PUBLICE	12.510.000	18.572.000	11.416.236		11.416.236	11.416.236		
4200						SUBVENTII DE LA BUGETUL DE STAT	12.510.000	18.572.000	10.775.640		10.775.640	10.775.640		
	65					Finantarea Programului National de Dezvoltare Locala	266.000	266.000						
	67					Subventii din sume obtinute in urma scoaterii la licitatie a certificatelor de emisii de gaze cu efect de sera pentru finantarea proiectelor de investitii	664.000	664.000						
	69					Subventii de la bugetul de stat catre bugetele locale necesare sustinerii derularii proiectelor finantate din fonduri externe nerambursabile (FEN) postaderare, aferente nerambursabile (FEN) postaderare, aferente perioadei de programare 2014-2020	11.580.000	15.598.000	10.609.040		10.609.040	10.609.040		
	88					Alocari de sume din PNRR aferente asistentei financiare nerambursabile Fonduri europene nerambursabile		2.044.000	166.600		166.600	166.600		
	01							1.471.000	140.000		140.000	140.000		



Capi- tol	Sub- capi- tol	Pa- ra- gra- ful	Gru- pa / Titlu col	Ar- ti- ne- at	Ali-	Denumire indicator	Prevederi bugetare initiale	Prevederi bugetare definitive	Drepturi constatate			Incasari realizate	Singeri pe ale cai decat incasari	Drepturi constatate de incasat	
									Total, din care:	din anii precedenti	din anul curent				
A						B	1	2	3=4+5	4	5	6	7	8=3-6-7	
4202	88	02				Finantare publica nationala		246.000							
		03				Sume aferente TVA		327.000							
4302						SUBVENTII DE LA ALTE ADMINISTRATII									
	44					Sume alocate din sumele obtinute in urma scoaterii la licitatie a certificatelor de emisii de gaze cu efect de sera pentru finantarea proiectelor de investitii			640.596		640.596		640.596		
4802						SUME PRIMITE DE LA UE/ALTI DONATORI IN CONTUL PLATILOR EFECTUATE SI AFERENTE CADRULUI FINANCIAR 2014-2020									
		01				Fondul European de Dezvoltare Regionala(FEDR)	29.627.000	52.229.000	39.612.723		39.612.723	39.612.723		39.612.723	
		01				Sume primite in contul platilor efectuate in anul curent	29.627.000	39.504.000	26.888.352		26.888.352			26.888.352	
		02				Sume primite in contul platilor efectuate in anii anteriori		167.000	166.726		166.726			166.726	
		03				Prefinantare		12.558.000	12.557.645		12.557.645			12.557.645	

DEBONDATE PRINCIPAL DE CREDIT,

CONSIBIL,

MAIESTRU

## TOTAL JUDET

Capi- tol	Sub- capi- tol	Pa- ra- graf	Gru- pa / Titlu	Ar- ti- col	Ali- ne- at	Denumire indicator	Credite de angajament		Credite bugetare		Angajamente bugetare	Angajamente legale	Plati efectuate	Angajamente legale de platit	Cheltuieli efective	
							initiale	definitive	initiale	definitive						
							<b>A</b>	<b>1</b>	<b>2</b>	<b>3</b>	<b>4</b>	<b>5</b>	<b>6</b>	<b>7</b>	<b>8-6-7</b>	<b>9</b>
5002						TOTAL CHELTUIELI	54.099.000	83.792.000	83.733.146	83.733.146	56.960.256	26.772.890	14.814.444			
5100	02					Partea I-a-SERVICIU PUBLICE GENERALE	2.754.000	2.891.000	2.838.091	2.838.091	2.504.860	333.231	2.521.468			
5102						AUTORITATI PUBLICE SI ACTIUNI EXTERNE	2.704.000	2.841.000	2.838.091	2.838.091	2.504.860	333.231	2.521.468			
	01					Autoritati executive si legislative	2.704.000	2.841.000	2.838.091	2.838.091	2.504.860	333.231	2.521.468			
						Autoritati executive	2.704.000	2.841.000	2.838.091	2.838.091	2.504.860	333.231	2.521.468			
5402						ALTE SERVICII PUBLICE GENERALE	50.000	50.000	50.000	50.000						
	05					Fond de rezerva bugetara la dispozitia autoritatilor locale	50.000	50.000	50.000	50.000						
6000	02					Partea II-a-APARARE, ORDINE PUBLICA SI SIGURANTA NATIONALA	33.000	34.000	34.000	34.000	22.534	11.466	22.036			
6102						ORDINE PUBLICA SI SIGURANTA NATIONALA	33.000	34.000	34.000	34.000	22.534	11.466	22.036			
	05					Protectie civila si protectia contra incendiilor (protectie civila nonmilitara)	23.000	22.000	22.000	22.000	15.034	6.966	13.618			
6102	50					Alte cheltuieli in domeniul ordinii publice si sigurantei nationale	10.000	12.000	12.000	12.000	7.500	4.500	8.418			
6500	02					Partea III-a-CHELTUIELI SOCIAL-CULTURALE	8.721.000	9.853.000	9.852.710	9.852.710	8.260.166	1.592.544	10.330.795			
6502						INVATAMANT	1.037.000	1.594.000	1.594.000	1.594.000	525.372	1.068.628	518.722			
	04					Invatamant secundar	605.000	632.000	632.000	632.000	486.272	145.728	478.834			
						Invatamant secundar inferior	605.000	632.000	632.000	632.000	486.272	145.728	478.834			
	50					Alte cheltuieli in domeniul invatamanului	432.000	962.000	962.000	962.000	39.100	922.900	39.888			
6602						SANATATE	1.533.000	1.794.000	1.794.000	1.794.000	1.739.601	54.399	3.770.959			
	08					Servicii de sanatate publica	101.000	100.000	100.000	100.000	69.121	30.879	69.696			
	50					Alte cheltuieli in domeniul sanatatii	1.432.000	1.694.000	1.694.000	1.694.000	1.670.480	23.520	3.701.263			
6702						Alte institutii si actiuni sanitare	1.432.000	1.694.000	1.694.000	1.694.000	1.670.480	23.520	3.701.263			
	03					CULTURA, RECREIERE SI RELIGIE	316.000	322.000	322.000	322.000	222.119	99.881	229.477			
						Servicii culturale	231.000	235.000	235.000	235.000	162.507	72.493	168.917			

Capit- ol	Sub- capit- ol	Pa- ra- gra- ful	Gru- pa / Titlu	Ar- ti- col	Ali- ne- at	Denumire indicator	Credite de angajament		Credite bugetare		Angajamente bugetare	Angajamente legale	Plati efectuate	Angajamente legale de platit	Cheltuieli efective
							initiale	definitive	initiale	definitive					
A						B									
						1	2	3	4	5	6	7	8-6-7	9	
6702	02					Biblioteci publice comunale, orasenesi, municipale			81.000	79.000	79.000	79.000	72.287	6.713	73.818
6702	03	07				Camin culturale			150.000	156.000	156.000	156.000	90.220	65.780	95.099
	05					Servicii recreative si sportive			6.000	5.000	5.000	5.000		5.000	948
		01				Sport			2.000	1.000	1.000	1.000		1.000	
						Intretinere gradini publice, parcuri zone verzi, baze sportive si de agrement			4.000	4.000	4.000	4.000		4.000	948
6702	50					Alte servicii in domeniile culturii, recreerii si religiei			79.000	82.000	82.000	82.000	59.612	22.388	59.612
6802	05					ASIGURARI SI ASISTENTA SOCIALA			5.835.000	6.143.000	6.142.710	6.142.710	5.773.074	369.636	5.811.637
						Asistenta sociala in caz de boli si invaliditati			5.265.000	5.573.000	5.573.000	5.573.000	5.468.548	104.452	5.506.821
6802	05	02				Asistenta sociala in caz de invaliditate			5.265.000	5.573.000	5.573.000	5.573.000	5.468.548	104.452	5.506.821
	15					Preventia excluderii sociale			530.000	530.000	529.710	529.710	282.426	247.284	282.716
		01				Ajutor social			530.000	530.000	529.710	529.710	282.426	247.284	282.716
	50					Alte cheltuieli in domeniul asigurarilor si asistentei sociale			40.000	40.000	40.000	40.000	22.100	17.900	22.100
6802	50	50				Alte cheltuieli in domeniul asistentei sociale			40.000	40.000	40.000	40.000	22.100	17.900	22.100
7000	02					Partea IV-a-SERVICIIL SI DEZVOLTARE PUBLICA, LOCUINTE, MEDIU SI APE			42.112.000	69.276.000	69.270.345	69.270.345	45.945.193	23.325.152	1.890.927
7002	05					LOCUINTE, SERVICII SI DEZVOLTARE PUBLICA			41.679.000	68.646.000	68.640.345	68.640.345	45.503.933	23.136.412	1.398.611
	05					Alimentare cu apa si amenajari hidrotehnice			10.000	10.000					
		01				Alimentare cu apa			10.000	10.000					
	06					Iluminat public si electrificari			1.124.000	1.102.000	1.096.345	1.096.345	949.808	146.537	1.344.218
	07					Alimentare cu gaze naturale in localitati			40.455.000	67.454.000	67.454.000	67.454.000	44.500.389	22.953.611	
	50					Alte servicii in domeniile locuintelor, serviciilor si dezvoltarii comunale			90.000	90.000	90.000	90.000	53.736	36.264	54.393

Capi- tol	Sub- capi- tol	Pa- ra- graf	Gru- pa / Titlu	Ar- ti- col	Al- ne- at	Denumire indicator	Credite de angajament		Credite bugetare		Angajamente bugetare	Angajamente legale	Plati efectuate	Angajamente legale de plati	Cheltuieli efective
							1 initiale	2 definitive	3 initiale	4 definitive					
A							B								
7402						PROTECTIA MEDIULUI	1	2	3	4	5	6	7	8-6-7	9
	05					Salubritate si gestiunea deseurilor	433.000	630.000	433.000	630.000	630.000	630.000	441.260	188.740	492.316
		01				Salubritate	210.000	449.000	210.000	449.000	449.000	449.000	406.369	42.631	466.945
				02		Colectarea, tratarea si distrugerea deseurilor	190.000	434.000	190.000	434.000	434.000	434.000	397.705	36.295	397.705
						Canalizarea si tratarea apelor reziduale	20.000	15.000	20.000	15.000	15.000	15.000	8.664	6.336	69.240
7402	06					Partea V-a ACTIUNI ECONOMICE	223.000	181.000	223.000	181.000	181.000	181.000	34.891	146.109	25.371
8000	02					ACTIUNI GENERALE ECONOMICE,	479.000	1.738.000	479.000	1.738.000	1.738.000	1.738.000	227.503	1.510.497	49.218
8002						SI DE MUNCA	17.000	17.000	17.000	17.000	17.000	17.000		17.000	
8002	01					Actiuni generale economice si comerciale	17.000	17.000	17.000	17.000	17.000	17.000		17.000	
				06		Prevenire si combatere inundatii si gheturi	17.000	17.000	17.000	17.000	17.000	17.000		17.000	
8302						AGRICULTURA, SILVICULTURA, SI VANATOARE	10.000	10.000	10.000	10.000	10.000	10.000	2.937	7.063	
8302	03					Agricultura	10.000	10.000	10.000	10.000	10.000	10.000	2.937	7.063	
				30		Alte cheltuieli in domeniul agriculturii	10.000	10.000	10.000	10.000	10.000	10.000	2.937	7.063	
8402						TRANSPORTURI	452.000	1.711.000	452.000	1.711.000	1.711.000	1.711.000	224.566	1.486.434	49.218
		03				Transport rutier	452.000	1.711.000	452.000	1.711.000	1.711.000	1.711.000	224.566	1.486.434	49.218
				01		Drumuri si poduri	452.000	1.711.000	452.000	1.711.000	1.711.000	1.711.000	224.566	1.486.434	49.218

## TOTAL JUDET

Capi- tol	Sub- capi- ra- tol	Pa- ra- gra- ful	Titlu	Ar- ti- col	Ali- ne- at	Denumire indicator	Credite de angajament		Credite bugetare		Angajamente bugetare	Angajamente legale	Plati efectuate	Angajamente legale de plati	Cheltuieli efective
							1	2	3	4					
A							B								
5002						TOTAL CHELTUIELI									
	01					CHELTUIELI CURENTE	54.099.000	83.792.000	83.733.146	83.733.146	56.960.256	26.772.890	14.814.444		
	10					TITLUL I CHELTUIELI DE PERSONAL	52.099.000	82.142.000	82.092.000	82.092.000	56.128.260	25.963.740	13.205.210		
	20					TITLUL II BUNURI SI SERVICII	4.610.000	4.547.000	4.547.000	4.547.000	4.317.738	229.262	4.378.717		
	50					TITLUL V FONDURI DE REZERVA	1.514.000	1.858.000	1.858.000	1.858.000	1.450.387	407.613	1.436.704		
	57					TITLUL VIII ASISTENTA SOCIALA	50.000	50.000	50.000	50.000					
	58					TITLUL X PROIECTE CU FINANTARE DIN FONDURI EXTERNE NEAMBURSABILE	3.749.000	4.201.000	4.201.000	4.201.000	3.848.152	352.848	3.848.152		
	59					CADRULUI FINANCIAR 2014-2020	41.836.000	69.096.000	69.096.000	69.096.000	46.140.341	22.955.639	3.336.395		
	60					TITLUL XI ALTE CHELTUIELI	340.000	346.000	346.000	346.000	205.042	140.938	205.042		
						Titlul XII PROIECTE CU FINANTARE DIN SUMELE REPREZENTAND ASISTENTA FINANCIARA NEAMBURSABILA									
	70					AFERENTA PNRR		2.044.000	2.044.000	2.044.000	166.600	1.877.400	1.609.234		
	71					CHELTUIELI DE CAPITAL	2.000.000	1.650.000	1.650.000	1.650.000	840.850	809.150	1.609.234		
	84					TITLUL XV ACTIVE NEFINANCIARE PLATI EFECTUATE IN ANII PRECEDENTI SI RECUPERATE IN ANUL CURENT	2.000.000	1.650.000	1.650.000	1.650.000	840.850	809.150	1.609.234		
	85					Titlul XXI PLATI EFECTUATE IN ANII PRECEDENTI SI RECUPERATE IN ANUL CURENT		-8.854	-8.854	-8.854	-8.854	-8.854			
5100	02					Partea I-a-SERVICIU PUBLICE GENERALE	2.754.000	2.891.000	2.838.091	2.838.091	2.504.860	333.231	2.521.468		
5102						AUTORITATI PUBLICE SI ACTIUNI EXTERNE	2.704.000	2.841.000	2.838.091	2.838.091	2.504.860	333.231	2.521.468		
	01					CHELTUIELI CURENTE	2.662.000	2.799.000	2.799.000	2.799.000	2.473.394	325.606	2.494.632		
	10					TITLUL I CHELTUIELI DE PERSONAL	2.254.000	2.309.000	2.309.000	2.309.000	2.123.680	185.320	2.146.391		
	10	01				Chestuieli salariale in bani	2.166.000	2.216.000	2.216.000	2.216.000	2.045.702	170.298	2.067.766		
	10	01	01			Salarii de baza	1.930.000	1.965.000	1.965.000	1.965.000	1.830.568	134.432	1.850.321		
	10	01	12			Indemnizatii platite unor persoane din									

Capi- tol	Sub- capi- tol	Pa- ra- graf	Gru- pa / Titlu	Ar- ti- col	Ali- ne- at	Denumire indicator	Credite de angajament		Credite bugetare		Angajamente bugetare	Angajamente legale	Plati efectuate	Angajamente legale de plati	Cheltuieli efective
							1 initiale	2 definitive	3 initiale	4 definitive					
A							B								
							1	2	3	4	5	6	7	8=6-7	9
						afera unitatii			136.000	151.000	151.000	151.000	137.482	13.518	139.086
						Indemnizatii de hrana			100.000	100.000	100.000	100.000	77.652	22.348	78.359
						Cheltuieli salariale in natura			38.000	38.000	38.000	38.000	31.900	6.100	31.900
						Vouchere de vacanta			38.000	38.000	38.000	38.000	31.900	6.100	31.900
						Contributii			50.000	55.000	55.000	55.000	46.078	8.922	46.725
						Contributia asiguratorie pentru munca			50.000	55.000	55.000	55.000	46.078	8.922	46.725
						TTTL UL II BUNURI SI SERVICII			408.000	490.000	490.000	490.000	349.714	140.286	348.241
						Bunuri si servicii			213.000	296.000	296.000	296.000	198.716	97.284	198.641
						Furnituri de birou			24.000	19.000	19.000	19.000	9.500	9.500	9.500
						Materiale pentru curatenie			4.000	4.000	4.000	4.000	2.504	1.496	2.503
						Incalzit, iluminat si forta motrica			19.000	24.000	24.000	24.000	14.139	9.861	14.139
						Carburanti si lubrifianti			11.000	14.000	14.000	14.000	10.427	3.573	10.427
						Piese de schimb			6.000	8.000	8.000	8.000	1.222	6.778	1.222
						Posta, telecomunicatii, radio, tv, internet			27.000	50.000	50.000	50.000	39.458	10.542	39.384
						Alte bunuri si servicii pentru intretinere si functionare			122.000	177.000	177.000	177.000	121.466	55.534	121.466
						Reparatii curente			5.000	7.000	7.000	7.000	4.634	2.366	4.634
						Bunuri de natura obiectelor de inventar			30.000	17.000	17.000	17.000	12.467	4.533	9.468
						Alte obiecte de inventar			30.000	17.000	17.000	17.000	12.467	4.533	9.468
						Deplasari, detasari, transferari			8.000	11.000	11.000	11.000	8.081	2.919	8.182
						Deplasari interne, detasari, transferari			8.000	11.000	11.000	11.000	8.081	2.919	8.182
						Carti, publicatii si materiale documentare			8.000	8.000	8.000	8.000	3.450	4.550	4.950
						Consultanta si expertiza			20.000	13.000	13.000	13.000	6.180	6.820	6.180
						Pregatire profesionala			10.000	6.000	6.000	6.000	5.308	692	5.308
						Protectia muncii			7.000	132.000	132.000	132.000	110.878	21.122	110.878
						Alte cheltuieli			107.000						



Capi- tol	Sub- capi- tol	Pa- ra- gra- ful	Titlu	Ar- ti- col	Al- te de- c lat	Credite de angajament		Credite bugetare		Angajamente bugetare	Angajamente legale	Plati efectuate	Angajamente legale de platit	Cheltuieli efective
						1	2	3	4					
<b>A</b>						<b>B</b>								
6102														
	01					ORDINE PUBLICA SI SIGURANTA NATIONALA	33.000	34.000	34.000	34.000	34.000	22.534	11.466	22.036
	20					CHELTUIELI CURENTE	33.000	34.000	34.000	34.000	34.000	22.534	11.466	22.036
						TITLUL II BUNURI SI SERVICII	33.000	34.000	34.000	34.000	34.000	22.534	11.466	22.036
	20	01				Bunuri si servicii	6.000	8.000	8.000	8.000	8.000	3.852	4.148	3.852
						Carburanti si lubrifianti	6.000	8.000	8.000	8.000	8.000	3.852	4.148	3.852
	20	05				Bunuri de natura obiectelor de inventar	8.000	5.000	5.000	5.000	5.000	1.416	3.584	918
						Alte obiecte de inventar	8.000	5.000	5.000	5.000	5.000	1.416	3.584	918
	20	30				Alte cheltuieli	19.000	21.000	21.000	21.000	21.000	17.266	3.734	17.266
						Prime de asigurare non-viata	4.000	4.000	4.000	4.000	4.000	3.540	460	3.540
	20	30	03			Alte cheltuieli cu bunuri si servicii	15.000	17.000	17.000	17.000	17.000	13.726	3.274	13.726
6500	02					Partea III-a CHELTUIELI SOCIALE-CULTURALE	8.721.000	9.853.000	9.853.000	9.853.000	9.853.000	8.260.166	1.592.544	10.330.795
6502						INVATAMANT	1.037.000	1.594.000	1.594.000	1.594.000	1.594.000	525.372	1.068.628	518.722
	01					CHELTUIELI CURENTE	619.000	1.142.000	1.142.000	1.142.000	1.142.000	503.702	638.298	497.052
	20					TITLUL II BUNURI SI SERVICII	248.000	248.000	248.000	248.000	248.000	244.670	3.330	238.020
	20	01				Bunuri si servicii	244.000	244.000	244.000	244.000	244.000	242.132	1.868	234.694
						Furnituri de birou	7.000	5.900	5.900	5.900	5.900	5.894	6	4.058
	20	01	02			Materiale pentru curatenie	9.000	7.890	7.890	7.890	7.890	7.884	6	7.884
	20	01	03			Incalzit, iluminat si forta motrica	79.000	71.080	71.080	71.080	71.080	71.070	10	71.070
	20	01	04			Apa, canal si salubritate	5.000							
	20	01	05			Carburanti si lubrifianti	17.000	14.000	14.000	14.000	14.000	13.997	3	12.942
	20	01	06			Piese de schimb	5.000	3.160	3.160	3.160	3.160	2.848	312	2.846
	20	01	07			Transport	27.000	23.010	23.010	23.010	23.010	23.003	7	23.003
	20	01	08			Posta, telecomunicatii, radio, tv, internet	8.000	16.100	16.100	16.100	16.100	16.090	10	16.091
	20	01	09			Materiale si prestari de servicii cu caracter functional	21.000	10.300	10.300	10.300	10.300	10.297	3	6.693
	20	01	30			Alte bunuri si servicii pentru intretinere si functionare	66.000	92.560	92.560	92.560	92.560	91.049	1.511	90.107



Capi- tol	Sub- capi- tol	Pa- ra- gra- ful	Titlu	Ar- ti- col	Al- ne- at	Denumire indicator	Credite de angajament		Credite bugetare		Angajamente bugetare	Angajamente legale	Plati efectuate	Angajamente legale de platit	Cheltuieli efective	
							initiale	definitive	initiale	definitive						
A							B									
							1	2	3	4	5	6	7	8=6-7	9	
						20 05	Bunuri de natura obiectelor de inventar									
						20 05 30	Alte obiecte de inventar								788	
						20 06	Deplasari, deplasari, transferari		2.000	2.000	2.000	2.000	1.073	927	788	
						20 06 01	Deplasari interne, deplasari, transferari		2.000	2.000	2.000	2.000	1.073	927	1.073	
						20 30	Alte cheltuieli		2.000	2.000	2.000	2.000	1.465	535	1.465	
						20 30 03	Prime de asigurare non-viata		2.000	2.000	2.000	2.000	1.465	535	1.465	
						57	TITLUL VIII ASISTENTA SOCIALA		31.000	57.000	57.000	57.000	53.990	3.010	53.990	
						57 02	Ajutoare sociale		31.000	57.000	57.000	57.000	53.990	3.010	53.990	
						57 02 01	Ajutoare sociale in numerar		17.000	38.000	38.000	38.000	36.560	1.440	36.560	
						57 02 03	Tichete de cresa si tichete sociale pentru gradinita		14.000	19.000	19.000	19.000	17.430	1.570	17.430	
						59	TITLUL XI ALTE CHELTUIELI		340.000	346.000	346.000	346.000	205.042	140.958	205.042	
						59 01	Burse		340.000	346.000	346.000	346.000	205.042	140.958	205.042	
						60	Titlul XII PROIECTE CU FINANTARE DIN SUMELE REPREZENTAND ASISTENTA FINANCIARA NERAMBURSABILA AFERENTA PNRR									
						60 01	Fonduri europene nerambursabile			491.000	491.000	491.000	491.000	491.000		
						60 03	Suma aferente TVA			412.000	412.000	412.000	412.000	412.000		
						70	CHELTUIELI DE CAPITAL			79.000	79.000	79.000	79.000	79.000		
						71	TITLUL XV ACTIVE NEFINANCIARE			418.000	452.000	452.000	452.000	21.670	430.330	21.670
						71 01	Active fixe			418.000	452.000	452.000	21.670	430.330	21.670	
						71 01 30	Alte active fixe (inclusiv reparatii capitale)			22.000	56.000	56.000	21.670	34.330	21.670	
						71 03	Reparatii capitale aferente activelor fixe			22.000	56.000	56.000	21.670	34.330	21.670	
6602						01	SANATATE CHELTUIELI CURENTE			396.000	396.000	396.000	1.739.601	54.399	3.770.959	
									1.533.000	1.794.000	1.794.000	1.784.000	1.730.538	53.462	3.427.755	

Capi- tol	Sub- capi- tol	Pa- ra- gra- ful	Titlu	Arti- cole	Alte detalii	Credite de angajament		Credite bugetare		Angajamente bugetare	Angajamente legale	Plati efectuate	Angajamente legale de platit	Cheltuieli efective	
						1	2	3	4						5
						<b>A</b>									
						<b>B</b>									
10						TITLUL I CHELTUIELI DE PERSONAL									
10	01					100.000	100.000	100.000	100.000	100.000	100.000	69.121	30.879	69.696	
						94.000	94.000	94.000	94.000	94.000	94.000	67.599	26.401	68.161	
						84.000	84.000	84.000	84.000	84.000	84.000	63.876	20.124	64.505	
10	01	01				5.000	5.000	5.000	5.000	5.000	5.000	3.723	1.277	3.656	
						5.000	5.000	5.000	5.000	5.000	5.000	3.723	1.277	3.656	
10	02					2.000	2.000	2.000	2.000	2.000	2.000	2.000	2.000	2.000	
						2.000	2.000	2.000	2.000	2.000	2.000	2.000	2.000	2.000	
10	03					4.000	4.000	4.000	4.000	4.000	4.000	1.522	2.478	1.535	
						4.000	4.000	4.000	4.000	4.000	4.000	1.522	2.478	1.535	
10	03	07				4.000	4.000	4.000	4.000	4.000	4.000	1.522	2.478	1.535	
						4.000	4.000	4.000	4.000	4.000	4.000	1.522	2.478	1.535	
20						40.000	42.000	42.000	42.000	42.000	42.000	21.465	20.535	21.464	
						27.000	30.000	30.000	30.000	30.000	30.000	17.099	12.901	17.098	
20	01	02				4.000	4.000	4.000	4.000	4.000	4.000	2.578	1.422	2.577	
						4.000	4.000	4.000	4.000	4.000	4.000	2.578	1.422	2.577	
20	01	03				20.000	23.000	23.000	23.000	23.000	23.000	13.891	9.109	13.891	
						20.000	23.000	23.000	23.000	23.000	23.000	13.891	9.109	13.891	
20	01	30				3.000	3.000	3.000	3.000	3.000	3.000	630	2.370	630	
						3.000	3.000	3.000	3.000	3.000	3.000	630	2.370	630	
20	05					2.000	2.000	2.000	2.000	2.000	2.000	2.000	2.000	2.000	
						2.000	2.000	2.000	2.000	2.000	2.000	2.000	2.000	2.000	
20	05	30				2.000	2.000	2.000	2.000	2.000	2.000	2.000	2.000	2.000	
						2.000	2.000	2.000	2.000	2.000	2.000	2.000	2.000	2.000	
20	06					1.000	1.000	1.000	1.000	1.000	1.000	4.366	5.634	4.366	
						1.000	1.000	1.000	1.000	1.000	1.000	4.366	5.634	4.366	
20	06	01				10.000	10.000	10.000	10.000	10.000	10.000	4.366	5.634	4.366	
						10.000	10.000	10.000	10.000	10.000	10.000	4.366	5.634	4.366	
20	30					5.000	5.000	5.000	5.000	5.000	5.000	4.366	5.000	4.366	
						5.000	5.000	5.000	5.000	5.000	5.000	4.366	5.000	4.366	
20	30	03				5.000	5.000	5.000	5.000	5.000	5.000	4.366	5.000	4.366	
						5.000	5.000	5.000	5.000	5.000	5.000	4.366	5.000	4.366	
20	30	30				5.000	5.000	5.000	5.000	5.000	5.000	4.366	5.000	4.366	
						5.000	5.000	5.000	5.000	5.000	5.000	4.366	5.000	4.366	
58						1.381.000	1.642.000	1.642.000	1.642.000	1.642.000	1.642.000	1.639.952	2.048	3.336.595	
						1.381.000	1.642.000	1.642.000	1.642.000	1.642.000	1.642.000	1.639.952	2.048	3.336.595	
58	01					1.381.000	1.642.000	1.642.000	1.642.000	1.642.000	1.642.000	1.639.952	2.048	3.336.595	
						1.381.000	1.642.000	1.642.000	1.642.000	1.642.000	1.642.000	1.639.952	2.048	3.336.595	
58	01	01				102.000	19.000	19.000	19.000	19.000	19.000	18.028	972	150.486	
						102.000	19.000	19.000	19.000	19.000	19.000	18.028	972	150.486	
						102.000	19.000	19.000	19.000	19.000	19.000	18.028	972	150.486	

Capi- tol	Sub- capi- tol	Pa- ra- graf	Gru- pa / Titlu	Ar- ti- col	Ali- ne- at	Denumire indicator	Credite de angajament		Credite bugetare		Angajamente bugetare	Angajamente legale	Plati efectuate	Angajamente legale de plati	Cheltuieli efective	
							1 initiale	2 definitive	3 initiale	4 definitive						
A						B										
							1	2	3	4	5	6	7	8=6-7	9	
	58	01	02			Finantarea externa nerambursabila			660.000	884.000	884.000	884.000	883.380	620	1.696.441	
	58	01	03			Cheltuieli neeligibile			619.000	739.000	739.000	739.000	738.544	456	1.489.668	
	70					CHELTUIELI DE CAPITAL			12.000	10.000	10.000	10.000	9.063	937	343.204	
	71					TITLUL XV ACTIVE NEFINANCIARE			12.000	10.000	10.000	10.000	9.063	937	343.204	
	71	01				Active fixe			12.000	10.000	10.000	10.000	9.063	937	343.204	
	71	01	02			Masini, echipamente si mijloace de transport										
	71	01	30			Alte active fixe (inclusiv reparatii capitale)			12.000	10.000	10.000	10.000	9.063	937	468	
6702						CUL TURA, RECREERE SI RELIGIE			316.000	322.000	322.000	322.000	222.119	99.881	229.477	
	01					CHELTUIELI CURENTE			316.000	322.000	322.000	322.000	222.119	99.881	222.133	
	10					TITLUL I CHELTUIELI DE PERSONAL			154.000	154.000	154.000	154.000	145.735	8.265	145.155	
	10	01				Cheltuieli salariale in bani			146.000	146.000	146.000	146.000	139.728	6.272	139.124	
	10	01	01			Salarii de baza			136.000	136.000	136.000	136.000	132.509	3.491	131.818	
	10	01	17			Indemnizatii de hrana			10.000	10.000	10.000	10.000	7.219	2.781	7.306	
	10	02				Cheltuieli salariale in natura			4.000	4.000	4.000	4.000	2.900	1.100	2.900	
	10	02	06			Vouchere de vacanta			4.000	4.000	4.000	4.000	2.900	1.100	2.900	
	10	03				Contributii			4.000	4.000	4.000	4.000	3.107	893	3.131	
	10	03	07			Contributia asiguratorie pentru munca			4.000	4.000	4.000	4.000	3.107	893	3.131	
	20					TITLUL II BUNURI SI SERVICII			162.000	168.000	168.000	168.000	76.384	91.616	76.978	
	20	01				Bunuri si servicii			63.000	40.000	40.000	40.000	11.636	28.364	11.636	
	20	01	01			Furnituri de birou			1.000							
	20	01	02			Materiale pentru curatenie			3.000	2.000	2.000	2.000	698	1.302	698	
	20	01	03			Incalziri, iluminat si forta motrica			56.000	35.000	35.000	35.000	10.938	24.062	10.938	
	20	01	30			Alte bunuri si servicii pentru intretinere si functionare			3.000	3.000	3.000	3.000	1.254	3.000	1.254	
	20	02				Reparatii curente			4.000	3.000	3.000	3.000		1.746	1.254	
	20	05				Bunuri de natura obiectelor de inventar			1.000	1.000	1.000	1.000		1.000	595	

Capi- tol	Sub- capi- tol	Pa- ra- graf	Gru- pa / Titlu	Ar- ti- col	Alf- ne- at	Denumire indicator	Credite de angajament		Credite bugetare		Angajamente bugetare	Angajamente legale	Plati efectuate	Angajamente legale de platit	Cheltuieli efective								
							initiale	definitive	initiale	definitive													
A						B									1	2	3	4	5	6	7	8=6-7	9
	20	05	30			Alte obiecte de inventar	1.000	1.000	1.000	1.000	1.000	1.000			1.000			1.000	595				
	20	06				Deplasari, deplasari, transferari	2.000	1.000	1.000	1.000	1.000	1.000	85		915			85					
	20	06	01			Deplasari interne, deplasari, transferari	2.000	1.000	1.000	1.000	1.000	1.000	85		915			85					
	20	30				Alte cheltuieli	92.000	123.000	123.000	123.000	123.000	123.000	63.409		59.591			63.408					
	20	30	03			Prime de asigurare non-viata	4.000	4.000	4.000	4.000	4.000	4.000	2.255		1.745			2.255					
	20	30	30			Alte cheltuieli cu bunuri si servicii	88.000	119.000	119.000	119.000	119.000	119.000	61.154		57.846			61.153					
	70					CHELTUIELI DE CAPITAL												7.344					
	71					TITLUL XV ACTIVE NEFINANCIARE												7.344					
	71	01				Active fixe												7.344					
	71	01	01			Constructii												7.344					
	71	01	03			Mobilier, aparatura biroica si alte active corporale												3.720					
	71	01	30			Alte active fixe (inclusiv reparatii capitale)												3.126					
6802						ASIGURARI SI ASISTENTA SOCIALA	5.835.000	6.143.000	6.142.710	6.143.000	6.142.710	6.143.000	5.773.074		369.636			5.811.637	498				
	01					CHELTUIELI CURENTE	5.835.000	6.143.000	6.143.000	6.143.000	6.143.000	6.143.000	5.773.364		369.636			5.811.637					
	10					TITLUL I CHELTUIELI DE PERSONAL	2.102.000	1.984.000	1.984.000	1.984.000	1.984.000	1.984.000	1.979.202		4.798			2.017.475					
	10	01				Cheltuieli salariale in bani	2.053.000	1.941.000	1.941.000	1.941.000	1.941.000	1.941.000	1.937.445		3.555			1.974.889					
	10	01	01			Salarii de baza	1.845.000	1.745.000	1.745.000	1.745.000	1.745.000	1.745.000	1.742.896		2.104			1.777.779					
	10	01	17			Indemnizatii de hrana	208.000	196.000	196.000	196.000	196.000	196.000	194.549		1.451			197.110					
	10	03				Contributii	49.000	43.000	43.000	43.000	43.000	43.000	41.757		1.243			42.586					
	10	03	07			Contributia asiguratorie pentru munca	49.000	43.000	43.000	43.000	43.000	43.000	41.757		1.243			42.586					
	20					TITLUL II BUNURI SI SERVICII	15.000	15.000	15.000	15.000	15.000	15.000			15.000			15.000					
	20	13				Pregatire profesionala	10.000	10.000	10.000	10.000	10.000	10.000			10.000			10.000					
	20	30				Alte cheltuieli	5.000	5.000	5.000	5.000	5.000	5.000			5.000			5.000					
	20	30	30			Alte cheltuieli cu bunuri si servicii	5.000	5.000	5.000	5.000	5.000	5.000			5.000			5.000					
	57					TITLUL VIII ASISTENTA SOCIALA	3.718.000	4.144.000	4.144.000	4.144.000	4.144.000	4.144.000	3.794.162		349.838			3.794.162					
	57	02				Ajutoare sociale	3.718.000	4.144.000	4.144.000	4.144.000	4.144.000	4.144.000	3.794.162		349.838			3.794.162					

Capi- tol	Sub- capi- tol	Pa- ra- graf	Gru- pa / Titlu	Ar- ti- col	Al- ne- at	Denumire indicator	Credite de angajament		Credite bugetare		Angajamente bugetare	Angajamente legale	Plati efectuate	Angajamente legale de plati	Cheltuieli efective
							1 initiale	2 definitive	3 initiale	4 definitive					
							<b>A</b>								
							<b>B</b>								
						57 02 01	Ajutoare sociale in numerar								
						84	PLATI EFECTUATE IN ANII PRECEDENTI SI RECUPERATE IN ANUL CURENT	3.718.000	4.144.000	4.144.000	4.144.000	3.794.162	349.838	3.794.162	
						85	Titlul XXI PLATI EFECTUATE IN ANII PRECEDENTI SI RECUPERATE IN ANUL CURENT		-290	-290	-290	-290			
						85 01	Plati efectuate in anii precedenti si recuperate in anul curent		-290	-290	-290	-290			
						85 01 01	Plati efectuate in anii precedenti si recuperate in anul curent (SF)		-290	-290	-290	-290			
						7000 02	Partea IV-a-SERVICII SI DEZVOLTARE PUBLICA, LOCUINTE, MEDIU SI APE	42.112.000	69.276.000	69.270.345	69.270.345	45.945.193	23.325.152	1.890.927	
						7002	LOCUINTE, SERVICII SI DEZVOLTARE PUBLICA	41.679.000	68.646.000	68.640.345	68.640.345	45.503.933	23.136.412	1.398.611	
						01	CHELTUIELI CURENTE	40.771.000	67.768.000	67.768.000	67.768.000	44.755.051	23.012.949	249.007	
						20	TITLUL II BUNURI SI SERVICII	316.000	314.000	314.000	314.000	254.662	59.338	249.007	
						20 01	Bunuri si servicii	69.000	69.000	69.000	69.000	48.053	20.947	48.053	
						20 01 05	Carburanti si lubrifianti	59.000	54.000	54.000	54.000	41.922	12.078	41.922	
						20 01 06	Piese de schimb	10.000	15.000	15.000	15.000	6.131	8.869	6.131	
						20 30	Alte cheltuieli	247.000	245.000	245.000	245.000	206.609	38.391	200.954	
						20 30 30	Alte cheltuieli cu bunuri si servicii	247.000	245.000	245.000	245.000	206.609	38.391	200.954	
						58	TITLUL X PROIECTE CU FINANTARE DIN FONDURI EXTERNE NERAMBURSABILE	40.455.000	67.454.000	67.454.000	67.454.000	44.500.389	22.953.611		
						58 01	CADRUUL FINANCIAR 2014-2020	40.455.000	67.454.000	67.454.000	67.454.000	44.500.389	22.953.611		
						58 01 01	Programe din Fondul European de Dezvoltare Regionala (FEDR)	40.455.000	67.454.000	67.454.000	67.454.000	44.500.389	22.953.611		
						58 01 02	Finantarea externa nerambursabila	11.478.000	15.769.000	15.769.000	15.769.000	11.611.458	4.157.542		
						58 01 03	Cheltuieli necalificabile	28.967.000	51.636.000	51.636.000	51.636.000	32.877.766	18.758.234		
								10.000	49.000	49.000	49.000	11.165	37.835		

Capi- tol	Sub- capi- tol	Pa- ra- graf	Gru- pa / Titlu	Ar- ti- col	Ali- ne- at	Denumire indicator	Credite de angajament		Credite bugetare		Angajamente bugetare	Angajamente legale	Plati efectuate	Angajamente legale de platit	Cheltuieli efective		
							1 initiale	2 definitive	3 initiale	4 definitive							
A							B										
							1	2	3	4	5	6	7	8=6-7	9		
						70	CHELTUIELI DE CAPITAL			908.000	878.000	878.000	754.537	123.463	1.149.604		
						71	TITLUL XV ACTIVE NEFINANCIARE			908.000	878.000	878.000	754.537	123.463	1.149.604		
						71 01	Active fixe			908.000	878.000	878.000	754.537	123.463	1.149.604		
						71 01 03	Mobilier, aparatura birocratica si alte active corporale										
						71 01 30	Alte active fixe (inclusiv reparatii capitale)			908.000	878.000	878.000	754.537	123.463	1.147.960		
						84	PLATI EFECTUATE IN ANII PRECEDENTI SI RECUPERATE IN ANUL CURENT										
						85	Titlul XXI PLATI EFECTUATE IN ANII PRECEDENTI SI RECUPERATE IN ANUL CURENT										
						85 01	Plati efectuate in anii precedenti si recuperate in anul curent										
						85 01 01	Plati efectuate in anii precedenti si recuperate in anul curent (SP)										
						7402	PROIECTIA MEDIULUI			433.000	630.000	630.000	-5.655	-5.655	188.740	492.316	
						01	CHELTUIELI CURENTE			225.000	480.000	480.000	431.740	48.260	431.740		
						20	TITLUL II BUNURI SI SERVICII			225.000	480.000	480.000	431.740	48.260	431.740		
						20 01	Bunuri si servicii			25.000	46.000	46.000	34.035	11.965	34.035		
						20 01 03	Incalzit, iluminat si forta motrica			15.000	31.000	31.000	25.371	5.629	25.371		
						20 01 05	Carburanti si lubrifianti			10.000	15.000	15.000	8.664	6.336	8.664		
						20 30	Alte cheltuieli			200.000	434.000	434.000	397.705	36.295	397.705		
						20 30 30	Alte cheltuieli cu bunuri si servicii			200.000	434.000	434.000	397.705	36.295	397.705		
						70	CHELTUIELI DE CAPITAL			208.000	150.000	150.000	9.520	140.480	60.576		
						71	TITLUL XV ACTIVE NEFINANCIARE			208.000	150.000	150.000	9.520	140.480	60.576		
						71 01	Active fixe			208.000	150.000	150.000	9.520	140.480	60.576		
						71 01 01	Construcii			188.000	40.000	40.000		40.000			



Capi- tol	Sub- capi- tol	Pa- ra- gra- ful	Titu- lu	Ar- ti- col	Ali- ne- at	Denumire indicator	Credite de angajament		Credite bugetare		Angajamente bugetare	Angajamente legale	Plati efectuate	Angajamente legale de platit	Chetuteli efective
							1 initiale	2 definitive	3 initiale	4 definitive					
A							B								
						FINANCIARA NERAMBURSABILA	1	2	3	4	5	6	7	8=6-7	9
						AFERENTA PNRR				1.553.000	1.553.000	1.553.000	166.600	1.386.400	
	60		01			Fonduri europene nerambursabile				1.059.000	1.059.000	1.059.000	140.000	919.000	
	60		02			Finantare publica nationala				246.000	246.000	246.000	26.600	246.000	
	60		03			Sume aferente TVA				248.000	248.000	248.000	8.748	221.400	
	70					CHELTUELI DE CAPITAL			402.000	108.000	108.000	108.000	8.748	99.252	
	71		01			TITLUL XV ACTIVE NEFINANCIARE			402.000	108.000	108.000	108.000	8.748	99.252	
	71		01			Active fixe			402.000	108.000	108.000	108.000	8.748	99.252	
	71		01			Construcții			344.000	50.000	50.000	50.000		50.000	
	71		01			Alte active fixe									
	71		01			(inclusiv reparatii capitale)			58.000	58.000	58.000	58.000	8.748	49.252	

Conducatorul compart  
financiar-contabil





## TOTAL JUDET

CONTUL DE EXECUTIE AL BUGETULUI LOCAL - CHELTUIELI  
SECTIUNEA DE FUNCTIONARE

Capi- tol	Sub- capi- tol	Pa- ra- graf	Tytu- l	Ar- ti- col	Ali- ne- at	Denumire indicator	Credite de angajament		Credite bugetare		Angajamente bugetare	Angajamente legale	Plati efectuate	Angajamente legale de platit	Cheltuieli efective	
							initiale	definitive	initiale	definitive						
							<b>A</b>	<b>1</b>	<b>2</b>	<b>3</b>	<b>4</b>	<b>5</b>	<b>6</b>	<b>7</b>	<b>8=6-7</b>	<b>9</b>
5002						TOTAL CHELTUIELI	10.263.000	11.002.000	10.943.146	10.943.146	10.943.146	10.952.000	9.812.465	1.130.681	9.868.615	
	01					CHELTUIELI CURENTE	10.263.000	11.002.000	10.952.000	10.952.000	10.952.000	10.952.000	9.821.319	1.130.681	9.868.615	
	10					TITLUL I CHELTUIELI DE PERSONAL	4.610.000	4.547.000	4.547.000	4.547.000	4.547.000	4.547.000	4.317.738	229.262	4.378.717	
	20					TITLUL II BUNURI SI SERVICII	1.514.000	1.858.000	1.858.000	1.858.000	1.858.000	1.858.000	1.450.387	407.613	1.436.704	
	50					TITLUL V FONDURI DE REZERVA	50.000	50.000	50.000	50.000	50.000	50.000				
	57					TITLUL VIII ASISTENTA SOCIALA	3.749.000	4.201.000	4.201.000	4.201.000	4.201.000	4.201.000	3.848.152	352.848	3.848.152	
	59					TITLUL XI ALTE CHELTUIELI	340.000	346.000	346.000	346.000	346.000	346.000	205.042	140.958	205.042	
	84					PLATI EFECTUATE IN ANII PRECEDENTI SI RECUPERATE IN ANUL CURENT										
	85					Titlul XXI PLATI EFECTUATE IN ANII PRECEDENTI SI RECUPERATE IN ANUL CURENT			-8.854	-8.854	-8.854	-8.854	-8.854			
5100	02					Partea I-a-SERVICII PUBLICE GENERALE AUTORITATI PUBLICE SI ACTIUNI EXTERNE	2.712.000	2.849.000	2.796.091	2.796.091	2.796.091	2.796.091	2.470.485	325.606	2.494.632	
5102	01					CHELTUIELI CURENTE	2.662.000	2.799.000	2.799.000	2.799.000	2.799.000	2.799.000	2.473.394	325.606	2.494.632	
	10					TITLUL I CHELTUIELI DE PERSONAL	2.254.000	2.309.000	2.309.000	2.309.000	2.309.000	2.309.000	2.123.680	185.320	2.146.391	
	10	01				Chechuieli salariale in bani	2.166.000	2.216.000	2.216.000	2.216.000	2.216.000	2.216.000	2.045.702	170.298	2.067.766	
	10	01	01			Salarii de baza	1.930.000	1.965.000	1.965.000	1.965.000	1.965.000	1.965.000	1.830.568	134.432	1.850.321	
	10	01	12			Indemnizatii platile unor persoane din afara unitatii	136.000	151.000	151.000	151.000	151.000	151.000	137.482	13.518	139.086	
	10	01	17			Indemnizatii de hrana	100.000	100.000	100.000	100.000	100.000	100.000	77.652	22.348	78.359	
	10	02				Chechuieli salariale in natura	38.000	38.000	38.000	38.000	38.000	38.000	31.900	6.100	31.900	
	10	02	06			Vouchere de vacanta	38.000	38.000	38.000	38.000	38.000	38.000	31.900	6.100	31.900	
	10	03				Contributii	50.000	55.000	55.000	55.000	55.000	55.000	46.078	8.922	46.725	
	10	03	07			Contributia asiguratorie pentru munca	50.000	55.000	55.000	55.000	55.000	55.000	46.078	8.922	46.725	
	20					TITLUL II BUNURI SI SERVICII	408.000	490.000	490.000	490.000	490.000	490.000	349.714	140.286	348.241	
	20	01				Bunuri si servicii	213.000	296.000	296.000	296.000	296.000	296.000	198.716	97.284	198.641	
	20	01	01			Furnituri de birou	24.000	19.000	19.000	19.000	19.000	19.000	9.500	9.500	9.500	



Capi- tol	Sub- capi- tol	Pa- ra- gra- ful	Titlu	Ar- ti- col	Ali- ne- at	Denumire indicator	Credite de angajament		Credite bugetare		Angajamente bugetare	Angajamente legale	Plati efectuate	Angajamente legale de plati	Cheltuieli efective
							1	2	3	4					
							<b>A</b>								
							<b>B</b>								
							recuperate in anul curent								
							Plati efectuate in anii precedenti si recuperate in anul curent (SF)								
5402				85	01	01	ALTE SERVICII PUBLICE GENERALE			50.000	50.000	-2.909	-2.909	-2.909	
						01	CHELTUIELI CURENTE			50.000	50.000				
						50	TITLUL V FONDURI DE REZERVA			50.000	50.000				
						50	Fond de rezerva bugetara la dispozitia autoritatilor locale			50.000	50.000				
6000	02						Partea II-a APARARE, ORDINE PUBLICA SI SIGURANTA NATIONALA			33.000	34.000	34.000	34.000	11.466	22.036
							ORDINE PUBLICA SI SIGURANTA NATIONALA			33.000	34.000	34.000	34.000	11.466	22.036
						01	CHELTUIELI CURENTE			33.000	34.000	34.000	34.000	11.466	22.036
						20	TITLUL II BUNURI SI SERVICII			33.000	34.000	34.000	34.000	11.466	22.036
						20	Bunuri si servicii			6.000	8.000	8.000	8.000	4.148	3.852
						20	Carburanti si lubrifianti			6.000	8.000	8.000	8.000	4.148	3.852
						20	Bunuri de natura obiectelor de inventar			8.000	5.000	5.000	5.000	3.584	918
						20	Alte obiecte de inventar			8.000	5.000	5.000	5.000	3.584	918
						20	Alte cheltuieli			19.000	21.000	21.000	21.000	3.734	17.266
						20	Prime de asigurare non-viata			4.000	4.000	4.000	4.000	460	3.540
						20	Alte cheltuieli cu bunuri si servicii			15.000	17.000	17.000	17.000	3.274	13.726
6500	02						Partea III-a CHELTUIELI SOCIAL-CULTURALE			6.910.000	7.258.000	7.257.710	7.257.710	668.229	6.621.982
							INVATAMANT			6.910.000	7.258.000	7.257.710	7.257.710	668.229	6.621.982
						01	CHELTUIELI CURENTE			6.910.000	7.258.000	7.257.710	7.257.710	668.229	6.621.982
						20	TITLUL II BUNURI SI SERVICII			6.910.000	7.258.000	7.257.710	7.257.710	668.229	6.621.982
						20	Bunuri si servicii			6.910.000	7.258.000	7.257.710	7.257.710	668.229	6.621.982
						20	Furnituri de birou			7.000	5.900	5.900	5.900	6	4.058
						20	Materiale pentru curatenie			9.000	7.890	7.890	7.890	6	7.884
						20	Incalzit, iluminat si forta motrica			79.000	71.080	71.080	71.080	10	71.070



Capitol	Subcapitol	Paragraf	Grup / Titlu	Articol	Alina	Denumire indicator	Credite de angajament		Credite bugetare		Angajamente bugetare	Angajamente legale	Plati efectuate	Angajamente legale de platit	Cheltuieli efective	
							initiale	definitive	initiale	definitive						
A							1	2	3	4	5	6	7	8=6-7	9	
				10	01	05	Sporturi pentru conditii de munca			5.000	5.000	5.000			5.000	
				10	01	17	Indemnizatii de hrana			5.000	5.000	5.000	3.723		1.277	3.656
				10	02		Cheltuieli salariale in natura			2.000	2.000	2.000			2.000	
				10	02	06	Vouchere de vacanta			2.000	2.000	2.000			2.000	
				10	03		Contributii			4.000	4.000	4.000	1.522		2.478	1.535
				10	03	07	Contributia asiguratorie pentru munca			4.000	4.000	4.000	1.522		2.478	1.535
				20			TITLUL II BUNURI SI SERVICII			40.000	42.000	42.000	21.465		20.535	21.464
				20	01		Bunuri si servicii			27.000	30.000	30.000	17.099		12.901	17.098
				20	01	02	Materiale pentru curatenie			4.000	4.000	4.000	2.578		1.422	2.577
				20	01	03	Incalzit, iluminat si forta motrica			20.000	23.000	23.000	13.891		9.109	13.891
				20	01	30	Alte bunuri si servicii pentru intretinere si functionare			3.000	3.000	3.000	630		2.370	630
				20	05		Bunuri de natura obiectelor de inventar			2.000	2.000	2.000			2.000	
				20	05	30	Alte obiecte de inventar			2.000	2.000	2.000			2.000	
				20	06		Deplasari, deplasari, transferari			1.000	1.000	1.000				
				20	06	01	Deplasari interne, deplasari, transferari			1.000	1.000	1.000				
				20	30		Alte cheltuieli			10.000	10.000	10.000	4.366		5.634	4.366
				20	30	03	Prime de asigurare non-viata			5.000	5.000	5.000			5.000	
				20	30	30	Alte cheltuieli cu bunuri si servicii			5.000	5.000	5.000	4.366		634	4.366
6702							CULTURA, RECREERE SI RELIGIE			316.000	322.000	322.000	222.119		99.881	222.133
				01			CHELTUIELI CURENTE			316.000	322.000	322.000	222.119		99.881	222.133
				10			TITLUL I CHELTUIELI DE PERSONAL			154.000	154.000	154.000	145.735		8.265	145.155
				10	01		Cheltuieli salariale in bani			146.000	146.000	146.000	139.728		6.272	139.124
				10	01	01	Salarii de baza			136.000	136.000	136.000	132.509		3.491	131.818
				10	01	17	Indemnizatii de hrana			10.000	10.000	10.000	7.219		2.781	7.306
				10	02		Cheltuieli salariale in natura			4.000	4.000	4.000	2.900		1.100	2.900
				10	02	06	Vouchere de vacanta			4.000	4.000	4.000	2.900		1.100	2.900
				10	03		Contributii			4.000	4.000	4.000	3.107		893	3.131











Conducătorul instituției:



Conducătorul compartimentului  
finanțiar-contabil



## TOTAL JUDET

CONTUL DE EXECUTIE AL BUGETULUI LOCAL - CHELTUIELI  
SECTIUNEA DE DEZVOLTARE

Capi- tol	Sub- capi- tol	Pa- ra- graf	Gru- pa / Titlu	Ar- ti- col	Alif- ne- at	Denumire indicator	Credite de angajament		Credite bugetare		Angajamente bugetare	Angajamente legale	Plati efectuate	Angajamente legale de plati	Cheltuii efective									
							initiale	definitive	initiale	definitive														
A							1		2		3		4		5		6		7		8=6-7		9	
5002						TOTAL CHELTUIELI	43.836.000	72.790.000	43.836.000	71.140.000	72.790.000	71.140.000	69.096.000	72.790.000	71.140.000	47.147.791	25.642.209	4.945.829						
	01					CHELTUIELI CURENTE	41.836.000	71.140.000	41.836.000	71.140.000	71.140.000	71.140.000	69.096.000	72.790.000	71.140.000	46.306.941	24.833.059	3.336.595						
	58					TITLUL X PROIECTE CU FINANTARE DIN FONDURI EXTERNE NERAMBURSABILE																		
	60					CADRULUI FINANCIAR 2014-2020 Titlul XII PROIECTE CU FINANTARE DIN SUMELE REPREZENTAND ASISTENTA FINANCIARA NERAMBURSABILA AFERENTA PNRR	41.836.000	69.096.000	41.836.000	69.096.000	69.096.000	69.096.000	46.140.341	22.955.659	3.336.595									
	70					CHELTUIELI DE CAPITAL	2.000.000	1.650.000	2.044.000	1.650.000	2.044.000	1.650.000	166.600	1.877.400	1.609.234									
	71					TITLUL XV ACTIVE NEFINANCIARE	2.000.000	1.650.000	2.000.000	1.650.000	2.000.000	1.650.000	840.850	809.150	1.609.234									
5100	02					Partea I-a SERVICII PUBLICE GENERALE AUTORITATI PUBLICE SI ACTIUNI EXTERNE	42.000	42.000	42.000	42.000	42.000	42.000	34.375	7.625	26.836									
	70					CHELTUIELI DE CAPITAL	42.000	42.000	42.000	42.000	42.000	42.000	34.375	7.625	26.836									
	71					TITLUL XV ACTIVE NEFINANCIARE	42.000	42.000	42.000	42.000	42.000	42.000	34.375	7.625	26.836									
	71	01				Active fixe	42.000	42.000	42.000	42.000	42.000	42.000	34.375	7.625	26.836									
	71	01	02			Masini, echipamente si mijloace de transport									3.126									
	71	01	03			Mobilier, aparatura birouica si alte																		
	71	01	30			active corporale	42.000	42.000	42.000	42.000	42.000	42.000	34.375	7.625	20.014									
	71	01	30			Alte active fixe (inclusiv reparatii capitale)									3.696									
6500	02					Partea II-a CHELTUIELI SOCIAL-CULTURALE INVATAMANTI	1.811.000	2.595.000	1.811.000	2.595.000	2.595.000	2.595.000	1.670.685	924.315	3.708.813									
6502	01					CHELTUIELI CURENTE	418.000	943.000	418.000	943.000	943.000	943.000	21.670	921.330	21.670									
	60					Titlul XII PROIECTE CU FINANTARE DIN SUMELE REPREZENTAND ASISTENTA FINANCIARA NERAMBURSABILA		491.000		491.000	491.000	491.000		491.000										

Capi- tol	Sub- capi- tol	Pa- ra- graf	Gru- pa / Titlu col	Ar- ti- col	Alf- ne- at	Denumire indicator	Credite de angajament		Credite bugetare		Angajamente bugetare	Angajamente legale	Plati efectuate	Angajamente legale de platit	Cheltuieli efective
							1 initiale	2 definitive	3 initiale	4 definitive					
A							B								
						AFERENTA PNRR									
						Fonduri europene nerambursabile				491.000	491.000	491.000		491.000	
						Sume aferente TVA				412.000	412.000	412.000		412.000	
						CHELTUIELI DE CAPITAL				79.000	79.000	79.000		79.000	
						TITLUL XV ACTIVE NEFINANCIARE				418.000	452.000	452.000		452.000	
						Active fixe				418.000	452.000	452.000		452.000	
						Alte active fixe				22.000	56.000	56.000		56.000	
						(inclusiv reparatii capitale)				22.000	56.000	56.000		56.000	
						Reparatii capitale aferente activelor fixe				22.000	56.000	56.000		56.000	
						6602				396.000	396.000	396.000		396.000	
						SANATATE				1.393.000	1.652.000	1.652.000		1.649.015	
						CHELTUIELI CURENTE				1.381.000	1.642.000	1.642.000		1.639.952	
						TITLUL X PROIECTE CU FINANTARE DIN FONDURI EXTERNE NERAMBURSABILE				1.381.000	1.642.000	1.642.000		1.639.952	
						CADRULUI FINANCIAR 2014-2020				1.381.000	1.642.000	1.642.000		1.639.952	
						Programa din Fondul European de Dezvoltare Regionala (FEDR)				1.381.000	1.642.000	1.642.000		1.639.952	
						58 01 01				1.381.000	1.642.000	1.642.000		1.639.952	
						Finantarea nationala				102.000	19.000	19.000		18.028	
						58 01 02				660.000	884.000	884.000		883.380	
						Finantarea externa nerambursabila				619.000	739.000	739.000		738.544	
						58 01 03				12.000	10.000	10.000		9.063	
						CHELTUIELI DE CAPITAL				12.000	10.000	10.000		9.063	
						TITLUL XV ACTIVE NEFINANCIARE				12.000	10.000	10.000		9.063	
						Active fixe				12.000	10.000	10.000		9.063	
						71 01 01				12.000	10.000	10.000		9.063	
						Masini, echipamente si mijloace de transport				12.000	10.000	10.000		9.063	
						71 01 02				12.000	10.000	10.000		9.063	
						Alte active fixe				12.000	10.000	10.000		9.063	
						71 01 30				12.000	10.000	10.000		9.063	
						CULTURA, RECREERE SI RELIGIE				12.000	10.000	10.000		9.063	
						6702				12.000	10.000	10.000		9.063	
										937	937	937		937	
										342.736	342.736	342.736		342.736	
										7.344	7.344	7.344		7.344	

Capi- tol	Sub- capi- tol	Pa- ra- graf	Gru- pa / Titlu	Ar- ti- col	Alf- ne- at	Denumire indicator	Credite de angajament		Credite bugetare		Angajamente bucetare	Angajamente legale	Plati efectuate	Angajamente legale de platit	Cheltuii efective	
							initiale	definitive	initiale	definitive						
							<b>A</b>	<b>1</b>	<b>2</b>	<b>3</b>	<b>4</b>	<b>5</b>	<b>6</b>	<b>7</b>	<b>8-6-7</b>	<b>9</b>
	70					CHELTUIELI DE CAPITAL										7.344
	71					TITLUL XV ACTIVE NEFINANCIARE										7.344
	71	01				Active fixe										7.344
	71	01	01			Constructii										3.720
	71	01	03			Mobilier, aparatura birou si alte active corporale										3.126
	71	01	30			Alte active fixe (inclusiv reparatii capitale)										498
7000	02					Partea IV-a SERVICII SI DEZVOLTARE PUBLICA, LOCUINTE, MEDIU SI APE										
7002						LOCUINTE, SERVICII SI DEZVOLTARE PUBLICA										
	01					CHELTUIELI CURENTE										
	58					TITLUL X PROIECTE CU FINANTARE DIN FONDURI EXTERNE NERAMBURSABILE										
	58	01				CADRULUI FINANCIAR 2014-2020										
	58	01				Programe din Fondul European de Dezvoltare Regionala (FEDR)										
	58	01	01			Finantarea nationala	40.455.000	67.454.000	67.454.000	67.454.000	67.454.000	67.454.000	44.500.389	22.953.611		
	58	01	02			Finantarea externa nerambursabila	11.478.000	15.769.000	15.769.000	15.769.000	15.769.000	15.769.000	11.611.458	4.157.542		
	58	01	03			Cheltuieli nedigitale	28.967.000	51.636.000	51.636.000	51.636.000	51.636.000	51.636.000	32.877.766	18.758.234		
	70					CHELTUIELI DE CAPITAL	10.000	49.000	49.000	49.000	49.000	49.000	11.165	37.835		
	71					TITLUL XV ACTIVE NEFINANCIARE	908.000	878.000	878.000	878.000	878.000	878.000	754.537	123.463		1.149.604
	71	01				Active fixe	908.000	878.000	878.000	878.000	878.000	878.000	754.537	123.463		1.149.604
	71	01	03			Mobilier, aparatura birou si alte active corporale										
	71	01	30			Alte active fixe (inclusiv reparatii capitale)	908.000	878.000	878.000	878.000	878.000	878.000	754.537	123.463		1.147.260
7402						PROTECTIA MEDIULUI	208.000	150.000	150.000	150.000	150.000	150.000	9.520	140.480		60.576





Capi- tol	Sub- capi- tol	Pa- ra- gra- ful	Gru- pa / Titlu col	Ar- ti- col	Ali- ne- at	Denumire indicator	Prevederi bugetare initiale	Prevederi bugetare definitive	Drepturi constatate			Incasari realizate	Stingeri pe ale cai decat incasari	Drepturi constatate de incasat
									Total, din care:	din anii precedenti	din anul curent			
A						B	1	2	3=4+5	4	5	6	7	8=3-6-7
0001	10					TOTAL VENITURI-VENITURI	594.000	753.000	619.991	119.832	500.159	540.551		79.440
0002						I. VENITURI CURENTE	594.000	753.000	619.991	119.832	500.159	540.551		79.440
2900						C. VENITURI NEFISCALE	594.000	753.000	619.991	119.832	500.159	540.551		79.440
3000						C1. VENITURI DIN PROPRIETATE	94.000	233.000	208.364		208.364	208.364		
3010						VENITURI DIN PROPRIETATE	94.000	233.000	208.364		208.364	208.364		
	05					Venituri din concesiuni si inchirieri	45.000	45.000	25.098		25.098	25.098		
					30	Alte venituri din concesiuni si inchirieri de catre institutiile publice	45.000	45.000	25.098		25.098	25.098		
3010						Venituri din utilizarea pasunilor comunale	27.000	166.000	165.327		165.327	165.327		
3010						Alte venituri din proprietate	22.000	22.000	17.939		17.939	17.939		
3300						C2. VANZARI DE BUNURI SI SERVICII	500.000	520.000	411.627		291.795	332.187		79.440
						VENITURI DIN PRESTARI DE SERVICII SI ALTE ACTIVITATI	500.000	500.000	391.627		271.795	312.187		79.440
3310						Venituri din prestari de servicii	500.000	500.000	391.627		271.795	312.187		79.440
3710						TRANSEBURI VOLUNTARE, ALTELE DECAT SUBVENTIILE		20.000	20.000		20.000	20.000		
3710						Donatii si sponsorizari		20.000	20.000		20.000	20.000		

DEBONATOR PE NEPLATA DE CRESTE,

CONTRABIL,

MIAZTU

**CONTUL DE EXECUTIE AL INSTITUTIILOR PUBLICE FINANTATE  
DIN VENITURI PROPRII SI SUBVENTII DIN BUGETUL LOCAL - VENITURI  
SECTIUNEA DE FUNCTIONARE**

Pag. 1 -lei-

Capi-Sub- tol capi- tol	Pa- ra- pa / gra / Titlu col	Ar- ti- col	Alti- ne- at	Denumire indicator	Prevederi bugetare initiale	Prevederi bugetare definitive	Drepturi constatate			Incasari realizate	Singeri pe alte cai decat incasari	Drepturi constatate de incasat
							Total, din care:	din anii precedenti	din anul curent			
A				B	1	2	3=4+5	4	5	6	7	8=3-6-7
0001	10			TOTAL VENITURI-VENITURI	594.000	753.000	619.991	119.832	500.159	540.551		79.440
0002				I. VENITURI CURENTE	594.000	753.000	619.991	119.832	500.159	540.551		79.440
2900				C. VENITURI NEFISCAL	594.000	753.000	619.991	119.832	500.159	540.551		79.440
3000				C1. VENITURI DIN PROPRIETATE	94.000	233.000	208.364		208.364	208.364		
3010				VENITURI DIN PROPRIETATE	94.000	233.000	208.364		208.364	208.364		
05				Venituri din concesiuni si inchirieri	45.000	45.000	25.098		25.098	25.098		
30				Alte venituri din concesiuni si inchirieri de catre institutiile publice	45.000	45.000	25.098		25.098	25.098		
09				Venituri din utilizarea pasunilor comunale	27.000	166.000	165.327		165.327	165.327		
50				Alte venituri din proprietate	22.000	22.000	17.939		17.939	17.939		
3300				C2. VANZARI DE BUNURI SI SERVICII	500.000	520.000	411.627	119.832	291.795	332.187		79.440
0				VENITURI DIN PRESTARI DE SERVICII SI ALTE ACTIVITATI	500.000	500.000	391.627	119.832	271.795	312.187		79.440
08				Venituri din prestari de servicii	500.000	500.000	391.627	119.832	271.795	312.187		79.440
3710				TRANSFERURI VOLUNTARE, ALTELE DECAT SUBVENTIILE		20.000	20.000		20.000	20.000		
01				Donatii si sponsorizari		20.000	20.000		20.000	20.000		

ANUL DE PRINCIPAL DE ACATE,

CONTABIL,

ici - Contabilitate

MARU



TOTAL JUDET

Capi- tol	Sub- capi- tol	Pa- tra- graf	Gru- pa / Titlu	Ar- ti- col	Ali- ne- at	Denumire indicator	Credite de angajament		Credite bugetare		Angajamente bugetare	Angajamente legale	Plati efectuate	Angajamente legale de platit	Cheltuieli efective
							1 initiale	2 definitive	3 initiale	4 definitive					
TOTAL CHELTUIELI DIN VENITURI PROPRII							1	2	3	4	5	6	7	8=6-7	9
5010						SI SUBVENTII			874.000	1.033.000	1.033.000	1.033.000	448.936	584.064	122.037
6510						INVATAMANT			100.000	120.000	120.000	120.000	24.923	95.077	20.006
	04					Invatamant secundar			100.000	120.000	120.000	120.000	24.923	95.077	20.006
			01			Invatamant secundar inferior			100.000	120.000	120.000	120.000	24.923	95.077	20.006
7010						LOCUINTE, SERVICII SI DEZVOLTA RE PUBLICA			665.000	665.000	665.000	665.000	398.848	266.152	5.790
	04					Servicii si dezvoltare publica			590.000	590.000	590.000	590.000	393.438	196.562	
			50			Alte servicii in domeniile locuintelor, serviciilor si dezvoltarii comunale			75.000	75.000	75.000	75.000	5.410	69.590	5.790
8310						AGRICULTURA, SILVICULTURA, SI VANATOARE			109.000	248.000	248.000	248.000	25.165	222.835	96.241
	03					Agricultura			109.000	248.000	248.000	248.000	25.165	222.835	96.241
			30			Alte cheltuieli in domeniul agriculturii			109.000	248.000	248.000	248.000	25.165	222.835	96.241

## TOTAL JUDET


Capi- tol	Sub- capi- tol	Pa- ra- gra- ful	Gru- pa / Titlu	Ar- ti- col	Alif- ne- at	Denumire indicator	Credite de angajament		Credite bugetare		Angajamente bugetare	Angajamente legale	Plati efectuate	Angajamente legale de platit	Cheltuii efective	
							initiale	definitive	initiale	definitive						
							<b>A</b>	<b>1</b>	<b>2</b>	<b>3</b>	<b>4</b>	<b>5</b>	<b>6</b>	<b>7</b>	<b>8-6-7</b>	<b>9</b>
5010						TOTAL CHELTUIELI DIN VENITURI PROPRII										
						SI SUBVENTII										
						CHELTUIELI CURENTE	874.000		1.033.000	1.033.000	1.033.000	1.033.000	448.936	584.064	122.037	
			01			CHELTUIELI CURENTE	874.000		1.033.000	1.033.000	1.033.000	1.033.000	448.936	584.064	84.349	
			10			TITLUL I CHELTUIELI DE PERSONAL	224.000		224.000	224.000	224.000	224.000	146.498	77.502		
			20			TITLUL II BUNURI SI SERVICII	650.000		809.000	809.000	809.000	809.000	302.438	506.562	84.349	
			70			CHELTUIELI DE CAPITAL									37.688	
			71			TITLUL XV ACTIVE NEFINANCIARE									37.688	
						INVAZIAMENT	100.000		120.000	120.000	120.000	120.000	24.923	95.077	20.006	
6510			01			CHELTUIELI CURENTE	100.000		120.000	120.000	120.000	120.000	24.923	95.077	20.006	
			20			TITLUL II BUNURI SI SERVICII	100.000		120.000	120.000	120.000	120.000	24.923	95.077	20.006	
			20	01		Bunuri si servicii	4.000		4.000	4.000	4.000	4.000		4.000		
			20	01	30	Alte bunuri si servicii pentru intretinere si functionare	4.000		4.000	4.000	4.000	4.000		4.000		
			20	02		Reparatii curente	71.000		71.000	71.000	71.000	71.000	2.570	71.000		
			20	05		Bunuri de natura obiectelor de inventar	15.000		15.000	15.000	15.000	15.000	2.570	12.430		
			20	05	30	Alte obiecte de inventar	15.000		15.000	15.000	15.000	15.000	2.570	12.430		
			20	11		Carti, publicatii si materiale documentare	5.000		5.000	5.000	5.000	5.000	2.353	2.647		
			20	13		Pregatire profesionala	5.000		5.000	5.000	5.000	5.000		5.000		
			20	30		Alte cheltuieli	20.000		20.000	20.000	20.000	20.000		20.000	20.006	
			20	30	30	Alte cheltuieli cu bunuri si servicii	20.000		20.000	20.000	20.000	20.000		20.000	20.006	
7010						LOCUINTE, SERVICII SI DEZVOLTA RE PUBLICA	665.000		665.000	665.000	665.000	665.000	398.848	266.152	5.790	
			01			CHELTUIELI CURENTE	665.000		665.000	665.000	665.000	665.000	398.848	266.152	5.410	
			10			TITLUL I CHELTUIELI DE PERSONAL	224.000		224.000	224.000	224.000	224.000	146.498	77.502		
			10	01		Cheltuieli salariale in bani	205.250		205.250	205.250	205.250	205.250	140.042	65.208		
			10	01	01	Salarii de baza	190.850		190.850	190.850	190.850	190.850	130.670	60.180		
			10	01	17	Indemnizatii de hrana	14.400		14.400	14.400	14.400	14.400	9.372	5.028		
			10	02		Cheltuieli salariale in natura	4.350		4.350	4.350	4.350	4.350	3.300	1.050		

Capi- tol	Sub- capi- tol	Pa- ra- graf	Gru- pa / Titlu	Ar- ti- col	Alti- me- nt	Denumire indicator	Credite de angajament		Credite bugetare		Angajamente bugetare	Angajamente legale	Plati efectuate	Angajamente legale de platit	Cheltuii efective
							initiale	definitive	initiale	definitive					
A							B								
							1	2	3	4	5	6	7	8=6-7	9
	10	02	06			Vouchere de vacanta			4.350	4.350	4.350	4.350	3.300	1.050	
	10	03				Contributii			14.400	14.400	14.400	14.400	3.156	11.244	
	10	03	07			Contributia asiguratorie pentru munca			14.400	14.400	14.400	14.400	3.156	11.244	
	20					TITLUL II BUNURI SI SERVICII			441.000	441.000	441.000	441.000	252.350	188.650	
	20	01				Bunuri si servicii			304.000	354.000	354.000	354.000	222.590	131.410	5.410
	20	01	01			Furnituri de birou			2.300	2.300	2.300	2.300	447	1.853	942
	20	01	02			Materiale pentru curatenie			9.000	9.000	9.000	9.000	370	8.630	370
	20	01	03			Incalziri, iluminat si forta motrica			188.900	188.900	188.900	188.900	137.756	51.144	
	20	01	05			Carburanti si lubrifianti			10.800	10.800	10.800	10.800	7.886	2.914	
	20	01	06			Piese de schimb			25.000	25.000	25.000	25.000	17.012	7.988	
	20	01	30			Alte bunuri si servicii pentru intretinere si functionare			68.000	118.000	118.000	118.000	59.119	58.881	572
	20	02				Reparatii curente			40.000	20.000	20.000	20.000	3.093	16.907	1.893
	20	05				Bunuri de natura obiectelor de inventar			9.000	9.000	9.000	9.000	9.000	9.000	
	20	05	30			Alte obiecte de inventar			9.000	9.000	9.000	9.000	9.000	9.000	
	20	30				Alte cheltuieli			88.000	58.000	58.000	58.000	26.667	31.333	2.575
	20	30	30			Alte cheltuieli cu bunuri si servicii			88.000	58.000	58.000	58.000	26.667	31.333	2.575
	70					CHELTUIELI DE CAPITAL			88.000	58.000	58.000	58.000	26.667	31.333	380
	71					TITLUL XV ACTIVE NEFINANCIARE									380
	71	01				Active fixe									380
	71	01	03			Mobilier, aparatura biroica si alte active corporale									380
8310						AGRICULTURA, SILVICULTURA, SI VANATOARE			109.000	248.000	248.000	248.000	25.165	222.835	96.241
	01					CHELTUIELI CURENTE			109.000	248.000	248.000	248.000	25.165	222.835	58.933
	20					TITLUL II BUNURI SI SERVICII			109.000	248.000	248.000	248.000	25.165	222.835	58.933
	20	01				Bunuri si servicii			65.000	47.000	47.000	47.000	6.242	40.758	6.241
	20	01	05			Carburanti si lubrifianti			35.000	23.000	23.000	23.000	2.363	20.637	2.363

Capi- tol	Sub- capi- tol	Pa- ra- graf	Gr- pa / Titlu col	Ar- ti- col	Alt- ne- at	Denumire indicator	Credite de angajament		Credite bugetare		Angajamente bugetare	Angajamente legale	Plati efectuate	Angajamente legale de platit	Cheltuii efective	
							1 initiale	2 definitive	3 initiale	4 definitive						
<b>A</b>							<b>B</b>	<b>1</b>	<b>2</b>	<b>3</b>	<b>4</b>	<b>5</b>	<b>6</b>	<b>7</b>	<b>8=6-7</b>	<b>9</b>
	20	01	06			Piese de schimb			30.000	24.000	24.000	24.000	24.000	3.879	20.121	3.878
	20	05				Bunuri de natura obiectelor de inventar										690
	20	05	30			Alte obiecte de inventar										690
	20	30				Alte cheltuieli			44.000	201.000	201.000	201.000	201.000	18.923	182.077	52.002
	20	30	30			Alte cheltuieli cu bunuri si servicii			44.000	201.000	201.000	201.000	201.000	18.923	182.077	52.002
	70					CHELTUIELI DE CAPITAL										37.308
	71					TITLUL XV ACTIVE NEFINANCIARE										37.308
	71	01				Active fixe										37.308
	71	01	02			Masini, echipamente si mijloace de transport										37.308

Conducatorul institutiei.

Conducatorul compartimentului financiar-contabil.




## TOTAL JUDET

**DETALIEREA CHELTUIELILOR  
INSTITUTII PUBLICE FINANTATE DIN VENITURI PROPRII  
SI SUBVENTII DIN BUGETUL LOCAL  
SECTIUNEA DE FUNCTIONARE**

Capit- tol	Sub- capit- tol	Pa- ra- graf	Gr- pa / Titlu	Ar- ti- col	Al- ne- at	Denumire indicator	Credite de angajament		Credite bugetare		Angajamente bugetare	Angajamente legale	Plati efectuate	Angajamente legale de plati	Cheltuii efective
							initiale	definitive	initiale	definitive					
A							1	2	3	4	5	6	7	8=6-7	9
5010						TOTAL CHELTUIELI DIN VENITURI PROPRII SI SUBVENTII	874.000	1.033.000	1.033.000	1.033.000	1.033.000	1.033.000	448.936	584.064	84.349
	01					CHELTUIELI CURENTE	874.000	1.033.000	1.033.000	1.033.000	1.033.000	1.033.000	448.936	584.064	84.349
	10					TITLUL I CHELTUIELI DE PERSONAL	224.000	224.000	224.000	224.000	224.000	224.000	146.498	77.502	
	20					TITLUL II BUNURI SI SERVICII INVATAMANT	650.000	809.000	809.000	809.000	809.000	809.000	302.438	506.562	84.349
6510	01					CHELTUIELI CURENTE	100.000	120.000	120.000	120.000	120.000	120.000	24.923	95.077	20.006
	20					TITLUL II BUNURI SI SERVICII	100.000	120.000	120.000	120.000	120.000	120.000	24.923	95.077	20.006
	20	01				Bunuri si servicii	4.000	4.000	4.000	4.000	4.000	4.000		4.000	
	20	01	30			Alte bunuri si servicii pentru intretinere si functionare	4.000	4.000	4.000	4.000	4.000	4.000	2.353	2.647	
	20	02				Reparatii curente	71.000	71.000	71.000	71.000	71.000	71.000		71.000	
	20	05				Bunuri de natura obiectelor de inventar	15.000	15.000	15.000	15.000	15.000	15.000	2.570	12.430	
	20	05	30			Alte obiecte de inventar	15.000	15.000	15.000	15.000	15.000	15.000	2.570	12.430	
	20	11				Carti, publicatii si materiale documentare	5.000	5.000	5.000	5.000	5.000	5.000	2.353	2.647	
	20	13				Pregatire profesionala	5.000	5.000	5.000	5.000	5.000	5.000		5.000	
	20	30				Alte cheltuieli	20.000	20.000	20.000	20.000	20.000	20.000	20.000		20.006
	20	30	30			Alte cheltuieli cu bunuri si servicii	20.000	20.000	20.000	20.000	20.000	20.000	20.000		20.006
7010						LOCUINTE, SERVICII SI DEZVOLTARE PUBLICA	665.000	665.000	665.000	665.000	665.000	665.000	398.848	266.152	5.410
	01					CHELTUIELI CURENTE	665.000	665.000	665.000	665.000	665.000	665.000	398.848	266.152	5.410
	10					TITLUL I CHELTUIELI DE PERSONAL	224.000	224.000	224.000	224.000	224.000	224.000	146.498	77.502	
	10	01				Cheltuieli salariale in bani	205.250	205.250	205.250	205.250	205.250	205.250	140.042	65.208	
	10	01	01			Salarii de baza	190.850	190.850	190.850	190.850	190.850	190.850	130.670	60.180	
	10	01	17			Indemnizatii de hrana	14.400	14.400	14.400	14.400	14.400	14.400	9.372	5.028	
	10	02				Cheltuieli salariale in natura	4.350	4.350	4.350	4.350	4.350	4.350	3.300	1.050	
	10	02	06			Vouchere de vacanta	4.350	4.350	4.350	4.350	4.350	4.350	3.300	1.050	
	10	03				Contributii	14.400	14.400	14.400	14.400	14.400	14.400	3.156	11.244	

Capi- tol	Sub- capi- tol	Pa- ra- gra- fa / Titlu	Ar- ti- col	Alf- ne- tar	Denumire indicator	Credite de angajament		Credite bugetare		Angajamente bugetare	Angajamente legale	Plati efectuate	Angajamente legale de platit	Cheltuieli efective
						initiale	definitive	initiale	definitive					
A						1	2	3	4	5	6	7	8=6-7	9
						10 03 07	Contributia asiguratorie pentru munca	14.400	14.400	14.400	14.400	3.156	11.244	
						20	TITLUL II BUNURI SI SERVICII	441.000	441.000	441.000	441.000	252.350	188.650	5.410
						20 01	Bunuri si servicii	304.000	354.000	354.000	354.000	222.590	131.410	942
						20 01 01	Furnituri de birou	2.300	2.300	2.300	2.300	447	1.853	
						20 01 02	Materiale pentru curatenie	9.000	9.000	9.000	9.000	370	8.630	370
						20 01 03	Incalziti, iluminati si forta motrica	188.900	188.900	188.900	188.900	137.756	51.144	
						20 01 05	Carburanti si lubrifianti	10.800	10.800	10.800	10.800	7.886	2.914	
						20 01 06	Piese de schimb	25.000	25.000	25.000	25.000	17.012	7.988	
						20 01 30	Alte bunuri si servicii pentru intretinere si functionare	68.000	118.000	118.000	118.000	59.119	58.881	572
						20 02	Reparatii curente	40.000	20.000	20.000	20.000	3.093	16.907	1.893
						20 05	Bunuri de natura obiectelor de inventar	9.000	9.000	9.000	9.000	9.000	9.000	
						20 05 30	Alte obiecte de inventar	9.000	9.000	9.000	9.000	9.000	9.000	
						20 30	Alte cheltuieli	88.000	58.000	58.000	58.000	26.667	31.333	2.575
						20 30 30	Alte cheltuieli cu bunuri si servicii AGRICULTURA, SILVICULTURA, SI VANATOARE	88.000	58.000	58.000	58.000	26.667	31.333	2.575
8310						01	CHELTUIELI CURENTE	109.000	248.000	248.000	248.000	25.165	222.835	58.933
						20	TITLUL II BUNURI SI SERVICII	109.000	248.000	248.000	248.000	25.165	222.835	58.933
						20 01	Bunuri si servicii	109.000	248.000	248.000	248.000	25.165	222.835	58.933
						20 01 05	Carburanti si lubrifianti	65.000	47.000	47.000	47.000	6.242	40.758	6.241
						20 01 06	Piese de schimb	35.000	23.000	23.000	23.000	2.363	20.637	2.363
						20 05	Bunuri de natura obiectelor de inventar	30.000	24.000	24.000	24.000	3.879	20.121	3.878
						20 05 30	Alte obiecte de inventar							690
						20 30	Alte cheltuieli	44.000	201.000	201.000	201.000	18.923	182.077	52.002
						20 30 30	Alte cheltuieli cu bunuri si servicii excedent/deficit secti funct	44.000	201.000	201.000	201.000	18.923	182.077	52.002
9910	96							-280.000	-280.000			91.615		

Conducatorul compartimentului  
financiar-contabil



## TOTAL JUDET

DETAERIAREA CHELTUIELIILOR  
 INSTITUTIIL PUBLICE FINANTATE DIN VENITURI PROPRII  
 SI SUBVENII DIN BUGETUL LOCAL  
 SECTIUNEA DE DEZVOLTARE

Pag. 1 -le-

Capi- tol	Sub- capi- tol	Pa- ra- graf	Gr- pa / Titlu	Ar- col	Al- ne- at	Denumire indicator	Credite de angajament		Credite bugetare		Angajamente bugetare	Angajamente legale	Plati efectuate	Angajamente legale de platit	Cheltuii efective
							1	2	3	4					
A							B								
5010						TOTAL CHELTUIELI DIN VENITURI PROPRII SI SUBVENII									37.688
			70			CHELTUIELI DE CAPITAL									37.688
			71			TITLUL XV ACTIVE NEFINANCIARE									37.688
						LOCUINTE, SERVICII SI DEZVOLTARE PUBLICA									380
			70			CHELTUIELI DE CAPITAL									380
			71			TITLUL XV ACTIVE NEFINANCIARE									380
			71	01		Active fixe									380
			71	01	03	Mobilier, aparatura birou si alte active corporale									380
8310						AGRICULTURA, SILVICULTURA, SI VANATOARE									37.308
			70			CHELTUIELI DE CAPITAL									37.308
			71			TITLUL XV ACTIVE NEFINANCIARE									37.308
			71	01		Active fixe									37.308
			71	01	02	Masini, echipamente si mijloace de transport									37.308

Conducatorul compartimentului  
 financiar-contabil