

Capi- tol	Sub- ra- tol	Pa- ra- graf	Grn- pa / Titlu	Ar- ti- col	Al- ne- at	Denumire indicator	Credite de angajament		Credite bugetare		Angajamente bugetare	Angajamente legale	Plati efectuate	Angajamente legale de platit	Cheltuii efective
							1 aprobrate la finele perioadei de raportare	2 trimestriale cumulate	3 aprobrate la finele perioadei de raportare	4 trimestriale cumulate					
A							B								
						20 01 05	Carburanti si lubrifianti	6.000	6.000	6.000	6.000	6.000	1.610	4.390	1.610
						20 05	Bunuri de natura obiectelor de inventar	8.000	8.000	8.000	8.000	8.000		8.000	
						20 05 30	Alte obiecte de inventar	8.000	8.000	8.000	8.000	8.000		8.000	
						20 30	Alte cheltuieli	19.000	19.000	19.000	19.000	19.000	6.370	12.630	6.370
						20 30 03	Prime de asigurare non-viata	4.000	4.000	4.000	4.000	4.000	3.540	460	3.540
						20 30 30	Alte cheltuieli cu bunuri si servicii	15.000	15.000	15.000	15.000	15.000	2.830	12.170	2.830
						6500 02	Partea III-a-CHELTUIELI SOCIAL-CULTURALE	9.028.000	5.772.000	5.772.000	5.772.000	5.772.000	4.613.483	1.158.517	2.963.750
						6502	INVATAMANT	1.037.000	789.000	789.000	789.000	789.000	176.791	612.209	172.769
						01	CHELTUIELI CURENTE	619.000	371.000	371.000	371.000	371.000	176.791	194.209	172.769
						20	TITLUL II BUNURI SI SERVICII	248.000	114.000	114.000	114.000	114.000	81.921	32.079	77.899
						20 01	Bunuri si servicii	244.000	110.000	110.000	110.000	110.000	81.921	28.079	77.899
						20 01 01	Furnituri de birou	7.000	3.000	3.000	3.000	3.000	1.836	1.164	
						20 01 02	Materiale pentru curatenie	9.000	2.000	2.000	2.000	2.000		2.000	
						20 01 03	Incalziti, iluminati si forta motrica	79.000	45.000	45.000	45.000	45.000	44.369	631	44.369
						20 01 04	Apa, canal si salubritate	5.000	2.000	2.000	2.000	2.000		2.000	
						20 01 05	Carburanti si lubrifianti	17.000	8.000	8.000	8.000	8.000	6.049	1.951	4.994
						20 01 06	Piese de schimb	5.000	3.000	3.000	3.000	3.000	2	2.998	
						20 01 07	Transport	27.000	17.000	17.000	17.000	17.000	6.876	10.124	6.876
						20 01 08	Posta, telecomunicatii, radio, tv, internet	8.000	4.000	4.000	4.000	4.000	6.557	-2.557	6.557
						20 01 09	Materiale si prestari de servicii cu caracter functional	21.000	4.000	4.000	4.000	4.000	1.036	2.964	
						20 01 30	Alte bunuri si servicii pentru intretinere si functionare	66.000	22.000	22.000	22.000	22.000	15.196	6.804	15.103
						20 06	Deplasari, detasari, transferari	2.000	2.000	2.000	2.000	2.000		2.000	
						20 06 01	Deplasari interne, detasari, transferari	2.000	2.000	2.000	2.000	2.000		2.000	
						20 30	Alte cheltuieli	2.000	2.000	2.000	2.000	2.000		2.000	
						20 30 03	Prime de asigurare non-viata	2.000	2.000	2.000	2.000	2.000		2.000	

Capi- tol	Sub- capi- tol	Pa- ra- graf	Gru- pa / Titlu	Ar- ti- col	Al- ne- at	Denumire indicator	Credite de angajament		Credite bugetare		Angajamente bugetare	Angajamente legale	Plati efectuate	Angajamente legale de platit	Cheltuieli efective
							1 aprobat la finele perioadei de raportare	2 trimestriale cumulate	3 aprobat la finele perioadei de raportare	4 trimestriale cumulate					
A							B								
						TITLUL VIII ASISTENTA SOCIALA	1	2	3	4	5	6	7	8-6-7	9
						57	31.000	17.000	17.000	17.000	17.000	17.000	13.278	3.722	13.278
						57 02	Ajutoare sociale								
						57 02 01	Ajutoare sociale in numerar	31.000	17.000	17.000	17.000	17.000	13.278	3.722	13.278
						57 02 03	Tichete de cresa si tichete sociale pentru gradinita	17.000	9.000	9.000	9.000	9.000	7.128	1.872	7.128
						59	14.000	8.000	8.000	8.000	8.000	8.000	6.150	1.850	6.150
						59 01	TITLUL XI ALTE CHELTUIELI	340.000	240.000	240.000	240.000	240.000	81.592	158.408	81.592
						70	Burse	340.000	240.000	240.000	240.000	240.000	81.592	158.408	81.592
						71	CHELTUIELI DE CAPITAL	418.000	418.000	418.000	418.000	418.000	418.000	418.000	418.000
						71 01	TITLUL XV ACTIVE NEFINANCIARE	418.000	418.000	418.000	418.000	418.000	418.000	418.000	418.000
						71 01 30	Active fixe	22.000	22.000	22.000	22.000	22.000	22.000	22.000	22.000
						71 03	Alte active fixe	22.000	22.000	22.000	22.000	22.000	22.000	22.000	22.000
						71 03	(inclusiv reparatii capitale)	22.000	22.000	22.000	22.000	22.000	22.000	22.000	22.000
						71 03	Reparatii capitale aferente activelor fixe	22.000	22.000	22.000	22.000	22.000	22.000	22.000	22.000
						6602	SANATATE	396.000	396.000	396.000	396.000	396.000	1.688.730	94.270	41.519
						01	CHELTUIELI CURENTE	1.840.000	1.783.000	1.783.000	1.783.000	1.783.000	1.688.730	94.270	41.519
						10	TITLUL I CHELTUIELI DE PERSONAL	1.828.000	1.771.000	1.771.000	1.771.000	1.771.000	1.681.668	89.332	41.519
						10 01	Cheltuieli salariale in bani	100.000	51.000	51.000	51.000	51.000	33.396	17.604	33.396
						10 01 01	Salarii de baza	94.000	47.000	47.000	47.000	47.000	32.660	14.340	32.660
						10 01 05	Sporuri pentru conditii de munca	84.000	41.000	41.000	41.000	41.000	30.858	10.142	30.858
						10 01 17	Indemnizatii de hrana	5.000	3.000	3.000	3.000	3.000	1.802	3.000	1.802
						10 02	Cheltuieli salariale in natura	5.000	3.000	3.000	3.000	3.000	1.802	1.198	1.802
						10 02 06	Vouchere de vacanta	2.000	2.000	2.000	2.000	2.000	2.000	2.000	2.000
						10 03	Contributii	2.000	2.000	2.000	2.000	2.000	736	1.264	736
						10 03 07	Contributia asiguratorie pentru munca	4.000	2.000	2.000	2.000	2.000	736	1.264	736
						20	TITLUL II BUNURI SI SERVICII	40.000	32.000	32.000	32.000	32.000	8.123	23.877	8.123
						20 01	Bunuri si servicii	27.000	19.000	19.000	19.000	19.000	6.851	12.149	6.851
						20 01 02	Materiale pentru curatenie	4.000	4.000	4.000	4.000	4.000	933	3.067	933

Capi- tol	Sub- capi- tol	Pa- ra- graf	Gru- pa / Titlu	Ar- ti- col	Al- ne- at	Denumire indicator	Credite de angajament		Credite bugetare		Angajamente bugetare	Angajamente legale	Plati efectuate	Angajamente legale de platit	Cheltuieli efective	
							1 aprobat la finele perioadei de raportare	2 trimestriale cumulate	3 aprobat la finele perioadei de raportare	4 trimestriale cumulate						
A							B	1	2	3	4	5	6	7	8=6-7	9
			20			TITLUL II BUNURI SI SERVICII	15.000	15.000	15.000	15.000	15.000	15.000	15.000	1.709.004	272.996	1.710.504
			20	13		Pregatire profesionala	10.000	10.000	10.000	10.000	10.000	10.000	10.000	1.709.004	272.996	1.710.504
			20	30		Alte cheltuieli	5.000	5.000	5.000	5.000	5.000	5.000	5.000	5.000	5.000	5.000
			20	30	30	Alte cheltuieli cu bunuri si servicii	5.000	5.000	5.000	5.000	5.000	5.000	5.000	5.000	5.000	5.000
			57			TITLUL VIII ASISTENTA SOCIALA	3.718.000	1.982.000	1.982.000	1.982.000	1.982.000	1.982.000	1.982.000	1.709.004	272.996	1.710.504
			57	02		Ajutoare sociale	3.718.000	1.982.000	1.982.000	1.982.000	1.982.000	1.982.000	1.982.000	1.709.004	272.996	1.710.504
			57	02	01	Ajutoare sociale in numerar	3.718.000	1.982.000	1.982.000	1.982.000	1.982.000	1.982.000	1.982.000	1.709.004	272.996	1.710.504
7000	02					Partea IV-a-SERVICIIL SI DEZVOLTARE	55.977.000	29.679.000	29.673.345	29.673.345	29.673.345	29.673.345	29.673.345	1.149.808	28.523.537	256.118
						PUBLICA, LOCUINTE, MEDIU SI APE	55.651.000	29.428.000	29.422.345	29.422.345	29.422.345	29.422.345	29.422.345	1.028.406	28.393.939	144.236
						LOCUINTE, SERVICII SI DEZVOLTARE PUBLICA	54.743.000	28.520.000	28.520.000	28.520.000	28.520.000	28.520.000	28.520.000	279.524	28.240.476	144.236
			01			CHELTUIELI CURENTE	316.000	218.000	218.000	218.000	218.000	218.000	218.000	149.891	68.109	144.236
			20	01		Bunuri si servicii	69.000	42.000	42.000	42.000	42.000	42.000	42.000	26.310	15.690	26.310
			20	01	05	Carburanti si lubrifianti	59.000	32.000	32.000	32.000	32.000	32.000	32.000	20.859	11.141	20.859
			20	01	06	Piese de schimb	10.000	10.000	10.000	10.000	10.000	10.000	10.000	5.451	4.549	5.451
			20	30		Alte cheltuieli	247.000	176.000	176.000	176.000	176.000	176.000	176.000	123.581	52.419	117.926
			20	30	30	Alte cheltuieli cu bunuri si servicii	247.000	176.000	176.000	176.000	176.000	176.000	176.000	123.581	52.419	117.926
			58			TITLUL X PROIECTE CU FINANTARE DIN	54.427.000	28.302.000	28.302.000	28.302.000	28.302.000	28.302.000	28.302.000	129.633	28.172.367	
						FONDURI EXTERNE NERAMBURSABILE	54.427.000	28.302.000	28.302.000	28.302.000	28.302.000	28.302.000	28.302.000	129.633	28.172.367	
						CADRULUI FINANCIAR 2014-2020	54.427.000	28.302.000	28.302.000	28.302.000	28.302.000	28.302.000	28.302.000	129.633	28.172.367	
						Programe din Fondul European de Dezvoltare	54.427.000	28.302.000	28.302.000	28.302.000	28.302.000	28.302.000	28.302.000	129.633	28.172.367	
						Regionala (FEDR)	54.427.000	28.302.000	28.302.000	28.302.000	28.302.000	28.302.000	28.302.000	129.633	28.172.367	
			58	01	01	Finantarea nationala	15.429.000	8.002.000	8.002.000	8.002.000	8.002.000	8.002.000	8.002.000	8.222	1.778	
			58	01	02	Finantarea externa nerambursabila	38.998.000	20.290.000	20.290.000	20.290.000	20.290.000	20.290.000	20.290.000	121.411	20.168.589	
			58	01	03	Cheltuieli neeligibile	10.000	10.000	10.000	10.000	10.000	10.000	10.000	8.222	1.778	
			70			CHELTUIELI DE CAPITAL	908.000	908.000	908.000	908.000	908.000	908.000	908.000	754.537	153.463	
			71			TITLUL XV ACTIVE NEFINANCIARE	908.000	908.000	908.000	908.000	908.000	908.000	908.000	754.537	153.463	
			71	01		Active fixe	908.000	908.000	908.000	908.000	908.000	908.000	908.000	754.537	153.463	

Capi- tol	Sub- capi- tol	Pa- ra- graf	Gru- pa / Titlu col	Ar- ti- col	Alf- ne- at	Denumire indicator	Credite de angajament		Credite bugetare		Angajamente bugetare	Angajamente legale	Plati efectuate	Angajamente legale de platit	Cheltuieli efective
							1 aprobat la finele perioadei de raportare	2 trimestriale cumulate	3 aprobat la finele perioadei de raportare	4 trimestriale cumulate					
A							B								
			71	01		Active fixe			108.000	108.000	108.000	108.000	8.748	99.252	
			71	01		Constructii			50.000	50.000	50.000	50.000		50.000	
			71	01	30	Alte active fixe			58.000	58.000	58.000	58.000	8.748	49.252	

torul institutiei;

Conducatorul compartimentului
financiar-contabil

TOTAL JUDET

CONTUL DE EXECUTIE AL BUGETULUI LOCAL - CHELTUIELI
SECTIUNEA DE FUNCTIONARE

Capi- tol	Sub- capi- tol	Pa- ra- graf	Gru- pa / Titu- col	Al- fi- col	Al- ne- at	Denumire indicator	Credite de angajament		Credite bugetare		Angajamente bugetare	Angajamente legale	Plati efectuate	Angajamente legale de platit	Cheltuieli efective
							1 aprobat la finele perioadei de raportare	2 trimestriale cumulate	3 aprobat la finele perioadei de raportare	4 trimestriale cumulate					
A							B								
5002						TOTAL CHELTUIELI	10.402.000	5.751.000	10.402.000	5.751.000	5.692.436	5.692.436	4.535.650	1.156.786	4.523.886
	01					CHELTUIELI CURENTE	10.402.000	5.751.000	10.402.000	5.751.000	5.701.000	5.701.000	4.544.214	1.156.786	4.523.886
	10					TITLUL I CHELTUIELI DE PERSONAL	4.665.000	2.383.000	4.665.000	2.383.000	2.383.000	2.383.000	2.098.307	284.693	2.098.307
	20					TITLUL II BUNURI SI SERVICII	1.598.000	1.079.000	1.598.000	1.079.000	1.079.000	1.079.000	642.033	436.967	620.205
	50					TITLUL V FONDURI DE REZERVA	50.000	50.000	50.000	50.000					
	57					TITLUL VIII ASISTENTA SOCIALA	3.749.000	1.999.000	3.749.000	1.999.000	1.999.000	1.999.000	1.722.282	276.718	1.723.782
	59					TITLUL XI ALTE CHELTUIELI	340.000	240.000	340.000	240.000	240.000	240.000	81.592	158.408	81.592
	84					PLATI EFECTUATE IN ANII PRECEDENTI SI RECUPERATE IN ANUL CURENT					-8.564	-8.564	-8.564		
	85					Titlul XXI PLATI EFECTUATE IN ANII PRECEDENTI SI RECUPERATE IN ANUL CURENT					-8.564	-8.564	-8.564		
5100	02					Partea I-a-SERVICIIL PUBLICE GENERALE AUTORITATI PUBLICE SI ACTIUNI EXTERNE	2.851.000	1.634.000	2.851.000	1.634.000	1.581.091	1.581.091	1.256.061	325.030	1.246.820
5102	01					CHELTUIELI CURENTE	2.801.000	1.584.000	2.801.000	1.584.000	1.581.091	1.581.091	1.256.061	325.030	1.246.820
	10					TITLUL I CHELTUIELI DE PERSONAL	2.801.000	1.584.000	2.801.000	1.584.000	1.584.000	1.584.000	1.258.970	325.030	1.246.820
	10	01				Cheltuieli salariale in bani	2.309.000	1.207.000	2.309.000	1.207.000	1.207.000	1.207.000	1.049.732	157.268	1.049.732
	10	01	01			Salarii de baza	2.216.000	1.138.000	2.216.000	1.138.000	1.138.000	1.138.000	995.301	142.699	995.301
	10	01	12			Indemnizatii platite unor persoane din afara unitatii	1.965.000	1.005.000	1.965.000	1.005.000	1.005.000	1.005.000	887.503	117.497	887.503
	10	01	17			Indemnizatii de hrana	151.000	83.000	151.000	83.000	83.000	83.000	68.832	14.168	68.832
	10	02				Cheltuieli salariale in natura	100.000	50.000	100.000	50.000	50.000	50.000	38.966	11.034	38.966
	10	02	06			Vouchere de vacanta	38.000	38.000	38.000	38.000	38.000	38.000	31.900	6.100	31.900
	10	03				Contributii	38.000	38.000	38.000	38.000	38.000	38.000	31.900	6.100	31.900
	10	03	07			Contributia asiguratorie pentru munca	55.000	31.000	55.000	31.000	31.000	31.000	22.531	8.469	22.531
	20					TITLUL II BUNURI SI SERVICII	492.000	377.000	492.000	377.000	377.000	377.000	209.238	167.762	197.088
	20	01				Bunuri si servicii	213.000	129.000	213.000	129.000	129.000	129.000	95.033	33.967	95.033
	20	01	01			Furnituri de birou	24.000	11.000	24.000	11.000	11.000	11.000	3.500	7.500	3.500


Capit- ol	Sub- capit- ol	Pa- ra- graf	Gru- pa / Titlu	Ar- ti- col	Alf- ne- at	Denumire indicator	Credite de angajament		Credite bugetare		Angajamente bugetare	Angajamente legale	Plati efectuate	Angajamente legale de platit	Cheltuieli efective
							1 aprobat la finele perioadei de raportare	2 trimestriale cumulate	3 aprobat la finele perioadei de raportare	4 trimestriale cumulate					
A							B								
						recuperate in anul curent	1	2	3	4	5	6	7	8-6-7	9
	85	01	01			Plati efectuate in anii precedenti si recuperate in anul curent (SF)					-2.909	-2.909	-2.909		
5402						ALTE SERVICII PUBLICE GENERALE			50.000	50.000	-2.909	-2.909	-2.909		
	01					CHELTUIELI CURENTE			50.000	50.000					
	50					TITLUL V FONDURI DE REZERVA			50.000	50.000					
	50	04				Fond de rezerva bugetara la dispozitia autoritatilor locale			50.000	50.000					
6000	02					Partea II-a APARARE, ORDINE PUBLICA SI SIGURANTA NATIONALA			33.000	33.000	33.000	33.000	7.980	25.020	7.980
6102						ORDINE PUBLICA SI SIGURANTA NATIONALA			33.000	33.000	33.000	33.000	7.980	25.020	7.980
	01					CHELTUIELI CURENTE			33.000	33.000	33.000	33.000	7.980	25.020	7.980
	20					TITLUL II BUNURI SI SERVICII			33.000	33.000	33.000	33.000	7.980	25.020	7.980
	20	01				Bunuri si servicii			6.000	6.000	6.000	6.000	1.610	4.390	1.610
	20	01	05			Carburanti si lubrifianti			6.000	6.000	6.000	6.000	1.610	4.390	1.610
	20	05				Bunuri de natura obiectelor de inventar			8.000	8.000	8.000	8.000		8.000	8.000
	20	05	30			Alte obiecte de inventar			8.000	8.000	8.000	8.000		8.000	8.000
	20	30				Alte cheltuieli			19.000	19.000	19.000	19.000	6.370	12.630	6.370
	20	30	03			Prime de asigurare non-viata			4.000	4.000	4.000	4.000	3.540	460	3.540
	20	30	30			Alte cheltuieli cu bunuri si servicii			15.000	15.000	15.000	15.000	2.830	12.170	2.830
6500	02					Partea III-a CHELTUIELI SOCIALE-CULTURALE			6.910.000	3.654.000	3.654.000	3.654.000	2.966.272	687.728	2.963.750
6502						INVAIATAMANT			6.910.000	3.654.000	3.654.000	3.654.000	2.966.272	687.728	2.963.750
	01					CHELTUIELI CURENTE			6.910.000	3.654.000	3.654.000	3.654.000	2.966.272	687.728	2.963.750
	20					TITLUL II BUNURI SI SERVICII			6.910.000	3.654.000	3.654.000	3.654.000	2.966.272	687.728	2.963.750
	20	01				Bunuri si servicii			6.910.000	3.654.000	3.654.000	3.654.000	2.966.272	687.728	2.963.750
	20	01	01			Furnituri de birou			7.000	3.000	3.000	3.000	1.836	1.164	1.836
	20	01	02			Materiale pentru curatenie			9.000	2.000	2.000	2.000		2.000	
	20	01	03			Incalzit, iluminat si forta motrica			79.000	45.000	45.000	45.000	44.369	631	44.369

Capi- tol	Sub- capi- tol	Pa- ra- graf	Gr- pa / Titlu	Ar- co- la	Al- ne- at	Denumire indicator	Credite de angajament		Credite bugetare		Angajamente bugetare	Angajamente legale	Plati efectuate	Angajamente legale de platit	Cheltuieli efective
							1 aprobat la finele perioadei de raportare	2 trimestriale cumulate	3 aprobat la finele perioadei de raportare	4 trimestriale cumulate					
A															
B							1	2	3	4	5	6	7	8-6-7	9
20	01	04				Apa, canal si salubritate	5.000	2.000	2.000	2.000	2.000	2.000		2.000	
20	01	05				Carburanti si lubrifianti	17.000	8.000	8.000	8.000	8.000	8.000	6.049	1.951	4.994
20	01	06				Piese de schimb	5.000	3.000	3.000	3.000	3.000	3.000	2	2.998	
20	01	07				Transport	27.000	17.000	17.000	17.000	17.000	17.000	6.876	10.124	6.876
20	01	08				Posta, telecomunicatii, radio, tv, internet	8.000	4.000	4.000	4.000	4.000	4.000	6.557	-2.557	6.557
20	01	09				Materiale si prestari de servicii cu caracter functional	21.000	4.000	4.000	4.000	4.000	4.000	1.036	2.964	
20	01	30				Alte bunuri si servicii pentru intretinere si functionare	66.000	22.000	22.000	22.000	22.000	22.000	15.196	6.804	15.103
20	06	06				Deplasari, detasari, transferari	2.000	2.000	2.000	2.000	2.000	2.000		2.000	
20	06	01				Deplasari interne, detasari, transferari	2.000	2.000	2.000	2.000	2.000	2.000		2.000	
20	30	30				Alte cheltuieli	2.000	2.000	2.000	2.000	2.000	2.000		2.000	
20	30	03				Prime de asigurare non-viata	2.000	2.000	2.000	2.000	2.000	2.000		2.000	
57	02	02				TITLUL VIII ASISTENTA SOCIALA	31.000	17.000	17.000	17.000	17.000	17.000	13.278	3.722	13.278
57	02	01				Ajutoare sociale	31.000	17.000	17.000	17.000	17.000	17.000	13.278	3.722	13.278
57	02	01				Ajutoare sociale in numerar	17.000	9.000	9.000	9.000	9.000	9.000	7.128	1.872	7.128
57	02	03				Tichete de cresa si tichete sociale pentru gradinita	14.000	8.000	8.000	8.000	8.000	8.000	6.150	1.850	6.150
59	01	01				TITLUL XI ALTE CHELTUIELI	340.000	240.000	240.000	240.000	240.000	240.000	81.592	158.408	81.592
59	01	01				Burse	340.000	240.000	240.000	240.000	240.000	240.000	81.592	158.408	81.592
6602	01	01				SANATATE	140.000	83.000	83.000	83.000	83.000	83.000	41.519	41.481	41.519
	01	01				CHELTUIELI CURENTE	140.000	83.000	83.000	83.000	83.000	83.000	41.519	41.481	41.519
	10	01				TITLUL I CHELTUIELI DE PERSONAL	100.000	51.000	51.000	51.000	51.000	51.000	33.396	17.604	33.396
	10	01				Cheltuieli salariale in bani	94.000	47.000	47.000	47.000	47.000	47.000	32.660	14.340	32.660
	10	01				Salarii de baza	84.000	41.000	41.000	41.000	41.000	41.000	30.858	10.142	30.858
	10	01				Sporuri pentru conditii de munca	5.000	3.000	3.000	3.000	3.000	3.000		3.000	
	10	01				Indemnizatii de hrana	5.000	3.000	3.000	3.000	3.000	3.000	1.802	1.198	1.802

Capitol	Subcapitol	Paragraf	Grup / Titlu	Articol	Denumire indicator	Credite de angajament		Credite bugetare		Angajamente bugetare	Angajamente legale	Plati efectuate	Angajamente legale de platit	Cheltuieli efective
						aprobate la finele perioadei de raportare	trimestriale cumulate	aprobate la finele perioadei de raportare	trimestriale cumulate					
A						1	2	3	4	5	6	7	8=6-7	9
					Cheltuieli salariale in natura	2.000	2.000	2.000	2.000	2.000	2.000		2.000	
					Vouchere de vacanta	2.000	2.000	2.000	2.000	2.000	2.000		2.000	
					Contributii	4.000	2.000	2.000	2.000	2.000	2.000	736	1.264	736
					Contributia asiguratorie pentru munca	4.000	2.000	2.000	2.000	2.000	2.000	736	1.264	736
					TITLUL II BUNURI SI SERVICII	40.000	32.000	32.000	32.000	32.000	32.000	8.123	23.877	8.123
					Bunuri si servicii	27.000	19.000	19.000	19.000	19.000	19.000	6.851	12.149	6.851
					Materiale pentru curatenie	4.000	4.000	4.000	4.000	4.000	4.000	933	3.067	933
					Incalzit, iluminat si forta motrica	20.000	12.000	12.000	12.000	12.000	12.000	5.918	6.082	5.918
					Alte bunuri si servicii pentru intretinere si functionare	3.000	3.000	3.000	3.000	3.000	3.000		3.000	
					Bunuri de natura obiectelor de inventar	2.000	2.000	2.000	2.000	2.000	2.000		2.000	
					Alte obiecte de inventar	2.000	2.000	2.000	2.000	2.000	2.000		2.000	
					Deplasari, detasari, transferari	1.000	1.000	1.000	1.000	1.000	1.000		1.000	
					Deplasari interne, detasari, transferari	1.000	1.000	1.000	1.000	1.000	1.000		1.000	
					Alte cheltuieli	10.000	10.000	10.000	10.000	10.000	10.000	1.272	8.728	1.272
					Prime de asigurare non-viata	5.000	5.000	5.000	5.000	5.000	5.000		5.000	
					Alte cheltuieli cu bunuri si servicii	5.000	5.000	5.000	5.000	5.000	5.000	1.272	3.728	1.272
6702					CULTURA, RECREERE SI RELIGIE	316.000	158.000	158.000	158.000	158.000	158.000	97.862	60.138	97.862
					CHELTUIELI CURENTE	316.000	158.000	158.000	158.000	158.000	158.000	97.862	60.138	97.862
					TITLUL I CHELTUIELI DE PERSONAL	154.000	80.000	80.000	80.000	80.000	80.000	74.083	5.917	74.083
					Cheltuieli salariale in bani	146.000	74.000	74.000	74.000	74.000	74.000	69.616	4.384	69.616
					Salarii de baza	136.000	68.000	68.000	68.000	68.000	68.000	65.722	2.278	65.722
					Indemnizatii de hrana	10.000	6.000	6.000	6.000	6.000	6.000	3.894	2.106	3.894
					Cheltuieli salariale in natura	4.000	4.000	4.000	4.000	4.000	4.000	2.900	1.100	2.900
					Vouchere de vacanta	4.000	4.000	4.000	4.000	4.000	4.000	2.900	1.100	2.900
					Contributii	4.000	2.000	2.000	2.000	2.000	2.000	1.567	433	1.567
					Contributia asiguratorie pentru munca	4.000	2.000	2.000	2.000	2.000	2.000	1.567	433	1.567
					TITLUL II BUNURI SI SERVICII	162.000	78.000	78.000	78.000	78.000	78.000	23.779	54.221	23.779

Capi- tol	Sub- capi- tol	Pa- ra- graf	Grn- pa / Titlu	Ar- ti- col	Alf- ne- at	Denumire indicator	Credite de angajament		Credite bugetare		Angajamente bugetare	Angajamente legale	Plati efectuate	Angajamente legale de platit	Cheltuieli efective
							1 aprobat la finele perioadei de raportare	2 trimestriale cumulate	3 aprobat la finele perioadei de raportare	4 trimestriale cumulate					
8000	02					Partea V-4-ACTIUNI ECONOMICE ACTIUNI GENERALE ECONOMICE, SI DE MUNCA									
8002						CHELTUIELI CURENTE									
			01			TITLUL II BUNURI SI SERVICII									
			20	01		Bunuri si servicii									
			20	01	05	Carburanti si lubrifianti									
			20	01	30	Alte bunuri si servicii pentru intretinere si functionare									
			20	30		Alte cheltuieli									
			20	30	30	Alte cheltuieli cu bunuri si servicii									
8402						TRANSPORTURI									
			01			CHELTUIELI CURENTE									
			20			TITLUL II BUNURI SI SERVICII									
			20	02		Reparatii curente									
9902	96					excedent/deficit secti funct									
							67.000	62.000	62.000	62.000	62.000	62.000	49.219	12.781	49.218
							17.000	12.000	12.000	12.000	12.000	12.000		12.000	
							17.000	12.000	12.000	12.000	12.000	12.000		12.000	
							17.000	12.000	12.000	12.000	12.000	12.000		12.000	
							15.000	10.000	10.000	10.000	10.000	10.000		10.000	
							10.000	5.000	5.000	5.000	5.000	5.000		5.000	
							5.000	5.000	5.000	5.000	5.000	5.000		5.000	
							2.000	2.000	2.000	2.000	2.000	2.000		2.000	
							2.000	2.000	2.000	2.000	2.000	2.000		2.000	
							50.000	50.000	50.000	50.000	50.000	50.000	49.219	781	49.218
							50.000	50.000	50.000	50.000	50.000	50.000	49.219	781	49.218
							50.000	50.000	50.000	50.000	50.000	50.000	49.219	781	49.218
							50.000	50.000	50.000	50.000	50.000	50.000	49.219	781	49.218
							842.683								

Conducatorul compartimentului
financiar-contabil



TOTAL JUDET

CONTUL DE EXECUTIE AL BUGETULUI LOCAL - CHELTUIELI
SECTIUNEA DE DEZVOLTARE

Capi- tol	Sub- capi- tol	Pa- ra- graf	Gru- pa / Titlu col	Ar- ti- me- nt	Denumire indicator	Credite de angajament		Credite bugetare		Angajamente bugetare	Angajamente legale	Plati efectuate	Angajamente legale de platit	Cheltuieli efective
						aprobat la finele perioadei de raportare	trimestriale cumulate	aprobat la finele perioadei de raportare	trimestriale cumulate					
A						B								
						1	2	3	4	5	6	7	8=6-7	9
5002					TOTAL CHELTUIELI	59.267.000	32.477.000	32.477.000	32.477.000	32.477.000	32.477.000	2.584.024	29.892.976	
	01				CHELTUIELI CURENTE	57.668.000	30.878.000	30.878.000	30.878.000	30.878.000	30.878.000	1.769.782	29.108.218	
	58				TITLUL X PROIECTE CU FINANTARE DIN FONDURI EXTERNE NERAMBURSABILE									
					CADRULUI FINANCIAR 2014-2020									
	60				Titlul XII PROIECTE CU FINANTARE DIN SUMELE REPREZENTAND ASISTENTA FINANCIARA NERAMBURSABILA AFERENTA PNRR	56.115.000	29.990.000	29.990.000	29.990.000	29.990.000	29.990.000	1.769.782	28.220.218	
	70				CHELTUIELI DE CAPITAL	1.553.000	888.000	888.000	888.000	888.000	888.000	814.242	784.758	
	71				TITLUL XV ACTIVE NEFINANCIARE	1.599.000	1.599.000	1.599.000	1.599.000	1.599.000	1.599.000	814.242	784.758	
5100	02				Partea I-a SERVICII PUBLICE GENERALE AUTORITATI PUBLICE SI ACTIUNI EXTERNE	42.000	42.000	42.000	42.000	42.000	42.000	34.375	7.625	
5102					CHELTUIELI DE CAPITAL	42.000	42.000	42.000	42.000	42.000	42.000	34.375	7.625	
	70				TITLUL XV ACTIVE NEFINANCIARE	42.000	42.000	42.000	42.000	42.000	42.000	34.375	7.625	
	71				Active fixe	42.000	42.000	42.000	42.000	42.000	42.000	34.375	7.625	
	71		01		Mobilier, aparatura birou si alte									
	71		01	03	active corporale	42.000	42.000	42.000	42.000	42.000	42.000	34.375	7.625	
6500	02				Partea II-a CHELTUIELI SOCIAL-CULTURALE INVATAMANT	2.118.000	2.118.000	2.118.000	2.118.000	2.118.000	2.118.000	1.647.211	470.789	
6502					CHELTUIELI DE CAPITAL	418.000	418.000	418.000	418.000	418.000	418.000	418.000	418.000	
	70				TITLUL XV ACTIVE NEFINANCIARE	418.000	418.000	418.000	418.000	418.000	418.000	418.000	418.000	
	71				Active fixe	418.000	418.000	418.000	418.000	418.000	418.000	418.000	418.000	
	71		01		Alte active fixe	22.000	22.000	22.000	22.000	22.000	22.000	22.000	22.000	
	71		01	30	(inclusiv reparatii capitale)	22.000	22.000	22.000	22.000	22.000	22.000	22.000	22.000	
	71		03		Reparatii capitale aferente activelor fixe	396.000	396.000	396.000	396.000	396.000	396.000	396.000	396.000	
6602					SANATATE	1.700.000	1.700.000	1.700.000	1.700.000	1.700.000	1.700.000	1.647.211	57.789	

Capit- ol	Sub- capit- ol	Pa- ra- graf	Gru- pa / Titlu	Ar- col	Al- ne- at	Denumire indicator	Credite de angajament		Credite bugetare		Angajamente bugetare	Angajamente legale	Plati efectuate	Angajamente legale de plati	Cheltuieli efective
							1 aprobat la finele perioadei de raportare	2 trimestriale cumulate	3 aprobat la finele perioadei de raportare	4 trimestriale cumulate					
A							B								
	01					CHELTUIELI CURENTE	1.688.000	1.688.000	1.688.000	1.688.000	1.688.000	1.688.000	1.640.149	47.851	
	58					TITLUL X PROIECTE CU FINANTARE DIN FONDURI EXTERNE NERAMBURSABILE									
						CADRULUI FINANCIAR 2014-2020									
	58	01				Programe din Fondul European de Dezvoltare Regionala (FEDR)	1.688.000	1.688.000	1.688.000	1.688.000	1.688.000	1.688.000	1.640.149	47.851	
		01				Finantarea nationala	1.688.000	1.688.000	1.688.000	1.688.000	1.688.000	1.688.000	1.640.149	47.851	
		01				Finantarea externa nerambursabila	22.000	22.000	22.000	22.000	22.000	22.000	18.028	3.972	
		02				Finantarea externa nerambursabila	890.000	890.000	890.000	890.000	890.000	890.000	883.380	6.620	
		03				Cheltuieli neeligibile	776.000	776.000	776.000	776.000	776.000	776.000	738.741	37.259	
	70					CHELTUIELI DE CAPITAL	12.000	12.000	12.000	12.000	12.000	12.000	7.062	4.938	
	71					TITLUL XV ACTIVE NEFINANCIARE	12.000	12.000	12.000	12.000	12.000	12.000	7.062	4.938	
		01				Active fixe	12.000	12.000	12.000	12.000	12.000	12.000	7.062	4.938	
		01				Alte active fixe	12.000	12.000	12.000	12.000	12.000	12.000	7.062	4.938	
		30				(inclusiv reparatii capitale)									
	7000	02				Partea IV-a SERVICII SI DEZVOLTARE PUBLICA, LOCUINTE, MEDIU SI APE	12.000	12.000	12.000	12.000	12.000	12.000	7.062	4.938	
						LOCUINTE, SERVICII SI DEZVOLTARE PUBLICA	55.436.000	29.311.000	29.311.000	29.311.000	29.311.000	29.311.000	893.690	28.417.310	
						CHELTUIELI CURENTE	55.335.000	29.210.000	29.210.000	29.210.000	29.210.000	29.210.000	884.170	28.335.830	
	7002	01				TITLUL X PROIECTE CU FINANTARE DIN FONDURI EXTERNE NERAMBURSABILE	54.427.000	28.302.000	28.302.000	28.302.000	28.302.000	28.302.000	129.633	28.172.367	
						CADRULUI FINANCIAR 2014-2020									
		01				Programe din Fondul European de Dezvoltare Regionala (FEDR)	54.427.000	28.302.000	28.302.000	28.302.000	28.302.000	28.302.000	129.633	28.172.367	
		01				Finantarea nationala	54.427.000	28.302.000	28.302.000	28.302.000	28.302.000	28.302.000	129.633	28.172.367	
		02				Finantarea externa nerambursabila	15.429.000	8.002.000	8.002.000	8.002.000	8.002.000	8.002.000	121.411	20.168.589	
		03				Cheltuieli neeligibile	38.988.000	20.290.000	20.290.000	20.290.000	20.290.000	20.290.000	8.222	1.778	
	70					CHELTUIELI DE CAPITAL	10.000	10.000	10.000	10.000	10.000	10.000	754.537	153.463	
						TITLUL XV ACTIVE NEFINANCIARE	908.000	908.000	908.000	908.000	908.000	908.000	754.537	153.463	
							908.000	908.000	908.000	908.000	908.000	908.000	754.537	153.463	


Capit- tol	Sub- capit- tol	Pa- ra- graf	Gru- pa / Titlu	Ar- ti- col	Al- ne- at	Denumire indicator	Credite de angajament		Credite bugetare		Angajamente bugetare	Angajamente legale	Plati efectuate	Angajamente legale de platit	Cheltuieli efective
							aprobat la finele perioadei de raportare	trimestriale cumulate	aprobat la finele perioadei de raportare	trimestriale cumulate					
A						B									
						1	2	3	4	5	6	7	8=6-7	9	
				71	01	Active fixe	908.000		908.000		908.000		754.537	153.463	
				71	01	Alte active fixe									
						(inclusiv reparatii capitale)	908.000		908.000		908.000		754.537	153.463	
7402						PROTECTIA MEDIULUI	101.000		101.000		101.000		9.520	91.480	
						CHELTUIELI DE CAPITAL	101.000		101.000		101.000		9.520	91.480	
				71	01	TITLUL XV ACTIVE NEFINANCIARE	101.000		101.000		101.000		9.520	91.480	
				71	01	Active fixe	101.000		101.000		101.000		9.520	91.480	
				71	01	Constructii	81.000		81.000		81.000			81.000	
				71	01	Alte active fixe									
						(inclusiv reparatii capitale)	20.000		20.000		20.000		9.520	10.480	
8000	02					Partea V-a-ACTIUNI ECONOMICE	1.671.000		1.006.000		1.006.000		8.748	997.252	
8302						AGRICULTURA, SILVICULTURA, SI VANATOARE	10.000		10.000		10.000			10.000	
				70		CHELTUIELI DE CAPITAL	10.000		10.000		10.000			10.000	
				71		TITLUL XV ACTIVE NEFINANCIARE	10.000		10.000		10.000			10.000	
				71	01	Active fixe	10.000		10.000		10.000			10.000	
				71	01	Alte active fixe									
						(inclusiv reparatii capitale)	10.000		10.000		10.000			10.000	
8402						TRANSPORTURI	1.661.000		996.000		996.000		8.748	987.252	
				01		CHELTUIELI CURENTE	1.553.000		888.000		888.000			888.000	
				60		Titlul XII PROIECTE CU FINANTARE DIN SUMELE REPREZENTAND ASISTENTA FINANCIARA NERAMBURSABILA	10.000		10.000		10.000			10.000	
						AFERENTA PNRR	1.553.000		888.000		888.000			888.000	
				60	01	Fonduri europene nerambursabile	1.059.000		500.000		500.000			500.000	
				60	02	Finantare publica nationala	246.000		246.000		246.000			246.000	
				60	03	Sume aferente TVA	248.000		142.000		142.000			142.000	
				70		CHELTUIELI DE CAPITAL	108.000		108.000		108.000		8.748	99.252	

Capi- tol	Sub- capi- tol	Pa- ra- graf	Gru- pa / Titlu	Ar- ti- col	Alf- me- at	Denumire indicator	Credite de angajament		Credite bugetare		Angajamente bugetare	Angajamente legale	Plati efectuate	Angajamente legale de platit	Cheltuieli efective	
							1 aprobat la finele perioadei de raportare	2 trimestriale cumulate	3 aprobat la finele perioadei de raportare	4 trimestriale cumulate						
A							B									
			71			TITLUL XV ACTIVE NEFINANCIARE										
			71	01		Active fixe			108.000	108.000	108.000	108.000	8.748	99.252		
			71	01	01	Constructii			108.000	108.000	108.000	108.000	8.748	99.252		
			71	01	30	Alte active fixe			50.000	50.000	50.000	50.000		50.000		
						(inclusiv reparatii capitale)			58.000	58.000	58.000	58.000	8.748	49.252		
9902	97					excedent/deficit sect dezv			-1.749.000	-1.749.000						

Conducatorul institutiei,



Conducatorul comp
financiar-com



Capi- tol	Sub- capi- tol	Pa- ra- gra- ful	Gr- pa / Titlu	Ar- ti- col	Al- ne- at	Denumire indicator	Prevederi bugetare aprobate la finele perioadei de raportare	Prevederi bugetare trimestriale cumulate	Drepturi constatate			Incasari realizate	Singeri pe alte cai decat incasari	Drepturi constatate de incasat
									Total, din care:	din anii precedenti	din anul curent			
A						B	1	2	3=4+5	4	5	6	7	8=3-6-7
0001	10					TOTAL VENITURI-VENTURI	594.000	308.000	254.654		254.654	254.654		
0002						I. VENITURI CURENTE	594.000	308.000	163.927		163.927	163.927		
2900						C. VENITURI NEFISCALE	594.000	308.000	163.927		163.927	163.927		
3000						C1. VENITURI DIN PROPRIETATE	94.000	32.000	69.234		69.234	69.234		
3010						VENITURI DIN PROPRIETATE	94.000	32.000	69.234		69.234	69.234		
	05					Venituri din concesiuni si inchirieri	45.000							
		30				Alte venituri din concesiuni si inchirieri de catre institutiile publice	45.000							
3010	09					Venituri din utilizarea pasunilor comunale	27.000	20.000	58.450		58.450	58.450		
3010	50					Alte venituri din proprietate	22.000	12.000	10.784		10.784	10.784		
3500	10					C2. VANZARI DE BUNURI SI SERVICII	500.000	276.000	94.693		94.693	94.693		
	0					VENITURI DIN PRESTARI DE SERVICII SI ALTE ACTIVITATI	500.000	276.000	94.693		94.693	94.693		
3510	08					Venituri din prestari de servicii	500.000	276.000	94.693		94.693	94.693		
4000	10					III. OPERATIUNI FINANCIARE			90.727		90.727	90.727		
4010						INCASARI DIN RAMBURSAREA ACORDATE			90.727		90.727	90.727		
4010	15					Sume utilizate din excedentul anului precedent pentru efectuarea de cheltuieli			90.727		90.727	90.727		
4010	15	01				Sume utilizate de administratiile locale din excedentul anului precedent pentru sectiunea de functionare			90.727		90.727	90.727		

**CONTUL DE EXECUTIE AL INSTITUTIILOR PUBLICE FINANTATE
DIN VENITURI PROPRII SI SUBVENTII DIN BUGETUL LOCAL - VENITURI
SECTIUNEA DE FUNCTIONARE**

Pag. 1 -le-

Capi- tol	Sub- capi- tol	Pa- ra- gra- ful	Ar- ti- col	Al- ne- at	Denumire indicator	Prevederi bugetare aprobate la finele perioadei de raportare	Prevederi bugetare trimestriale cumulate	Drepturi constatate			Incasari realizate	Singeri pe alte cai decat incasari	Drepturi constatate de incasat
								Total, din care:	din anii precedenti	din anul current			
A					B	1	2	3=4+5	4	5	6	7	8=3-6-7
0001	10				TOTAL VENITURI-VENITURI	594.000	308.000	254.654		254.654	254.654		
0002					I. VENITURI CURENTE	594.000	308.000	163.927		163.927	163.927		
2900					C. VENITURI NEFISCALE	594.000	308.000	163.927		163.927	163.927		
3000					C1. VENITURI DIN PROPRIETATE	94.000	32.000	69.234		69.234	69.234		
3010					VENITURI DIN PROPRIETATE	94.000	32.000	69.234		69.234	69.234		
	05				Venituri din concesiuni si inchirieri	45.000							
		30			Alte venituri din concesiuni si inchirieri de catre institutiile publice	45.000							
			09		Venituri din utilizarea pasunilor comunale	27.000	20.000	58.450		58.450	58.450		
			50		Alte venituri din proprietate	22.000	12.000	10.784		10.784	10.784		
3300	10				C2. VANZARI DE BUNURI SI SERVICII	500.000	276.000	94.693		94.693	94.693		
					VENITURI DIN PRESTARI DE SERVICII SI ALTE ACTIVITATI	500.000	276.000	94.693		94.693	94.693		
			08		Venituri din prestari de servicii	500.000	276.000	94.693		94.693	94.693		
4000	10				III. OPERATIUNI FINANCIARE			90.727		90.727	90.727		
4010					INCASARI DIN RAMBURSAREA ACORDATE			90.727		90.727	90.727		
			15		Suma utilizate din excedentul anului precedent pentru efectuarea de cheltuieli			90.727		90.727	90.727		
				01	Suma utilizate de administratiile locale din excedentul anului precedent pentru sectiunea de functionare			90.727		90.727	90.727		

Capi- tol	Sub- capi- tol	Pa- ra- graf	Tytu	Gru- pa / titlu	Ar- ti- col	Al- ne- at	Denumire indicator	Credite de angajament		Credite bugetare		Angajamente bugetare	Angajamente legale	Plati efectuate	Angajamente legale de platit	Cheltuieli efective	
								1 aprobat la finele perioadei de raportare	2 trimestriale cumulate	3 aprobat la finele perioadei de raportare	4 trimestriale cumulate						
A								B									
5010							TOTAL CHELTUIELI DIN VENITURI PROPRII	1	2	3	4	5	6	7	8-6-7	9	
							SI SUBVENTII			874.000	588.000	588.000	588.000	193.917	394.083	193.917	
6510							INVATAMANT			100.000	55.000	55.000	55.000		55.000	55.000	
	04						Invatamant secundar			100.000	55.000	55.000	55.000		55.000	55.000	
		01					Invatamant secundar inferior			100.000	55.000	55.000	55.000		55.000	55.000	
7010							LOCUINTE, SERVICII SI DEZVOLTA RE PUBLICA			665.000	431.000	431.000	431.000	189.255	241.745	189.255	
	04						servicii si dezvoltare publica			590.000	366.000	366.000	366.000	184.627	181.373	184.627	
		50					Alte servicii in domeniile locuintelor, serviciilor si dezvoltarii comunale			75.000	65.000	65.000	65.000	4.628	60.372	4.628	
8310							AGRICULTURA, SILVICULTURA, SI VANATOARE			109.000	102.000	102.000	102.000	4.662	97.338	4.662	
	03						Agricultura			109.000	102.000	102.000	102.000	4.662	97.338	4.662	
		30					Alte cheltuieli in domeniul agriculturii			109.000	102.000	102.000	102.000	4.662	97.338	4.662	

DEBONATOR PENTRU DE CREDITE

CONTRABIL,

MILAN TUDOR




TOTAL JUDET

Capi- tol	Sub- capi- tol	Pa- ra- graf	Gru- pa / Titlu	Ar- ti- col	Al- ne- at	Denumire indicator	Credite de angajament		Credite bugetare		Angajamente bugetare	Angajamente legale	Plati efectuate	Angajamente legale de platit	Cheltuieli efective
							1 aprobat la finele perioadei de raportare	2 trimestriale cumulate	3 aprobat la finele perioadei de raportare	4 trimestriale cumulate					
A							B								
5010						TOTAL CHELTUIELI DIN VENITURI PROPRII SI SUBVENTII	1	2	3	4	5	6	7	8-6-7	9
	01					CHELTUIELI CURENTE	874.000	588.000	588.000	588.000	588.000	588.000	193.917	394.083	193.917
	10					TITLUL I CHELTUIELI DE PERSONAL	874.000	588.000	588.000	588.000	588.000	588.000	193.917	394.083	193.917
	20					TITLUL II BUNURI SI SERVICII	224.000	114.000	114.000	114.000	114.000	114.000	70.244	43.736	70.244
						INVATAMANT	650.000	474.000	474.000	474.000	474.000	474.000	123.673	350.327	123.673
6510	01					CHELTUIELI CURENTE	100.000	55.000	55.000	55.000	55.000	55.000		55.000	
	20					TITLUL II BUNURI SI SERVICII	100.000	55.000	55.000	55.000	55.000	55.000		55.000	
	20	01				Bunuri si servicii	4.000	2.000	2.000	2.000	2.000	2.000		2.000	
	20	01	30			Alte bunuri si servicii pentru intretinere si functionare	4.000	2.000	2.000	2.000	2.000	2.000		2.000	
	20	02				Reparatii curente	71.000	28.000	28.000	28.000	28.000	28.000		28.000	
	20	05				Bunuri de natura obiectelor de inventar	15.000	15.000	15.000	15.000	15.000	15.000		15.000	
	20	05	30			Alte obiecte de inventar	15.000	15.000	15.000	15.000	15.000	15.000		15.000	
	20	11				Carti, publicatii si materiale documentare	5.000	5.000	5.000	5.000	5.000	5.000		5.000	
	20	13				Pregatire profesionala	5.000	5.000	5.000	5.000	5.000	5.000		5.000	
7010						LOCUINTE, SERVICII SI DEZVOLTARE PUBLICA	665.000	431.000	431.000	431.000	431.000	431.000	189.255	241.745	189.255
	01					CHELTUIELI CURENTE	665.000	431.000	431.000	431.000	431.000	431.000	189.255	241.745	189.255
	10					TITLUL I CHELTUIELI DE PERSONAL	224.000	114.000	114.000	114.000	114.000	114.000	70.244	43.736	70.244
	10	01				Cheltuieli salariale in bani	205.250	102.450	102.450	102.450	102.450	102.450	68.696	33.734	68.696
	10	01	01			Salarii de baza	190.850	95.250	95.250	95.250	95.250	95.250	64.010	31.240	64.010
	10	01	17			Indemnizatii de hrana	14.400	7.200	7.200	7.200	7.200	7.200	4.686	2.514	4.686
	10	02				Cheltuieli salariale in natura	4.350	4.350	4.350	4.350	4.350	4.350		4.350	
	10	02	06			Vouchere de vacanta	4.350	4.350	4.350	4.350	4.350	4.350		4.350	
	10	03				Contributii	14.400	7.200	7.200	7.200	7.200	7.200	1.548	5.652	1.548
	10	03	07			Contributia asiguratorie pentru munca	14.400	7.200	7.200	7.200	7.200	7.200	1.548	5.652	1.548
	20					TITLUL II BUNURI SI SERVICII	441.000	317.000	317.000	317.000	317.000	317.000	119.011	197.989	119.011

Capi- tol	Sub- capi- tol	Pa- ra- graf	Gru- pa / Titlu	Ar- ti- col	Alh- ne- at	Denumire indicator	Credite de angajament		Credite bugetare		Angajamente bugetare	Angajamente legale	Plati efectuate	Angajamente legale de platit	Cheltuieli efective	
							1 aprobate la finele perioadei de raportare	2 trimestriale cumulate	3 aprobate la finele perioadei de raportare	4 trimestriale cumulate						
A							B	1	2	3	4	5	6	7	8-6-7	9
	20	01	01			Bunuri si servicii			304.000	196.000	196.000	196.000	94.568	101.432	94.568	
	20	01	01			Furnituri de birou			2.300	2.000	2.000	2.000	447	1.553	447	
	20	01	02			Materiale pentru curatenie			9.000	6.000	6.000	6.000	370	5.630	370	
	20	01	03			Incalzit, iluminat si forta motrica			188.900	100.600	100.600	100.600	51.313	49.287	51.313	
	20	01	05			Carburanti si lubrifianti			10.800	5.400	5.400	5.400	3.329	2.071	3.329	
	20	01	06			Piese de schimb			25.000	25.000	25.000	25.000	17.012	7.988	17.012	
	20	01	30			Alte bunuri si servicii pentru intretinere si functionare			68.000	57.000	57.000	57.000	22.097	34.903	22.097	
	20	02				Reparatii curente			40.000	40.000	40.000	40.000	3.093	36.907	3.093	
	20	05				Bunuri de natura obiectelor de inventar			9.000	9.000	9.000	9.000		9.000	9.000	
	20	05	30			Alte obiecte de inventar			9.000	9.000	9.000	9.000		9.000	9.000	
	20	30				Alte cheltuieli			88.000	72.000	72.000	72.000	21.350	50.650	21.350	
	20	30	30			Alte cheltuieli cu bunuri si servicii AGRICULTURA, SILVICULTURA, SI VANATOARE			88.000	72.000	72.000	72.000	21.350	50.650	21.350	
8310																
	01					CHELTUIELI CURENTE			109.000	102.000	102.000	102.000	4.662	97.338	4.662	
	20					TITLUL II BUNURI SI SERVICII			109.000	102.000	102.000	102.000	4.662	97.338	4.662	
	20	01				Bunuri si servicii			65.000	60.000	60.000	60.000	3.752	56.248	3.752	
	20	01	05			Carburanti si lubrifianti			35.000	32.000	32.000	32.000	899	31.101	899	
	20	01	06			Piese de schimb			30.000	28.000	28.000	28.000	2.853	25.147	2.853	
	20	30				Alte cheltuieli			44.000	42.000	42.000	42.000	910	41.090	910	
	20	30	30			Alte cheltuieli			44.000	42.000	42.000	42.000	910	41.090	910	

Conducatorul compartim
financiar-contabil



TOTAL JUDET

DETALIEREA CHELTUIELILOR
 INSTITUTII PUBLICE FINANTATE DIN VENITURI PROPRII
 SI SUBVENTII DIN BUGETUL LOCAL
 SECTIUNEA DE FUNCTIONARE

Pag. 1 - lei-

Capitol	Subcapitol	Paragraf	Grup / Titlu	Articol	Alina	Denumire indicator	Credite de angajament		Credite bugetare		Angajamente bugetare	Angajamente legale	Plati efectuate	Angajamente legale de platit	Cheltuieli efective
							1	2	3	4					
A							B								
5010						TOTAL CHELTUIELI DIN VENITURI PROPRII SI SUBVENTII									
	01					CHELTUIELI CURENTE	874.000	588.000	588.000	588.000	588.000	588.000	193.917	394.083	193.917
	10					TITLUL I CHELTUIELI DE PERSONAL	874.000	588.000	588.000	588.000	588.000	588.000	193.917	394.083	193.917
	20					TITLUL II BUNURI SI SERVICII INVATAMANT	224.000	114.000	114.000	114.000	114.000	114.000	70.244	43.756	70.244
6510						CHELTUIELI CURENTE	650.000	474.000	474.000	474.000	474.000	474.000	123.673	350.327	123.673
	01					TITLUL II BUNURI SI SERVICII	100.000	55.000	55.000	55.000	55.000	55.000	55.000	55.000	55.000
	20	01				Bunuri si servicii	100.000	55.000	55.000	55.000	55.000	55.000	55.000	55.000	55.000
	20	01		30		Alte bunuri si servicii pentru intretinere si functionare	4.000	2.000	2.000	2.000	2.000	2.000	2.000	2.000	2.000
	20	02				Reparatii curente	4.000	2.000	2.000	2.000	2.000	2.000	2.000	2.000	2.000
	20	05				Bunuri de natura obiectelor de inventar	71.000	28.000	28.000	28.000	28.000	28.000	28.000	28.000	28.000
	20	05		30		Alte obiecte de inventar	15.000	15.000	15.000	15.000	15.000	15.000	15.000	15.000	15.000
	20	11				Carti, publicatii si materiale documentare	15.000	15.000	15.000	15.000	15.000	15.000	15.000	15.000	15.000
	20	13				Pregaturile profesionale	5.000	5.000	5.000	5.000	5.000	5.000	5.000	5.000	5.000
7010						LOCUINTE, SERVICII SI DEZVOLTARE PUBLICA	5.000	5.000	5.000	5.000	5.000	5.000	5.000	5.000	5.000
	01					CHELTUIELI CURENTE	665.000	431.000	431.000	431.000	431.000	431.000	189.255	241.745	189.255
	10					TITLUL I CHELTUIELI DE PERSONAL	665.000	431.000	431.000	431.000	431.000	431.000	189.255	241.745	189.255
	10	01				Cheltuieli salariale in bani	224.000	114.000	114.000	114.000	114.000	114.000	70.244	43.756	70.244
	10	01		01		Salarii de baza	205.250	102.450	102.450	102.450	102.450	102.450	68.696	33.754	68.696
	10	01		17		Indemnizatii de hrana	190.850	95.250	95.250	95.250	95.250	95.250	64.010	31.240	64.010
	10	02				Cheltuieli salariale in natura	14.400	7.200	7.200	7.200	7.200	7.200	4.686	2.514	4.686
	10	02		06		Vouchere de vacanta	4.350	4.350	4.350	4.350	4.350	4.350	4.350	4.350	4.350
	10	03				Contributii	14.400	7.200	7.200	7.200	7.200	7.200	1.548	5.652	1.548
	10	03		07		Contributia asiguratorie pentru munca	14.400	7.200	7.200	7.200	7.200	7.200	1.548	5.652	1.548
	20					TITLUL II BUNURI SI SERVICII	441.000	317.000	317.000	317.000	317.000	317.000	119.011	197.989	119.011

Capi- tol	Sub- capi- tol	Pa- ra- graf	Gru- pa / Titlu	Ar- ti- col	Alf- ne- at	Denumire indicator	Credite de angajament		Credite bugetare		Angajamente bugetare	Angajamente legale	Plati efectuate	Angajamente legale de platit	Cheltuieli efective	
							1 aprobat la finele perioadei de raportare	2 trimestriale cumulate	3 aprobat la finele perioadei de raportare	4 trimestriale cumulate						
A						B										
	20	01		01		Bunuri si servicii			304.000	196.000	196.000	196.000	94.568	101.432	94.568	
	20	01		01		Furnituri de birou			2.300	2.000	2.000	2.000	447	1.533	447	
	20	01		02		Materiale pentru curatenie			9.000	6.000	6.000	6.000	370	5.630	370	
	20	01		03		Incalziri, iluminat si forta motrica			188.900	100.600	100.600	100.600	51.313	49.287	51.313	
	20	01		05		Carburanti si lubrifianti			10.800	5.400	5.400	5.400	3.329	2.071	3.329	
	20	01		06		Piese de schimb			25.000	25.000	25.000	25.000	17.012	7.988	17.012	
	20	01		30		Alte bunuri si servicii pentru intretinere si functionare			68.000	57.000	57.000	57.000	22.097	34.903	22.097	
	20	02				Reparatii curente			40.000	40.000	40.000	40.000	3.093	36.907	3.093	
	20	05				Bunuri de natura obiectelor de inventar			9.000	9.000	9.000	9.000		9.000		
	20	05		30		Alte obiecte de inventar			9.000	9.000	9.000	9.000		9.000		
	20	30				Alte cheltuieli			88.000	72.000	72.000	72.000	21.350	50.650	21.350	
	20	30		30		Alte cheltuieli cu bunuri si servicii AGRICULTURA, SILVICULTURA, SI VANATOARE			88.000	72.000	72.000	72.000	21.350	50.650	21.350	
8310																
	01					CHELTUIELI CURENTE			109.000	102.000	102.000	102.000	4.662	97.338	4.662	
	20					TITLUL II BUNURI SI SERVICII			109.000	102.000	102.000	102.000	4.662	97.338	4.662	
	20	01				Bunuri si servicii			65.000	60.000	60.000	60.000	3.752	56.248	3.752	
	20	01		05		Carburanti si lubrifianti			35.000	32.000	32.000	32.000	899	31.101	899	
	20	01		06		Piese de schimb			30.000	28.000	28.000	28.000	2.853	25.147	2.853	
	20	30				Alte cheltuieli			44.000	42.000	42.000	42.000	910	41.090	910	
	20	30		30		Alte cheltuieli cu bunuri si servicii			44.000	42.000	42.000	42.000	910	41.090	910	
9910	96					excedent/gafaiti			-280.000	-280.000	-280.000	-280.000	60.737	41.090	910	

Conducatorul compartimentului
financiar-contabil