


ROMANIA  
JUDETUL OLT  
COMUNA BRASTAVATU  
PRIMARIA  
NR. 2796 DATA 31.07.2023

ACTIVITATEA DE TREZORERIE  
ȘI CONTABILITATE PUBLICĂ OLT  
REGISTRATURĂ 2  
Nr OT 131694 Data 01.08.2023

Catre  
ADMINISTRATIA JUDETEANA A FINANTELOR PUBLICE OLT

Alaturat va inaintam Darea de seama contabila aferenta trimestrului II al  
anului 2023.

PRIMAR



COM



Mialtu

BILANT


pag.: 1 - lei -

COD	DENUMIRE INDICATORI	SOLD LA INCEPUTUL PERIOADEI	SOLD LA SFARSITUL PERIOADEI
01003	1.Active fixe necorporale (ct.2030000+2050000+2060000+2080100+2080200+2330000-2800300-2800500-2800801-2800809-2900400-2900500-2900801-2900809-2930100*)	9.000	9.000
01004	2.Instalatii tehnice, mijloace de transport, animale, plantatii, mobilier, aparatura birotica si alte active corporale (ct.2130100+2130200+2130300+2130400+2140000+2310000-2810301-2810302-2810303-2810304-2810400-2910301-2910302-2910303-2910304-2910400-2930200*)	918.834	959.233
01005	3.Terenuri si cladiri (ct.2110100+2110200+2120101+2120102+2120201+2120301+2120401+2120501+2120601+2120901+2310000-2810100-2810201-2810202-2810203-2810204-2810205-2810206-2810207-2810208-2910100-2910201-2910202-2910203-2910204-2910205-2910206-2910207-2910208-2930200)	53.913.845	55.254.718
01015	7.TOTAL ACTIVE NECURENTE (rd.03+04+05+06+07+09)	54.841.679	56.222.951
01019	1.Stocuri (ct.3010000+3020100+3020200+3020300+3020400+3020500+3020600+3020700+3020800+3020900+3030100+3030200+3040100+3040200+3050100+3050200+3070000+3090000+3310000+3320000+3410000+3450000+3460000+3470000+3490000+3510100+3510200+ 3540100+3540500+ 3540600+3560000+3570000+3580000+3590000+3610000+3710000+3810000+/-3480000+/-3780000-3910000-3920100-3920200-3920300-3930000-3940100-3940500-3940600-3950100-3950200-3950300-3950400-3950600-3950700-3950800-3960000-3970100-3970200-3970300-3980000-4420803)	717.222	725.342
01021	Creante din operatiuni comerciale, avansuri si alte decontari (ct.2320000+2340000+4090101+4090102+4110101+4110108+4130100+4180000+4250000+4280102+4610101+4610109+4730109**+4810101+4810102+4810103+4810900+4830000+4840000+4890101+4890301-4910100-4960100+5120800) din care:	120.840	85.055
01022	Creante comerciale si avansuri (ct.2320000+2340000+4090101+4090102+4110101+4110108+4130100+4180000+4610101-4910100- 4960100),din care:	119.832	84.371
01023	Creante bugetare (ct.4310100**+4310200**+4310300**+4310400**+4310500**+4310600**+4310700**+4370100**+4370200**+4370300**+4420400+4420802+4440000**+4460100**+4460200**+4480200+4610102+4610104+4630000+ 4640000+4650100+4650200+4660401+4660402+4660500+4660900+4810101**+4810102**+4810103**+4810900**-4970000), din care:	2.170.793	2.050.404
01024	Creantele bugetului general consolidat (ct.4630000+4640000+4650100+4650200+4660401+4660402+4660500+4660900-4970000)	1.621.132	2.029.189
01027	Imprumuturi pe termen scurt acordate (ct.2670101+2670102+2670103+2670104+2670105+2670108+2670601+2670602+2670603+2670604+2670605+2670609+4680101+4680102+4680103+4680104+4680105+4680106+4680107+4680108+4680109+4690103+4690105+4690106+4690108+4690109)		1.275.275
01030	Total creante curente (rd.21+23+25+27)	2.291.633	3.410.734
01033	Conturi la trezorerie, casa in lei. (ct.5100000+5120101+5120501+5130101+5130301+5130302+5140101+5140301+5140302+5150101+5150103+5150301)		




COD	DENUMIRE INDICATORI	SOLD LA INCEPUTUL PERIOADEI	SOLD LA SFARSITUL PERIOADEI
01035	+5150500+5150600+5160101+5160301+5160302+5170101+5170301+5170302 +5200100+5210100+5210300+5230000+5250101+5250102+5250301+5250302 +5250400+5260000+5270000+5280000+5290101+5290201+5290301+5290400 +5290901+5310101+5410101+5500101+5520000+5550101+5550400+5570101 +5580101+5580201+5590101+5600101+5600300+5600401+5610101+5610300 +5620101+5620300+5620401+5710100+5710300+5710400+5740101+5740102 +5740301+5740302+5740400+5750100+5750300+5750400-7700000)	2.031.686	1.659.840
01040	Conturi la institutii de credit, BNR, casa in valuta (ct.5110101+5110102+ 5120102+5120402+5120502+5130102+5130202+5140102+5140202+ 5150102+5150202+5150302+5160102+5160202+5170102+5170202+ 5290102+5290202+5290302+5290902+5310402+5410102+5410202+ 5500102+5550102+5550202+5570202+5580102+5580202+5580302+ 5580303+5590102+5590202+5600102+5600103+5600402+5610102+ 5610103+5620102+5620103+5620402)	9.666	16.110
01040	Total disponibilitati si alte valori (rd.33+33.1+35+35.1)	2.041.352	1.675.950
01045	7.TOTAL ACTIVE CURENTE (rd.19+30+31+40+41+41.1+42)	5.050.207	5.812.026
01046	8.TOTAL ACTIVE (rd.15+45)	59.891.886	62.034.977
01060	1.Datorii comerciale, avansuri si alte decontari (ct.2690100+4010100+ 4030100+4040100+4050100+4080000+4190000+4620101+4620109+ 4730109+4810101+4810102+4810103+4810900+4830000+ 4840000+4890201+5090000+5120800), din care:	2.128.707	374.575
01061	Datorii comerciale si avansuri (ct.4010100+4030100+4040100+ 4050100+4080000+4190000+4620101), din care:	1.581.955	374.575
01062	2.Datorii catre bugete (ct.4310100+4310200+4310300+4310400+4310500+ 4310600+4310700+4370100+4370200+4370300+4400000+4410000+ 4420300+4420801+4440000+4460100+4460200+4480100+4550501+ 4550502+4550503+4620109+4670100+4670200+4670300+4670400+ 4670500+4670900+4730109+4810900),din care:	157.000	158.401
010631	Contributii sociale (ct.4310100+4310200+4310300+4310400+4310500+ 4310600+4310700+4370100+4370200+4370300)	114.286	134.798
01070	4.Imprumuturi pe termen scurt-sume ce urmeaza a fi platite intr-o perioada de pana la un an (ct.5180601+5180603+5180604+5180605+5180606+ 5180608+5180609+5180800+5190101+5190102+5190103+5190104+ 5190105+5190106+5190107+5190108+5190109+5190110+5190180+ 5190190)		1.275.275
01072	6.Salariile angajatilor (ct.4210000+4230000+4260000+4270100+4270300+ 4280101)	190.043	237.580
01073	7.Alte drepturi cuvenite altor categorii de persoane (pensii, indemnizatii de somaj, burse) (ct.4220100+4220200+4240000+4260000+4270200+ 4270300+4290000+4380000), din care:	8.833	10.333
01075	9.Provizioane (ct.1510101+1510102+1510103+1510104+1510108)	135.000	135.000
01078	10.TOTAL DATORII CURENTE (rd.60+62+65+70+71+72+73+74+75)	2.619.583	2.191.164
01079	11.TOTAL DATORII (rd.58+78)	2.619.583	2.191.164
01080	12.ACTIVE NETE = TOTAL ACTIVE - TOTAL DATORII = CAPITALURI PROPRII (rd.80=rd.46-79=rd.90)	57.272.303	59.843.813
01084	1.Rezerve, fonduri (ct.1000000+1000101+1000201+1000202+1000301+ 1000401+1000402+1010000+1020101+1020102+1020103***+ 1030000+ 1040101+1040102+1040103***+1050100+1050200+1050300 +1050400+1050500+/-1060000+1320000+1330000)	43.610.928	43.610.928
01085	2.Rezultatul reportat (ct.1170000-sold creditor)	9.531.047	13.638.375
01087	4.Rezultatul patrimonial al exercitiului (ct.1210000-sold creditor)	4.130.328	2.594.510

COD	DENUMIRE INDICATORI	SOLD LA INCEPUTUL PERIOADEI	SOLD LA SFARSITUL PERIOADEI
01090	6.TOTAL CAPITALURI PROPRII (rd.84+85-86+87-88)	57.272.303	59.843.813



Conducatorul compartimentului  
financiar- contabil




CONTUL DE REZULTAT PATRIMONIAL

pag.: 1 - lei -

COD	DENUMIRE INDICATORI	An precedent	An curent
02002	1.Venituri din impozite, taxe, contributi de asigurari si alte venituri ale bugetelor (ct.7300100+7300201+7300202+7300203+7310100+7310200+7320100+ 7330000+7340000+7350100+7350200+7350300+7350400+7350500+ 7350601+7350602+7360100+7390000+7450100+ 7450200+7450300+7450400+ 7450500+7450700+7450900+7460100+7460200+7460300+7460900)	4.712.082	5.328.912
02003	2.Venituri din activitati economice (ct.7210000+7220000+7510100+7510200+/-7090000*/+7090100/-7090200)	137.414	75.664
02004	3.Finantari, subventii, transferuri, alocatii bugetare cu destinatie speciala (ct.7510500+7710000+7720100+7720200+7740100+7740200+7750000+ 7760000+7780000+7790101+7790109)	1.596.884	1.511.517
02005	4.Alte venituri operationale (ct.7140000+7180000+7500000+7500100+7500200 +7510300+7510400+7810200+7810300+7810401+7810402+7770000)	343.051	431.593
02006	TOTAL VENITURI OPERATIONALE (rd.02+03+04+05)	6.789.431	7.347.686
02008	1.Salarii si contributiile sociale aferente angajatilor (ct.6410000+6420000+6450100+ 6450200+6450300+6450400+6450500+6450600+6450700+6450800+6460000+ 6470000)	1.894.209	2.220.095
02009	2.Subventii si transferuri (ct.6700000+6710000+6720000+6730000+6740000+ 6750000+6760000+6770000+6780000+6790000)	1.484.348	1.805.374
02010	3.Stocuri, consumabile, lucrari si servicii executate de terti (ct.6010000+6020100+ 6020200+6020300+6020400+6020500+6020600+6020700+6020800+6020900+ 6030000+6060000+6070000+6080000+6090000+6100000+6110000+6120000+ 6130000+6140000+6220000+6230000+6240100+6240200+6260000+6270000+ 6280000+6290100)	612.716	727.707
02011	4.Cheltuieli de capital, amortizari si provizioane (ct.6810100+ 6810200+6810300+6810401+6810402+6820101+6820109+ 6820200+6890100+6890200)	53.296	
02013	TOTAL CHELTUIELI OPERATIONALE (rd.08+09+10+11+12)	4.044.569	4.753.176
02015	- EXCEDENT (rd.06-rd.13)	2.744.862	2.594.510
02023	- EXCEDENT (rd.15+20-16-21)	2.744.862	2.594.510
02025	VIII. VENITURI EXTRAORDINARE (ct.7910000)	9.700	
02028	- EXCEDENT (rd.25-rd.26)	9.700	
020292	- EXCEDENT (rd.23+28-24-29)	2.754.562	2.594.510
02031	- EXCEDENT (rd.29.2-29.4)	2.754.562	2.594.510

Conducatorul institutiei



Conducatorul compartimentului





COD	DENUMIRE INDICATORI	Total	- lei -																	
			Casa ct. 5310101	Buget de stat ct. 5200100/7700000	Buget local ct. 5210100/7700000	Buget asigurari sociale de stat ct. 5250101+5250102/7700000	Buget asigurari pentru somaj ct. 5740101+5740102/7700000	Buget Fond national unic de asigurari sociale de sanatate ct. 5710100/7700000	Buget Fond pentru mediu ct. 5750100/7700000	Buget trezoreria statului ct. 5240100/7700000	Buget Institutii publice finantate integral din venituri proprii ct. 5660101/7700000	Buget Institutii publice finantate din venituri proprii si subvenții ct. 5610101/7700000	Buget activitati finantate din venituri proprii si buget privatizare ct. 5620101/7700000	Buget Imprumuturi interne si externe ct. 5130101+5140101+5160101+5170101/7700000	Buget fonduri externe nerambursabile (sursa D) ct. 5150103/7700000	Alte disponibilitati (ct.5XX)				
03002	1. Incasari	9.385.631	3.284.502		5.378.333															
03003	2. Plati	8.772.938	3.284.502		4.535.650															
03004	3. Numerar net din activitatea operationala (rd.02-rd.03)	812.693			842.683															
03006	1. Incasari	1.399.485			1.399.485															
03007	2. Plati	2.584.024			2.584.024															
03008	3. Numerar net din activitatea de investitii (rd.06-07)	-1.184.539			-1.184.539															
03010	1. Incasari	1.275.275			1.184.548															
03012	3. Numerar net din activitatea de finantare (rd.10-rd.11)	1.275.275			1.184.548															
03013	IV.CRESTEREA (DESCRSTEREA) NETA DE NUMERAR SI ECHIVALENT DE NUMERAR (rd.04+rd.08+rd.12)	903.429			842.692															
03014	V. NUMERAR SI ECHIVALENT DE NUMERAR LA INCEPUTUL ANULUI	2.031.686			1.749.309															
030142	-sume utilizate/transferate din excedentul anului precedent	1.275.275			1.184.548															
03015	VI.NUMERAR SI ECHIVALENT DE NUMERAR LA SFARSITUL PERIOADEI (rd.13+rd.14+rd.14.1-rd.14.2-rd.14.3)	1.639.840			1.407.455															

pag.: 1

Conducatorul institutiei

Conducatorul compartimentului  
financiar- contabil

Viza trezoreriei



COD	DENUMIRE INDICATORI	Total	Casa ct. 5310101	Buget de stat ct. 5200100/ 7700000	Buget local ct. 5210100/ 7700000	Buget asigurari sociale de stat ct. 5250101+ 7700000	Buget asigurari pentru somaj ct. 5740101+ 7700000	Buget Fond national unic de asigurari sociale de sanatate ct. 5710100/ 7700000	Buget Fond pentru mediu ct. 5750100/ 7700000	Buget trezoreria statului ct. 5240100/ 7700000	Buget Instituti publice finantate integral din venituri proprii ct. 5600101/ 7700000	Buget Instituti publice finantate din venituri proprii si subvenții ct. 5610101/ 7700000	Buget activitati finantate din venituri proprii si buget privatizare ct.5620101/ 7700000	Buget Imprumuturi interne si externe ct. 5130101+ 5140101+ 5160101+ 5170101/ 7700000	Buget fonduri externe reambur- sabile (sursa D) ct. 5150103/ 7700000	Alte disponibi- litati (ct.5XX)
03002	1. Incasari	9.384.631	3.284.502		5.378.339						94.693		69.234		758.889	
03003	2. Plati	8.772.938	3.284.502		4.535.650						184.627		9.290		758.889	
03004	3. Numerar net din activitatea operationala (rd.02-rd.03)	812.693			842.683						-89.934		59.944			
03006	1. Incasari	1.999.485			1.999.485											
03007	2. Plati	2.584.024			2.584.024											
03008	3. Numerar net din activitatea de investitii (rd.06-07)	-1.184.539			-1.184.539						96.727					
03010	1. Incasari	1.275.275			1.184.248											
03012	3. Numerar net din activitatea de finantare (rd.10-rd.11)	1.275.275			1.184.248						96.727					
03013	IV/CRESTEREA (DESCRESTEREA) NETA DE NUMERAR SI ECHIVALENT DE NUMERAR (rd.04+rd.08+rd.12)	900.429			842.692						793		59.944			
03014	V. NUMERAR SI ECHIVALENT DE NUMERAR LA INCEPUTUL ANULUI - sume utilizate/transfirate din excedentul anului precedent	2.031.686			1.749.309						90.727		189.922		1.668	
03015	VI/NUMERAR SI ECHIVALENT DE NUMERAR LA SFARSITUL PERIOADEI (rd.13+rd.14+ rd.14.1-rd.14.2-rd.14.3)	1.275.275			1.184.248						90.727					
		1.659.840			1.407.451						793		249.926		1.668	

Conducatorul institutiei

Conducatorul compartimentului  
financiar- cont



Viza trezoreriei

**DISPONIBIL DIN MIJLOACE CU DESTINATIE SPECIALA**

- lei -

DENUMRE INDICATORI	COD	DISPONIBIL LA INCEPUTUL ANULUI	INCASARI	PLATI	DISPONIBIL LA SFARSITUL PERIOADEI
TOTAL (rd.02 la 15)	05001	11.334	765.333	758.889	17.778
- Garantii materiale retinute gestionarilor conform Legii nr.22/1969 (ct.5500101,ct.5500102/analitice distincte)	05003	9.666	6.444		16.110
- Alte disponibilitati cu destinatie speciala (ct.5500101,ct.5500102/analitice distincte)	05011	1.668	758.889	758.889	1.668

Conducatorul compartimentului  
financiar-contabil





Situatia activelor si datoriilor institutiilor publice  
din administratia locala

pag.: 1 - lei -

COD	DENUMIRE INDICATORI	Sold la inceputul anului	Sold la sfarsitul perioadei
18005	Disponibilitati in lei ale institutiilor publice locale si ale institutiilor publice de subordonare locala, la trezorerii (ct.5100000+5120101+5120501+5150101+5150103+5150500+5150600+5160101+5160301+5160302+5170101+5170301+5170302+5210100+5210300+5280000+5290201+5290301+5290400+5290901+5410101+5500101+ 5520000+5550101+5570101+5580101+5580201+5600101+5600300+5610101+5610300+5620101+5620300-7700000), din care:	2.031.686	1.659.840
18008	Total (in baze cash) (rd.04+05)	2.031.686	1.659.840
18010	Total (in baze accrual)(rd.08+09)	2.031.686	1.659.840
18032	Disponibilitati ale institutiilor publice locale si ale institutiilor de subordonare locala la institutiile de credit rezidente (ct.5110101+5110102+5120102+5120402+5120502+5150102+5150202+5160102+5160202+5170102+5170202+5290202+5290302+5290902+5500102+5550102+5550202+5570202+5580102+5580302+5600102+5600103+5610102+5610103+5620102+5620103), din care:	9.666	16.110
18036	Total (in baze cash) (rd.32+35)	9.666	16.110
18038	Total (in baze accrual) (rd.36+37)	9.666	16.110
18165	Creante comerciale curente legate de livrari de bunuri si servicii de catre autoritatile locale sau de institutii subordonate acestora(ct.2320000+2340000+4090101+4090102+4110101+4110108+4130100+4180000+4610101-4910100-4960100) Total(rd.166+167+168+172)din care de la:	119.832	84.371
18167	-de la societati nefinanciare (S11)	119.832	84.371
18176	1.Creante ale bugetului local (ct.4640000-4970000). Total (rd.177+178+179+183), din care:	1.621.132	2.029.189
18177	- de la gospodariile populatie (S14)	1.621.132	2.029.189
18184	Creante ale fondului de risc (ct.4610109+4610209)	1.008	
18185	Total creante (rd.176+184)	1.622.140	2.029.189
18203	1.Sume datorate tertilor reprezentand garantii si cautiuni aflate in conturile institutiilor publice (ct.4280101+4280201+4620101+4620109).Total (rd.204+205+206), din care:	11.949	16.808
18204	- salariatilor (gospodariile populatiei)(S143)	11.949	16.808
182671	Sume primite din excedentul anului precedent pentru acoperirea golurilor temporare de casa si pentru finantarea cheltuielilor sectiunii de dezvoltare (ct.5190107+5190190)		1.275.275
18268	Total(in baze cash)(rd.262+266+267+267.1)		1.275.275
18275	Total (in baze accrual) (cash+dobanzi) (rd.268+274)		1.275.275
18320	Datorii comerciale curente legate de livrari de bunuri si servicii (ct.4010100+4030100+ 4040100+4050100+4080000+4190000+4620101). Total (rd.321+322+326+327) din care catre:	1.581.955	374.575
18321	-Societati nefinanciare (S11)	1.581.955	374.575
18331	Datoriile institutiilor publice din administratia locala catre bugete (ct.4310100+4310200+4310300+4310400+4310500+4310600+4310700+4370100+4370200+4370300+4420300+4420801+4440000+4460100+4460200+4480100)	157.000	158.401
18332	Salariile angajatilor (ct.4210000+4230000+4260000+4270100+4270300+4280101)	190.043	237.580
18333	Alte drepturi cuvenite altor categorii de persoane (ct.4260000+4270200+4270300+4290000+4380000)	8.833	10.333
18335	Total (rd.331+332+333+334)	355.876	406.314
18343	Provizioane curente (ct.1510101+1510102+1510103+1510104+1510108), din care:	135.000	135.000
183432	Provizioane curente reprezentand drepturi de natura salariala stabilite in favoarea personalului din sectorul bugetar prin titluri devenite executorii (din soldul		

COD	DENUMIRE INDICATORI	Sold la inceputul anului	Sold la sfarsitul perioadei
ct.1510103)		135.000	135.000

Conducatorul institutiei

Conduc  
finan

Capi- tol	Sub- capi- tol	Pa- ra- gra- ful	Gru- pa / Titlu col at	Ar- ti- ne- at	Denumire indicator	Prevederi bugetare aprobate la finele perioadei de raportare	Prevederi bugetare trimestriale cumulate	Drepturi constatate			Incasari realizate	Singeri pe alte cai decat incasari	Drepturi constatate de incasat
								Total, din care:	din anii precedenti	din anul curent			
A					B	1	2	3=4+5	4	5	6	7	8=3+6-7
0001	02				TOTAL VENITURI-BUGET LOCAL	67.920.000	36.479.000	10.088.782	1.621.132	8.467.650	7.962.366	97.227	2.029.189
0002					I. VENITURI CURENTE	9.772.000	5.451.000	7.416.997	1.621.132	5.795.865	5.290.581	97.227	2.029.189
0003					A. VENITURI FISCALE	9.360.000	5.171.000	6.218.275	810.172	5.408.103	5.031.203	79.696	1.107.376
0004					A1. IMPOZIT PE VENIT, PROFIT SI CASTIGURI DIN CAPITAL	1.596.000	807.000	849.800		849.800	849.800		
0300	02				A1.2 IMPOZIT PE VENIT, PROFIT SI CASTIGURI DIN CAPITAL DE LA PERSOANE FIZICE	1.596.000	807.000	849.800		849.800	849.800		
0302	18				IMPOZIT PE VENIT	30.000	23.000	14.503		14.503	14.503		
					Impozitul pe veniturile din transferul proprietatilor imobiliare din patrimoniul personal	30.000	23.000	14.503		14.503	14.503		
0402					COTE SI SUME DEFALCATE DIN IMPOZITUL PE VENIT	1.566.000	784.000	835.297		835.297	835.297		
	01				Cote defalcate din impozitul pe venit	607.000	304.000	332.547		332.547	332.547		
	04				Suma alocata din cotele defalcate								
					din impozitul pe venit pentru echilibrarea bugetelor locale	759.000	380.000	391.987		391.987	391.987		
0402	05				Suma repartizate din Fondul la dispozitia Consiliului Judetean	200.000	100.000	110.763		110.763	110.763		
0700	02				A3 IMPOZITE SI TAXE PE PROPRIETATE	657.000	574.000	1.351.281	624.912	726.369	449.123	56.666	845.492
0702	01				IMPOZITE SI TAXE PE PROPRIETATE	657.000	574.000	1.351.281	624.912	726.369	449.123	56.666	845.492
					Impozit si taxa pe cladiri	94.000	94.000	183.348	68.651	114.697	67.473	11.423	104.452
					Impozit pe cladiri de la persoane fizice	69.000	69.000	137.987	56.618	81.369	52.925	7.688	77.374
0702	01	02			Impozit si taxa pe cladiri de la persoane juridice	25.000	25.000	45.361	12.033	33.328	14.548	3.735	27.078





Capi- tol	Sub- capi- tol	Pa- ra- gra- ful	Gru- pa / Titlu	Ar- ti- col	Al- ne- at	Denumire indicator	Prevederi bugetare aprobate la finele perioadei de raportare	Prevederi bugetare trimestrale cumulate	Drepturi constatate			Incasari realizate	Singeri pe alte cai decat incasari	Drepturi constatate de incasat
									Total, din care:	din anii precedenti	din anul curent			
A						B	1	2	3=4+5	4	5	6	7	8=3-6-7
1602	03					deținute persoane de juridice*) Taxe și tarife pentru eliberarea de licențe și autorizații de funcționare	13.000	12.000	33.994	12.277	21.717	8.854	1.370	23.770
1602	50					Alte taxe pe utilizarea bunurilor, autorizarea utilizării bunurilor sau pe desfășurare de activități	14.000	12.000	6.011	82	5.271	6.011	570	156
1800	02					A6. ALTE IMPOZITE SI TAXE FISCALE	10.000	8.000	5.553	38.035	80	4.627		35.765
1802	50					ALTE IMPOZITE SI TAXE FISCALE	6.000	5.000	38.115	38.035	80	2.350		35.765
2900	02					Alte impozite și taxe	6.000	5.000	38.115	38.035	80	2.350		35.765
3000	02					C. VENITURI NEFISCALE	412.000	280.000	1.198.722	810.960	387.762	259.378	17.531	921.813
3000	05					C1. VENITURI DIN PROPRIETATE	29.000	27.000	65.034	29.630	35.404	17.706	190	47.138
3002	05					VENITURI DIN PROPRIETATE	29.000	27.000	65.034	29.630	35.404	17.706	190	47.138
						Venituri din concesiuni și închirieri	29.000	27.000	65.034	29.630	35.404	17.706	190	47.138
						Alte venituri din concesiuni și închirieri de către instituțiile publice	29.000	27.000	65.034	29.630	35.404	17.706	190	47.138
3300	02					C2. VANZARI DE BUNURI SI SERVICII	383.000	253.000	1.133.688	781.330	352.358	241.672	17.341	874.675
3302	50					VENITURI DIN PRESTARI DE SERVICII SI ALTE ACTIVITATI	15.000	15.000	7.899	7.899	7.899	7.899		
						Alte venituri din prestari de servicii și alte activități	15.000	15.000	7.899	7.899	7.899	7.899		
3402	02					VENITURI DIN TAXE ADMINISTRATIVE, ELIBERARI PERMISE	1.000	1.000	192	192	192	192		
3402	02					Taxe extrajudiciare de timbru	1.000	1.000	192	192	192	192		
3502	01					AMENZI, PENALITATI SI CONFISCARI	136.000	65.000	772.171	686.683	85.488	72.038	13.258	686.875
						Venituri din amenzi și alte sancțiuni aplicate potrivit dispozițiilor legale	136.000	65.000	772.171	686.683	85.488	72.038	13.258	686.875

Capi- tol	Sub- capi- tol	Pa- ra- gra- fi Titlu	Gru- pa / Ar- ti- col	Al- ne- at	Denumire indicator	Prevederi bugetare aprobat la finele perioadei de raportare	Prevederi bugetare trimestriale cumulate	Drepturi constatate			Incasari realizate	Singeri pe alte cai decat incasari	Drepturi constatate de incasat
								Total, din care:	din anii precedenti	din anul curent			
A					B	1	2	3=4+5	4	5	6	7	8=3-6-7
3502	01	02			Venturi din amenzi si alte sanctiuni aplicate de catre alte institutii de specialitate	136.000	65.000	772.171	686.683	85.488	72.038	13.238	686.875
3602	06				DIVERSE VENITURI	231.000	172.000	353.426	94.647	258.779	161.543	4.083	187.800
					Taxe speciale	210.000	154.000	329.475	86.246	243.229	147.258	3.683	178.534
					Alte venituri	21.000	18.000	23.951	8.401	15.550	14.285	400	9.266
4000	02				III OPERATIUNI FINANCIARE			1.184.548		1.184.548	1.184.548		
4002					INCASARI DIN RAMBURSAREA IMPRUMUTURILOR ACORDATE			1.184.548		1.184.548	1.184.548		
4002	14				Sume din excedentul bugetului local utilizate pentru finantarea cheltuielilor sectiunii de dezvoltare			1.184.548		1.184.548	1.184.548		
4100	02				IV. SUBVENTII	18.644.000	10.222.000	829.017	829.017	829.017	829.017		
					SUBVENTII DE LA ALTE NIVELE ALE ADMINISTRATIEI PUBLICE	18.644.000	10.222.000	829.017	829.017	829.017	829.017		
4202	34				SUBVENTII DE LA BUGETUL DE STAT	18.644.000	10.222.000	188.421	188.421	188.421	188.421		
					Subventii pentru acordarea ajutorului pentru incalzirea locuintei si a suplimentului pentru energie alocate pentru consumul de combustibili solizi si/sau petrolieri			54.356		54.356	54.356		
4202	41				Subventii de la bugetul de stat pentru finantarea sanatatii	530.000	250.000	54.356		54.356	54.356		
4202	65				Finantarea Programului National de Dezvoltare Locala	100.000	50.000	33.396		33.396	33.396		
4202	67				Subventii din sume obtinute in urma	266.000	266.000						



Capi- tol	Sub- capi- tol	Pa- ra- gra- ful	Gru- pa / Titlu col	Ar- ti- col ne- af	Denumire indicator	Prevederi bugetare aprobate la finele perioadei de raportare	Prevederi bugetare trimestriale cumulate	Drepturi constatate			Incasari realizate	Singeri pe alte cai decat incasari	Drepturi constatate de incasat
								Total, din care:	din anii precedenti	din anul curent			
A					B	1	2	3=4+5	4	5	6	7	8=3-6-7
					scotarii la licitate a certificatelor de emisii de gaze cu efect de sera pentru finantarea proiectelor de investitii	664.000	664.000						
4202	69				Subventii de la bugetul de stat catre bugetele locale necesare sustinerii derularii proiectelor finantate din fonduri externe nerambursabile (FREN) postaderare, aferente perioadei de programare 2014-2020	15.531.000	8.104.000	100.669		100.669	100.669		
					Alocari de sume din PNRR aferente asistentei financiare nerambursabile	1.553.000	888.000						
4202	88				Fonduri europene nerambursabile	1.059.000	500.000						
					Finantare publica nationala	246.000	246.000						
					Sume aferente TVA	248.000	142.000						
4302					SUBVENTII DE LA ALTE ADMINISTRATII			640.596		640.596	640.596		
				44	Sume alocate din sumele obtinute in urma scoaterii la licitate a certificatelor de emisii de gaze cu efect de sera pentru finantarea proiectelor de investitii			640.596		640.596	640.596		
4802					SUME PRIMITE DE LA UE/ALTI DONATORI IN CONTUL PLATILOR EFECTUATE SI								
					AFERENTE CADRULUI FINANCIAR 2014-2020	39.504.000	20.806.000	658.220		658.220	658.220		
4802	01				Fondul European de Dezvoltare Regionala(FEDR)	39.504.000	20.806.000	658.220		658.220	658.220		
					Sume primite in contul platilor efectuate in anul curent	39.504.000	20.806.000	658.220		658.220	658.220		

CONTUL DE EXECUTIE AL BUGETULUI LOCAL - VENITURI  
SECTIUNEA DE FUNCTIONARE

Pag. 1 -le-

Capi- tol	Sub- capi- tol	Pa- ra- gra- ful	Gru- pa / Titlu col	Ar- ti- col	Al- ne- at	Denumire indicator	Prevederi bugetare aprobate la finele perioadei de raportare	Prevederi bugetare trimestriale cumulate	Drepturi constatate			Incasari realizate	Singeri pe alte cai decat incasari	Drepturi constatate de incasat
									Total, din care:	din anii precedenti	din anul curent			
A						B	1	2	3=4+5	4	5	6	7	8=3+6-7
0001	02					TOTAL VENITURI-BUGET LOCAL	10.402.000	5.751.000	7.504.749	1.621.132	5.883.617	5.378.333	97.227	2.029.189
0002						I. VENITURI CURENTE	9.772.000	5.451.000	7.416.997	1.621.132	5.795.865	5.290.581	97.227	2.029.189
0003						A. VENITURI FISCALE	9.360.000	5.171.000	6.218.275	810.172	5.408.103	5.031.203	79.696	1.107.376
0004						A1. IMPOZIT PE VENIT, PROFIT SI CASTIGURI DIN CAPITAL	1.596.000	807.000	849.800		849.800	849.800		
0300						A1.2 IMPOZIT PE VENIT, PROFIT SI CASTIGURI DIN CAPITAL DE LA PERSOANE FIZICE	1.596.000	807.000	849.800		849.800	849.800		
0302	18					IMPOZIT PE VENIT	30.000	23.000	14.503		14.503	14.503		
						Impozitul pe veniturile din transferul proprietatilor imobiliare din patrimoniul personal	30.000	23.000	14.503		14.503	14.503		
0402						COTE SI SUME DEFALCATE DIN IMPOZITUL PE VENIT	1.566.000	784.000	835.297		835.297	835.297		
	01					Cote defalcate din impozitul pe venit	607.000	304.000	332.547		332.547	332.547		
	04					Suma alocate din cotele defalcate								
						din impozitul pe venit pentru echilibrarea bugetelor locale	759.000	380.000	391.987		391.987	391.987		
	05					Suma repartizate din Fondul la dispozitia Consiliului Județean	200.000	100.000	110.763		110.763	110.763		
0700	02					A3 IMPOZITE SI TAXE PE PROPRIETATE	657.000	574.000	1.351.281	624.912	726.369	449.123	56.666	845.492
0702						IMPOZITE SI TAXE PE PROPRIETATE	657.000	574.000	1.351.281	624.912	726.369	449.123	56.666	845.492
	01					Impozit si taxa pe cladiri	94.000	94.000	183.348	68.651	114.697	67.473	11.423	104.452
						Impoziti pe cladiri de la persoane fizice	69.000	69.000	137.987	56.618	81.369	52.925	7.688	77.374
						Impoziti si taxa pe cladiri de la persoane juridice	25.000	25.000	45.361	12.033	33.328	14.548	3.735	27.078





Capi- tol	Sub- capi- tol	Pa- ra- gra- ful	Gru- pa / Titlu	Ar- ti- col	Alf- ne- at	Denumire indicator	Prevederi bugetare aprobate la finele perioadei de raportare	Prevederi bugetare trimestriale cumulate	Drepturi constatate			Incasari realizate	Singeri pe alte cai decat incasari	Drepturi constatate de incasat
									Total, din care:	din anii precedenti	din anul curent			
A						B	1	2	3=4+5	4	5	6	7	8=3-6-7
1602	02	02				deținute persoane de juridice*)	13.000	12.000	33.994	12.277	21.717	8.854	1.370	23.770
	03					Taxe și tarife pentru eliberarea de licențe și autorizații de funcționare								
		50				Alte taxe pe utilizarea bunurilor, autorizarea utilizării bunurilor sau pe desfășurare de activități	14.000	12.000	6.011	82	5.271	6.011	570	156
1800	02					A6. ALTE IMPOZITE SI TAXE FISCALE	10.000	8.000	5.553	38.035	80	4.627		35.765
1802		50				ALTE IMPOZITE SI TAXE FISCALE	6.000	5.000	38.115	38.035	80	2.350		35.765
						Alte impozite și taxe	6.000	5.000	38.115	38.035	80	2.350		35.765
2900	02					C. VENITURI NEFISCALE	412.000	280.000	1.198.722	810.960	387.762	259.378	17.531	921.813
3000		02				C1. VENITURI DIN PROPRIETATE	29.000	27.000	65.034	29.630	35.404	17.706	190	47.138
3002						VENITURI DIN PROPRIETATE	29.000	27.000	65.034	29.630	35.404	17.706	190	47.138
		05				Venituri din concesiuni și închirieri	29.000	27.000	65.034	29.630	35.404	17.706	190	47.138
						Alte venituri din concesiuni și închirieri de către institutiile publice	29.000	27.000	65.034	29.630	35.404	17.706	190	47.138
3300	02					C2. VANZARI DE BUNURI SI SERVICII	383.000	253.000	1.133.688	781.330	352.358	241.672	17.341	874.675
3302						VENITURI DIN PRESTARI DE SERVICII SI ALTE ACTIVITATI	15.000	15.000	7.899	7.899	7.899	7.899		
		50				Alte venituri din prestari de servicii și alte activități	15.000	15.000	7.899	7.899	7.899	7.899		
3402						VENITURI DIN TAXE ADMINISTRATIVE, ELIBERARI PERMISE	1.000	1.000	192	192	192	192		
		02				Taxe extrajudiciare de timbru	1.000	1.000	192	192	192	192		
3502						AMENZI, PENALITATI SI CONFISCARI	136.000	65.000	772.171	686.683	85.488	72.038	13.258	686.875
		01				Venituri din amenzi și alte sancțiuni aplicate potrivit dispozițiilor legale	136.000	65.000	772.171	686.683	85.488	72.038	13.258	686.875

Capi- tol	Sub- capi- tol	Pa- ra- gra- ful	Gru- pa / Titlu	Ar- ti- col	Alf- ne- at	Denumire indicator	Prevederi bugetare aprobate la finele perioadei de raportare	Prevederi bugetare trimestriale cumulate	Drepturi constatate			Incasari realizate	Singeri pe alte cai decat incasari	Drepturi constatate de incasat
									Total, din care:	din anii precedenti	din anul curent			
A						B	1	2	3=4+5	4	5	6	7	8=3-6-7
3502	01	02				Venturi din amenzi si alte sanctiuni aplicate de catre alte institutii de specialitate								
3602	06					DIVERSE VENITURI	136.000	65.000	772.171	686.683	85.488	72.038	13.258	686.875
	50					Taxe speciale	231.000	172.000	353.426	94.647	258.779	161.543	4.083	187.800
	02					Alte venituri	210.000	154.000	329.475	86.246	243.229	147.258	3.683	178.534
4100	02					IV. SUBVENTII	21.000	18.000	23.951	8.401	15.550	14.285	400	9.266
4200						SUBVENTII DE LA ALTE NIVELE ALE ADMINISTRATIEI PUBLICE	630.000	300.000	87.752		87.752	87.752		
4202	34					SUBVENTII DE LA BUGETUL DE STAT	630.000	300.000	87.752		87.752	87.752		
						Subventii pentru acordarea ajutorului pentru incalzirea locuintei si a suplimentului pentru energie alocate pentru consumul de combustibili solizi si/sau petrolieri	530.000	250.000	54.356		54.356	54.356		
	41					Subventii de la bugetul de stat pentru finantarea sanatatii	100.000	50.000	33.396		33.396	33.396		

REINERAT DE CREDIT ,  
CRAI-CONSTRUITU

CONTABIL ,  
MAREN





Capi- tol	Sub- capi- tol	Pa- ra- gra- ful	Gru- pa / Titlu	Ar- ti- col	Ali- ne- at	Denumire indicator	Prevederi bugetare aprobat la finele perioadei de raportare	Prevederi bugetare trimestriale cumulate	Drepturi constatate			Incasari realizate	Singeri pe alte cai decat incasari	Drepturi constatate de incasat
									Total, din care:	din anii precedenti	din anul curent			
A						B	1	2	3=4+5	4	5	6	7	8=3-6-7
4202	88	02				Finantare publica nationala	246.000	246.000						
		03				Sume aferente TVA	248.000	142.000						
4302	44					SUBVENTII DE LA ALTE ADMINISTRATII			640.596		640.596	640.596		
						Sume alocate din sumele obtinute in urma scoaterii la licitatie a certificatelor de emisii de gaze cu efect de sera pentru finantarea proiectelor de investitii			640.596		640.596	640.596		
4802						SUME PRIMITE DE LA UE/ALTI DONATORI IN CONTUL PLATILOR EFECTUATE SI AFERENTE CADRULUI FINANCIAR 2014-2020	39.504.000	20.806.000	658.220		658.220	658.220		
	01					Fondul European de Dezvoltare Regionala(FEDR)	39.504.000	20.806.000	658.220		658.220	658.220		
		01				Sume primite in contul platilor efectuate in anul curent	39.504.000	20.806.000	658.220		658.220	658.220		

DECONTAREA PERIOADAL DE CREDIT,

SA CIBI-CONSOMARK

CONTABIL,

MIRZA FILA

## TOTAL JUDET

Capi- tol	Sub- capi- tol	Pa- ra- graf	Grn- pa / Titlu	Ar- ti- col	Alf- ne- at	Denumire indicator	Credite de angajament		Credite bugetare		Angajamente bugetare	Angajamente legale	Plati efectuate	Angajamente legale de plati	Cheltuieli efective
							aprobat la finele perioadei de raportare	trimestriale cumulate	aprobat la finele perioadei de raportare	trimestriale cumulate					
							A	B							
							1	2	3	4	5	6	7	8-6-7	9
5002						TOTAL CHELTUIELI	69.669.000	38.228.000	38.169.436	38.169.436	7.119.674	31.049.762	4.523.886		
5100	02					Partea I-a SERVICII PUBLICE GENERALE	2.893.000	1.676.000	1.623.091	1.623.091	1.290.436	332.655	1.246.820		
5102						AUTORITATI PUBLICE SI ACTIUNI EXTERNE	2.843.000	1.626.000	1.623.091	1.623.091	1.290.436	332.655	1.246.820		
	01					Autoritati executive si legislative	2.843.000	1.626.000	1.623.091	1.623.091	1.290.436	332.655	1.246.820		
						Autoritati executive	2.843.000	1.626.000	1.623.091	1.623.091	1.290.436	332.655	1.246.820		
5402						ALTE SERVICII PUBLICE GENERALE	50.000	50.000	50.000	50.000					
	05					Fond de rezerva bugetara la dispozitia autoritatilor locale	50.000	50.000	50.000	50.000					
6000	02					Partea II-a APARARE, ORDINE PUBLICA SI SIGURANTA NATIONALA	33.000	33.000	33.000	33.000	7.980	25.020	7.980		
6102						ORDINE PUBLICA SI SIGURANTA NATIONALA	33.000	33.000	33.000	33.000	7.980	25.020	7.980		
	05					Protectie civila si protectia contra incendiilor (protectie civila nonmilitara)	23.000	23.000	23.000	23.000	7.980	15.020	7.980		
6102	50					Alte cheltuieli in domeniul ordinii publice si sigurantei nationale	10.000	10.000	10.000	10.000		10.000			
6500	02					Partea II-a CHELTUIELI SOCIAL-CULTURALE	9.028.000	5.772.000	5.772.000	5.772.000	4.613.483	1.158.517	2.963.750		
6502						INVATAMANT	1.037.000	789.000	789.000	789.000	176.791	612.209	172.769		
	04					Invatamant secundar	605.000	363.000	363.000	363.000	170.641	192.359	166.619		
						Invatamant secundar inferior	605.000	363.000	363.000	363.000	170.641	192.359	166.619		
	50					Alte cheltuieli in domeniul invatamantului	432.000	426.000	426.000	426.000	6.150	419.850	6.150		
6602						SANATATE	1.840.000	1.783.000	1.783.000	1.783.000	1.688.730	94.270	41.519		
	08					Servicii de sanatate publica	101.000	52.000	52.000	52.000	33.396	18.604	33.396		
	50					Alte cheltuieli in domeniul sanatatii	1.739.000	1.731.000	1.731.000	1.731.000	1.655.334	75.666	8.123		
6702						Alte institutii si actiuni sanitare	1.739.000	1.731.000	1.731.000	1.731.000	1.655.334	75.666	8.123		
	50					CULTURA, RECREERE SI RELIGIE	316.000	158.000	158.000	158.000	97.862	60.138	97.862		
	03					Servicii culturale	231.000	127.000	127.000	127.000	82.662	44.338	82.662		

Capi- tol	Sub- capi- tol	Pa- ra- graf	Gru- pa / Titlu col	Ar- ti- ne- at	Denumire indicator	Credite de angajament		Credite bugetare		Angajamente bugetare	Angajamente legale	Plati efectuate	Angajamente legale de platit	Cheltuieli efective
						1 aprobate la finele perioadei de raportare	2 trimestriale cumulate	3 aprobate la finele perioadei de raportare	4 trimestriale cumulate					
			<b>A</b>											
			<b>B</b>											
6702	02				Biblioteca publice comunale, orasensiti, municipale									
6702	03	07			Camine culturale	81.000	44.000	44.000	44.000	44.000	44.000	37.219	6.781	37.219
	05				Servicii recreative si sportive	150.000	83.000	83.000	83.000	83.000	83.000	45.443	37.557	45.443
		01			Sport	6.000	6.000	6.000	6.000	6.000	6.000		6.000	
				03	Intretinere gradini publice, parcuri zone verzi, baze sportive si de agrement	2.000	2.000	2.000	2.000	2.000	2.000		2.000	
6702	50				Alte servicii in domeniile culturii, recreerii si religiei	4.000	4.000	4.000	4.000	4.000	4.000	15.200	4.000	15.200
					ASIGURARI SI ASISTENTA SOCIALA	79.000	25.000	25.000	25.000	25.000	25.000	9.800	9.800	9.800
6802	05				Asistenta sociala in caz de boli si invaliditati	5.835.000	3.042.000	3.042.000	3.042.000	3.042.000	3.042.000	2.650.100	391.900	2.651.600
		02			Asistenta sociala in caz de invaliditate	5.265.000	2.765.000	2.765.000	2.765.000	2.765.000	2.765.000	174.916	174.916	2.590.084
	15				Prevenirea excluderii sociale	530.000	250.000	250.000	250.000	250.000	250.000	50.116	199.884	50.116
		01			Ajutor social	530.000	250.000	250.000	250.000	250.000	250.000	50.116	199.884	50.116
	50				Alte cheltuieli in domeniul asigurarilor si asistentei sociale	40.000	27.000	27.000	27.000	27.000	27.000	9.900	17.100	11.400
6802	50	50			Alte cheltuieli in domeniul asistentei sociale	40.000	27.000	27.000	27.000	27.000	27.000	9.900	17.100	11.400
7000	02				Partea IV-a-SERVICIIL SI DEZVOLTARE PUBLICA, LOCUINTE, MEDIU SI APE	55.977.000	29.679.000	29.673.345	29.673.345	29.673.345	29.673.345	1.149.808	28.523.537	256.118
					LOCUINTE, SERVICIIL SI DEZVOLTARE PUBLICA	55.651.000	29.428.000	29.422.345	29.422.345	29.422.345	29.422.345	1.028.406	28.393.939	144.236
	05				Alimentare cu apa si amenajari hidrotehnice	10.000	10.000	10.000	10.000	10.000	10.000		10.000	
		01			Alimentare cu apa	10.000	10.000	10.000	10.000	10.000	10.000		10.000	
	06				Iluminat public si electricitari	1.124.000	1.053.000	1.047.345	1.047.345	1.047.345	1.047.345	868.385	178.960	114.835
	07				Alimentare cu gaze naturale in localitati	54.427.000	28.302.000	28.302.000	28.302.000	28.302.000	28.302.000	129.633	28.172.367	
	50				Alte servicii in domeniile locuintelor, serviciilor si dezvoltarii comunale	90.000	63.000	63.000	63.000	63.000	63.000	30.388	32.612	29.401





## TOTAL JUDET

Capi- tol	Sub- ra- graf	Pa- ra- Titlu	Gr- pa / Titlu	Ar- ti- col	Al- ne- at	Denumire indicator	Credite de angajament		Credite bugetare		Angajamente bugetare	Angajamente legale	Plati efectuate	Angajamente legale de plati	Cheltuieli efective	
							1 aprobat la finele perioadei de raportare	2 trimestriale cumulate	3 aprobat la finele perioadei de raportare	4 trimestriale cumulate						
A						B										
5002						TOTAL CHELTUIELI										
						01 CHELTUIELI CURENTE	69.669.000	38.228.000	38.169.436	38.169.436	7.119.674	31.049.762	4.523.886			
						10 TITLUL I CHELTUIELI DE PERSONAL	68.070.000	36.629.000	36.579.000	36.579.000	6.313.996	30.265.004	4.523.886			
						20 TITLUL II BUNURI SI SERVICII	4.665.000	2.383.000	2.383.000	2.383.000	2.098.307	284.693	2.098.307			
						50 TITLUL V FONDURI DE REZERVA	1.598.000	1.079.000	1.079.000	1.079.000	642.033	436.967	620.205			
						57 TITLUL VIII ASISTENTA SOCIALA	50.000	50.000	50.000	50.000						
						58 TITLUL X PROIECTE CU FINANTARE DIN FONDURI EXTERNE NERAMBURSABILE	3.749.000	1.999.000	1.999.000	1.999.000	1.722.282	276.718	1.723.782			
						59 CADRULUI FINANCIAR 2014-2020	56.115.000	29.990.000	29.990.000	29.990.000	1.769.782	28.220.218				
						60 TITLUL XI ALTE CHELTUIELI	340.000	240.000	240.000	240.000	81.592	158.408	81.592			
						TITLUL XII PROIECTE CU FINANTARE DIN SUMELE REPREZENTAND ASISTENTA FINANCIARA NERAMBURSABILA										
						70 AFERENTA PNRR	1.553.000	888.000	888.000	888.000	814.242	888.000				
						71 CHELTUIELI DE CAPITAL	1.599.000	1.599.000	1.599.000	1.599.000	814.242	784.758				
						84 TITLUL XV ACTIVE NEFINANCIARE	1.599.000	1.599.000	1.599.000	1.599.000	814.242	784.758				
						PLATI EFECTUATE IN ANII PRECEDENTI SI RECUPERATE IN ANUL CURENT										
						85 Titlul XXI PLATI EFECTUATE IN ANII PRECEDENTI SI RECUPERATE IN ANUL CURENT			-8.564	-8.564	-8.564					
5100	02					Partea I-a-SERVICIU PUBLICE GENERALE	2.893.000	1.676.000	1.623.091	1.623.091	1.290.436	332.655	1.246.820			
						AUTORITATI PUBLICE SI ACTIUNI EXTERNE	2.843.000	1.626.000	1.623.091	1.623.091	1.290.436	332.655	1.246.820			
						01 CHELTUIELI CURENTE	2.801.000	1.584.000	1.584.000	1.584.000	1.258.570	325.030	1.246.820			
						10 TITLUL I CHELTUIELI DE PERSONAL	2.309.000	1.207.000	1.207.000	1.207.000	1.049.732	157.268	1.049.732			
						10 01 Cheltuieli salariale in bani	2.216.000	1.138.000	1.138.000	1.138.000	995.301	142.699	995.301			
						10 01 01 Salarii de baza	1.965.000	1.005.000	1.005.000	1.005.000	887.503	117.497	887.503			
						10 01 12 Indemnizatii platile unor persoane din										

Capi- tol	Sub- capi- tol	Pa- ra- graf	Gru- pa / Titlu col	Al- ti- ne- at	Denumire indicator	Credite de angajament		Credite bugetare		Angajamente bugetare	Angajamente legale	Plati efectuate	Angajamente legale de platit	Cheltuieli efective
						1 aprobat la finele perioadei de raportare	2 trimestriale cumulate	3 aprobat la finele perioadei de raportare	4 trimestriale cumulate					
		<b>A</b>			<b>B</b>									
			10 01	17	atara unitatii	151.000	83.000	83.000	83.000	83.000	83.000	68.832	14.168	68.832
			10 02	17	Indemnizatii de hrana	100.000	50.000	50.000	50.000	50.000	50.000	38.966	11.034	38.966
			10 02	06	Cheltuieli salariale in natura	38.000	38.000	38.000	38.000	38.000	38.000	31.900	6.100	31.900
			10 02	06	Vouchere de vacanta	38.000	38.000	38.000	38.000	38.000	38.000	31.900	6.100	31.900
			10 03	06	Contributii	55.000	31.000	31.000	31.000	31.000	31.000	22.531	8.469	22.531
			10 03	07	Contributia asiguratorie pentru munca	55.000	31.000	31.000	31.000	31.000	31.000	22.531	8.469	22.531
			20		TITLUL II BUNURI SI SERVICII	492.000	377.000	377.000	377.000	377.000	377.000	209.238	167.762	197.088
			20 01		Bunuri si servicii	213.000	129.000	129.000	129.000	129.000	129.000	95.033	33.967	95.033
			20 01	01	Furnituri de birou	24.000	11.000	11.000	11.000	11.000	11.000	3.500	7.500	3.500
			20 01	02	Materiale pentru curatenie	4.000	4.000	4.000	4.000	4.000	4.000	679	3.321	679
			20 01	03	Incalziri, iluminat si forta motrica	19.000	13.000	13.000	13.000	13.000	13.000	8.380	4.620	8.380
			20 01	05	Carburanti si lubrifianti	11.000	9.000	9.000	9.000	9.000	9.000	5.374	3.626	5.374
			20 01	06	Piese de schimb	6.000	4.000	4.000	4.000	4.000	4.000	1.222	2.778	1.222
			20 01	08	Posta, telecomunicatii, radio, tv, internet	27.000	16.000	16.000	16.000	16.000	16.000	15.622	378	15.622
			20 01	30	Alte bunuri si servicii pentru intretinere si functionare	122.000	72.000	72.000	72.000	72.000	72.000	60.256	11.744	60.256
			20 02		Reparatii curente	5.000	5.000	5.000	5.000	5.000	5.000	4.634	366	4.634
			20 05		Bunuri de natura obiectelor de inventar	30.000	20.000	20.000	20.000	20.000	20.000	12.405	7.595	12.405
			20 05	30	Alte obiecte de inventar	30.000	20.000	20.000	20.000	20.000	20.000	12.405	7.595	12.405
			20 06		Deplasari, detasari, transferari	8.000	5.000	5.000	5.000	5.000	5.000	3.018	1.982	3.273
			20 06	01	Deplasari interne, detasari, transferari	8.000	5.000	5.000	5.000	5.000	5.000	3.018	1.982	3.273
			20 11		Carti, publicatii si materiale documentare	8.000	5.000	5.000	5.000	5.000	5.000	3.450	1.550	3.450
			20 12		Consultanta si expertiza	20.000	20.000	20.000	20.000	20.000	20.000	3.960	6.040	3.960
			20 13		Pregatire profesionala	10.000	10.000	10.000	10.000	10.000	10.000	4.314	2.686	4.314
			20 14		Protectia muncii	7.000	7.000	7.000	7.000	7.000	7.000	2.686	93.576	2.686
			20 30		Alte cheltuieli	191.000	176.000	176.000	176.000	176.000	176.000	82.424	93.576	82.424



