

ROMANIA
JUDETUL OLT
COMUNA BRASTAVATU
PRIMARIA
NR. 31275 DATA 28.07.2025


ACTIVITATEA DE TREZORERIE
SI CONTABILITATE PUBLICA OLT
REGISTRATURA 2
Nr OT 130/2025 Data 28.07.2025

Catre
ADMINISTRATIA JUDETEANA A FINANTELOR PUBLICE OLT

Alaturat va inaintam Darea de seama contabila aferenta trimestrului I al
anului 2025.



CO
Mialt



SITUATIA FLUXURILOR DE TREZORERIE

COD	DENUMIRE INDICATORI	Total	Casa ct. 5310101	Buget de stat ct. 5200100/7700000	Buget local ct. 5210100/7700000	Buget asigurari sociale de stat ct. 5250101+/5250102/7700000	Buget asigurari pentru somaj ct. 5740101+/5740102/7700000	Buget Fond national unic de asigurari sociale de sanatate ct. 5710100/7700000	Buget Fond pentru mediu ct. 5750100/7700000	Buget trezoreria statului ct. 5240100/7700000	Buget institutii publice finantate integral din venituri proprii ct. 5600101/7700000	Buget institutii publice finantate din venituri proprii si subventii ct. 5610101/7700000	Buget activitati finantate din venituri proprii si activitati de privatizare ct. 5620101/7700000	Buget imprumuturi interne si externe ct. 5130101+/5140101+/5160101+/5170101/7700000	Buget fonduri externe neamplasabile (sursa D) ct. 5150103/7700000	Alte disponibilitati (ct.5XX)	
03002	1. Incasari	8.623.638	2.538.978		5.986.932						75.673						
03003	2. Plati	5.703.002	2.538.978		3.061.979						78.645						
03004	3. Numerar net din activitatea operationala (rd.02-rd.03)	2.920.636			2.924.953						-2.972						
03007	2. Plati	1.487.077			1.487.077												
03008	3. Numerar net din activitatea de investitii (rd.06-07)	-1.487.077			-1.487.077												
03010	1. Incasari	27.937			23.322						4.615						
03012	3. Numerar net din activitatea de finantare (rd.10-rd.11)	27.937			23.322						4.615						
03013	IV/CRESTEREA (DESCREREA) NETA DE NUMERAR SI ECHIVALENT DE NUMERAR (rd.04+rd.08+rd.12)	1.461.896			1.461.898						1.643						
03014	V. NUMERAR SI ECHIVALENT DE NUMERAR LA INCEPUTUL ANULUI	4.564.333			4.079.428						4.613						
030142	-sume utilizate/transferte din excedentul anului precedent	27.937			23.322						4.613						
03015	VI. NUMERAR SI ECHIVALENT DE NUMERAR LA SFARSITUL PERIOADEI (rd.13+rd.14+rd.14.1-rd.14.2-rd.14.3)				5.517.304						1.643						

Conducatorul compartimentului
financiar- cont


Viza trezoreriei

SITUATIA FLUXURILOR DE TREZORERIE

pag.: 1 - lei -

COD	DENUMIRE INDICATORI	Total	Casa in valuta	Alte disponibilitati
04014	V NUMERAR SI ECHIVALENT DE NUMERAR LA INCEPUTUL PERIOADEI	8.830		8.830
04017	VI NUMERAR SI ECHIVALENT DE NUMERAR LA FINELE PERIOADEI(rd.13+14+15-16)	8.830		8.830

Conducator
financiar-



Capi- tol	Sub- capi- tol	Pa- ra- gra- fi Titlu col	Gru- pa / ti- ne- at	Alti-	Denumire indicator	Prevederi bugetare aprobate la finele perioadei de raportare	1	2	Drepturi constatate			6	7	8=3-6-7
									Total, din care:	din anii precedenti	din anul curent			
A						B								
1602	03				detinute persoane de juridice*) Taxe si tarife pentru eliberarea de licente si autorizatii de functionare	19.000	7.000	19.197	3.910	15.287	4.851	1.431	12.915	
1602	50				Alte taxe pe utilizarea bunurilor, autorizarea utilizarii bunurilor sau pe desfasurare de activitati	8.000	4.000	3.172		3.172	3.172			
1800	02				A6. ALTE IMPOZITE SI TAXE FISCALE	13.000	4.000	4.178	197	3.981	3.532		646	
1802	50				ALTE IMPOZITE SI TAXE FISCALE	8.000	3.000	26.047	25.912	135	1.230	135	24.682	
2900	02				Alte impozite si taxe	8.000	3.000	26.047	25.912	135	1.230	135	24.682	
3000	02				C. VENITURI NEFISCALE	626.000	264.000	1.536.697	961.756	574.941	273.055	11.917	1.251.725	
3002	05				C1. VENITURI DIN PROPRIETATE	34.000	15.000	70.267	38.422	31.845	13.767	1	56.499	
	05				VENITURI DIN PROPRIETATE	34.000	15.000	70.267	38.422	31.845	13.767	1	56.499	
	30				Venituri din concesiuni si inchirieri	34.000	15.000	70.267	38.422	31.845	13.767	1	56.499	
					Alte venituri din concesiuni si inchirieri de catre institutiile publice	34.000	15.000	70.267	38.422	31.845	13.767	1	56.499	
3300	02				C2. VANZARI DE BUNURI SI SERVICII	592.000	249.000	1.466.430	973.334	543.096	259.288	11.916	1.195.226	
3302					VENITURI DIN PRESTARI DE SERVICII SI ALTE ACTIVITATI	17.000	9.000	2.100		2.100	2.100			
3302	50				Alte venituri din prestari de servicii si alte activitati	17.000	9.000	2.100		2.100	2.100			
3502	01				AMENZI, PENALITATI SI CONFISCARI	166.000	56.000	873.857	781.667	92.190	32.889	1.358	839.610	
3502	01				Venituri din amenzi si alte sanctiuni aplicate potrivit dispozitiilor legale	166.000	56.000	873.857	781.667	92.190	32.889	1.358	839.610	
3502	01	02			Venituri din amenzi si alte sanctiuni aplicate de catre alte institutii de specialitate	166.000	56.000	873.857	781.667	92.190	32.889	1.358	839.610	

Capi- tol	Sub- capi- tol	Pa- ra- gra- fi	Gru- pa / Titlu col	Ar- ti- ne- at	Denumire indicator	Prevederi bugetare aprobate la finele perioadei de raportare	Prevederi bugetare trimestriale cumulate	Drepturi constatate			Incasari realizate	Stingeri pe ale cai decat incasari	Drepturi constatate de incasat
								Total, din care:	din anii precedenti	din anul curent			
A					B								
3602					DIVERSE VENITURI	1	2	3=4+5	4	5	6	7	8=3-6-7
	06				Taxe speciale	409.000	184.000	590.473	141.667	448.806	224.299	10.558	355.616
	14				Venituri din recuperarea cheltuielilor efectuate in cursul procesului de executare silita	391.000	175.000	562.520	134.576	427.944	210.916	9.392	342.212
					Alte venituri	18.000	9.000	347	7.091	347	13.383	1.166	347
4000	02				III OPERATIUNI FINANCIARE			27.606		20.515			13.057
4002					INCASARI DIN RAMBURSAREA IMPRUMUTURILOR ACORDATE			23.322		23.322			
4002	13				Sume din excedentul anului precedent pentru acoperirea golurilor temporare de casa ale sectiunii de dezvoltare			23.322		23.322			
4100	02				IV. SUBVENTII	47.910.000	18.810.000	2.543.801		2.543.801	2.543.801		
	00				SUBVENTII DE LA ALTE NIVELE ALE ADMINISTRATIEI PUBLICE	47.910.000	18.810.000	2.543.801		2.543.801	2.543.801		
4202					SUBVENTII DE LA BUGETUL DE STAT	44.607.000	16.418.000	1.225.521		1.225.521	1.225.521		
	34				Subventii pentru acordarea ajutorului pentru incalzirea locuintei si a suplimentului pentru energie alocate pentru consumul de combustibili solizati/sau petrolieri			48.976		48.976	48.976		
4202	41				Subventii de la bugetul de stat pentru finantarea sanatatii	450.000	200.000						
4202	65				Finantarea Programului National de Dezvoltare Locala	100.000	25.000	21.463			21.463		
4202	87				Subventii de la bugetul de stat catre	266.000	266.000						

Capi- tol	Sub- capi- tol	Pa- ra- graf	Gru- pa / Titlu col	Ar- ti- col	Alif- ne- at	Denumire indicator	Prevederi bugetare aprobate la finele perioadei de raportare		Prevederi bugetare trimestriale cumulate		Drepturi constatate			Incasari realizate	Singeri pe alte cai decat incasari	Drepturi constatate de incasat	
							1	2	3=4+5	4	5	6	7				8=3-6-7
A							B										
4202	88					bugetele locale pentru Programul national de investitii "Anghel Saligny"	1.603.000	1.603.000									
4202	88	01	04			Alocari de sume din PNRR aferente asistentei financiare nerambursabile	2.597.000	2.324.000	1.155.082				1.155.082	1.155.082			
4202	88	01				Fonduri europene nerambursabile	1.429.000	1.156.000	1.155.082				1.155.082	1.155.082			
4202	89					Sume dezagajate asociate jaloanelor si tintelor din PNRR	1.168.000	1.168.000									
4202	89	01	03			Alocari de sume din PNRR aferente componentei imprumuturi	39.591.000	12.000.000									
4202	89	01				Fonduri din imprumut rambursabil	33.328.000	10.000.000									
4202	89	01				Sume aferente TVA	6.263.000	2.000.000									
4302	44					SUBVENTII DE LA ALTE ADMINISTRATII	3.303.000	2.392.000	1.318.280				1.318.280	1.318.280			
4302	47					Sume alocate din sumele obtinute in urma scoaterii la licitatie a certificatelor de emisii de gaze cu efect de sera pentru finantarea proiectelor de investitii	991.000	991.000	990.928				990.928	990.928			
4302	49					Sume aferente investitiilor din Fondul pentru modernizare	1.821.000	910.000									
4302	49	01				Sume alocate din PNRR aferente asistentei financiare nerambursabile	491.000	491.000	327.352				327.352	327.352			
4302	49	01				Fonduri euro	412.000	412.000	275.086				275.086	275.086			
4302	49	03				Sume aferent	79.000	79.000	52.266				52.266	52.266			

MADE PEINERAZ DE
CA CII - CONSTATATI

CONSTATI,
MARE ZOR

CONTUL DE EXECUTIE AL BUGETULUI LOCAL - VENITURI
SECTIUNEA DE FUNCTIONARE

Pag. 1 -lei-

Capi- tol	Sub- capi- tol	Pa- ra- gra- ful	Gru- pa / Titlu col	Ar- ti- col	Ali- ne- at	Denumire indicator	Prevederi bugetare aprobate la finele perioadei de raportare	1	2	Drepturi constatate			Incasari realizate	6	7	8=3-6-7
										Total, din care:	din anii precedenti	din anul current				
										3=4+5	4	5				
0001	02					TOTAL VENITURI-BUGET LOCAL	14.955.000	4.920.000	6.419.919	1.911.811	4.508.108	3.513.570	227.516	2.678.833		
0002						I. VENITURI CURENTE	14.405.000	4.695.000	6.349.480	1.911.811	4.437.669	3.443.131	227.516	2.678.833		
0003						A. VENITURI FISCALE	13.779.000	4.431.000	4.812.783	950.055	3.862.728	3.170.076	215.599	1.427.108		
0004						A1. IMPOZIT PE VENIT, PROFIT SI CASTIGURI DIN CAPITAL	2.975.000	775.000	534.578		534.578	534.578				
0300						A1.2. IMPOZIT PE VENIT, PROFIT SI CASTIGURI DIN CAPITAL DE LA PERSOANE FIZICE	2.975.000	775.000	534.578		534.578	534.578				
0302						IMPOZIT PE VENIT	35.000	15.000	3.537		3.537	3.537				
	18					Impozitul pe veniturile din transferul proprietatilor imobiliare din patrimoniul personal	35.000	15.000	3.537		3.537	3.537				
0402						COTE SI SUME DEFALCATE DIN IMPOZITUL PE VENIT	2.940.000	760.000	531.041		531.041	531.041				
	01					Cote defalcate din impozitul pe venit	665.000	165.000	164.432		164.432	164.432				
	04					Suma alocate din cotele defalcate din impozitul pe venit pentru echilibrarea bugetelor locale	2.025.000	525.000	366.609		366.609	366.609				
	05					Suma reparataze din Fondul la dispozitia Constitutului Județean	250.000	70.000								
0700	02					A3 IMPOZITE SI TAXE PE PROPRIETATE	768.000	383.000	1.681.297	715.661	965.636	464.694	186.447	1.030.156		
0702						IMPOZITE SI TAXE PE PROPRIETATE	768.000	383.000	1.681.297	715.661	965.636	464.694	186.447	1.030.156		
	01					Impozit si taxa pe cladiri	126.000	68.000	326.541	76.384	250.157	70.794	109.563	146.184		
	01					Impozit pe cladiri de la persoane fizice	83.000	45.000	172.902	63.897	109.005	54.772	22.351	95.779		
	02					Impozit si taxa pe cladiri de la persoane juridice	43.000	23.000	153.639	12.487	141.152	16.022	87.212	50.405		

Capi- tol	Sub- capi- tol	Pa- ra- graf	Pa- ta / Titlu	Gru- pa / Titlu	Ar- ti- col	Alte at	Denumire indicator	Prevederi bugetare aprobate la finele perioadei de raportare	1	Prevederi bugetare trimestriale cumulate	2	Drepturi constatate			Incasari realizate	6	Stingeri pe alte cai decat incasari	7	Drepturi constatate de incasat	8=3-6-7
												Total, din care:	3=4+5	4						
A																				
1602	02	02					deținute persoane de juridice*)	19.000	19.000	7.000	19.197	3.910	15.287	4.851	1.431	12.915				
	03						Taxe si tarife pentru eliberarea de licente si autorizatii de functionare	8.000	8.000	4.000	3.172	3.172	3.172	3.172						
	50						Alte taxe pe utilizarea bunurilor, autorizarea utilizarii bunurilor sau pe desfasurare de activitati	13.000	13.000	4.000	4.178	197	3.981	3.532		646				
1800	02						A6. ALTE IMPOZITE SI TAXE FISCALE	8.000	8.000	3.000	26.047	25.912	135	1.230	135	24.682				
1802							ALTE IMPOZITE SI TAXE FISCALE	8.000	8.000	3.000	26.047	25.912	135	1.230	135	24.682				
	50						Alte impozite si taxe	8.000	8.000	3.000	26.047	25.912	135	1.230	135	24.682				
2900	02						C. VENITURI NEFISCALE	626.000	626.000	264.000	1.536.697	961.756	574.941	273.055	11.917	1.251.725				
3000							C1. VENITURI DIN PROPRIETATE	34.000	34.000	15.000	70.267	38.422	31.845	13.767	1	56.499				
3002							VENITURI DIN PROPRIETATE	34.000	34.000	15.000	70.267	38.422	31.845	13.767	1	56.499				
	05						Venituri din concesiuni si inchirieri	34.000	34.000	15.000	70.267	38.422	31.845	13.767	1	56.499				
	30						Alte venituri din concesiuni si inchirieri de catre institutiile publice	34.000	34.000	15.000	70.267	38.422	31.845	13.767	1	56.499				
3300	02						C2. VANZARI DE BUNURI SI SERVICII	592.000	592.000	249.000	1.466.430	923.334	545.096	259.288	11.916	1.195.226				
3302							VENITURI DIN PRESTARI DE SERVICII SI ALTE ACTIVITATI	17.000	17.000	9.000	2.100	2.100	2.100	2.100						
	50						Alte venituri din prestari de servicii si alte activitati	17.000	17.000	9.000	2.100	2.100	2.100	2.100						
3502							AMENZI, PENALITATI SI CONFISCARI	166.000	166.000	56.000	873.857	781.667	92.190	32.889	1.358	839.610				
	01						Venituri din amenzi si alte sanctiuni aplicate potrivit dispozitiilor legale	166.000	166.000	56.000	873.857	781.667	92.190	32.889	1.358	839.610				
	02						Venituri din amenzi si alte sanctiuni aplicate de catre alte institutii de specialitate	166.000	166.000	56.000	873.857	781.667	92.190	32.889	1.358	839.610				

Capi- tol	Sub- capi- tol	Pa- ra- gra- fi Titlu	Gru- pa / pa- ra- gra- fi col	Ar- ti- cole	Al- te	Denumire indicator	Prevederi bugetare aprobat la finele perioadei de raportare	Prevederi bugetare trimestriale cumulate	Drepturi constatate			Incasari realizate	Stingeri pe ale cai decat incasari	Drepturi constatate de incasat
									Total, din care:	din anii precedenti	din anul curent			
A						B	1	2	3=4+5	4	5	6	7	8=3-6-7
3602						DIVERSE VENITURI	409.000	184.000	590.473	141.667	448.806	224.299	10.558	355.616
	06					Taxe speciale	391.000	175.000	562.520	134.576	427.944	210.916	9.392	342.212
	14					Venituri din recuperarea cheltuielilor efectuate in cursul procesului de executare silita			347		347			347
	50					Alte venituri	18.000	9.000	27.606	7.091	20.515	13.383	1.166	13.057
4100	02					IV. SUBVENTII	550.000	225.000	70.439		70.439	70.439		
4200						SUBVENTII DE LA ALTE NIVELE ALE ADMINISTRATIEI PUBLICE	550.000	225.000	70.439		70.439	70.439		
	34					SUBVENTII DE LA BUGETUL DE STAT	550.000	225.000	70.439		70.439	70.439		
						Subventii pentru acordarea ajutorului pentru incalzirea locuintei si a suplimentului pentru energie alocate pentru consumul de combustibili solizi si/sau petrolieri	450.000	200.000	48.976		48.976	48.976		
	41					Subventii de la bugetul de stat pentru finantarea sanatatii	100.000	25.000	21.463		21.463	21.463		

re primirea de decontari,

CONTRABIL,

MARIN

CONTUL DE EXECUTIE AL BUGETULUI LOCAL - VENITURI
SECTIUNEA DE DEZVOLTARE

Pag. 1 -lei-

Capi- tol	Sub- capi- tol	Pa- ra- gra- ful	Gr- pa / Titlu	Ar- ti- col	Al- ne- at	Denumire indicator	Prevederi bugetare aprobat la finele perioadei de raportare	Prevederi bugetare trimestriale cumulate	Drepturi constatate			Incasari realizate	Stingeri pe ale cai decat incasari	Drepturi constatate de incasat
									Total, din care:	din anii precedenti	din anul curent			
A						B	1	2	3=4+5	4	5	6	7	8=3-6-7
0001	02					TOTAL VENITURI-BUGET LOCAL	47.360.000	18.585.000	2.496.684		2.496.684	2.496.684		
4000						III OPERATIUNI FINANCIARE			23.322		23.322	23.322		
4002						INCASARI DIN RAMBURSAREA IMPRUMUTURILOR ACORDATE			23.322		23.322	23.322		
	13					Sume din excedentul anului precedent pentru acoperirea golurilor temporare de casa ale sectiunii de dezvoltare			23.322		23.322	23.322		
4100	02					IV. SUBVENTII	47.360.000	18.585.000	2.473.362		2.473.362	2.473.362		
4200						SUBVENTII DE LA ALTE NIVELE ALE ADMINISTRATIEI PUBLICE	47.360.000	18.585.000	2.473.362		2.473.362	2.473.362		
4202						SUBVENTII DE LA BUGETUL DE STAT	44.057.000	16.193.000	1.155.082		1.155.082	1.155.082		
	65					Finantarea Programului National de Dezvoltare Locala								
	87					Subventii de la bugetul de stat catre bugetele locale pentru Programul national de investitii "Anghel Saligny"	1.603.000	1.603.000	1.155.082		1.155.082	1.155.082		
	88					Alocari de sume din PNRR aferente asistentei financiare nerambursabile	2.597.000	2.324.000	1.155.082		1.155.082	1.155.082		
		01				Fonduri europene nerambursabile	1.429.000	1.156.000	1.155.082		1.155.082	1.155.082		
		04				Sume dezangajate asociate jaloanelor si tintelor din PNRR	1.168.000	1.168.000						
	89					Alocari de sume din PNRR aferente componentei imprumuturi	39.591.000	12.000.000						
		01				Fonduri din imprumut rambursabil	33.328.000	10.000.000						
		03				Sume aferente TVA	6.263.000	2.000.000						
4302						SUBVENTII DE LA ALTE ADMINISTRATII	3.303.000	2.392.000	1.318.280		1.318.280	1.318.280		

Capi-Sub- Pa- Grun- Ar- Alif- tol capi- ra- pa / ti- ne- tol graf Titlu col at	Denumire indicator	Prevederi bugetare aprobate la finele perioadei de raportare	Prevederi bugetare trimestriale cumulate	Drepturi constatate			Incasari realizate	Stingeri pe alte cai decat incasari	Drepturi constatate de incasat
				Total, din care: 3=4+5	din anii precedenti 4	din anul current 5			
4302 44	Sume alocate din sumele obtinute in urma scoaterii la licitatie a certificatelor de emisii de gaze cu efect de sera pentru finantarea proiectelor de investitii	1	2	3=4+5	4	5	6	7	8=3-6-7
47	Sume aferente investitiilor din Fondul pentru modernizare	991.000	910.000	990.928		990.928	990.928		
49	Sume alocate din PNRR aferente asistentei financiare nerambursabile	491.000	491.000	327.352		327.352	327.352		
01	Fonduri europene nerambursabile	412.000	412.000	275.086		275.086	275.086		
03	Sume aferente TVA	79.000	79.000	52.266		52.266	52.266		

Principale de debite,
bil-conv

CONTRABIL,
MATERIA FLU

TOTAL JUDET

Capi- tol	Sub- capi- tol	Pa- ra- graf	Titu- lu	Ar- ti- col	Al- ne- at	Denumire indicator	Credite de angajament		Credite bugetare		Angajamente bugetare	Angajamente legale	Plati efectuate	Angajamente legale de platit	Cheltuieli efective	
							1 aprobat la finele perioadei de raportare	2 trimestrale cumulate	3 aprobat la finele perioadei de raportare	4 trimestrale cumulate						
A						B										
5002						TOTAL CHELTUIELI	65 096.000	26 286.000	30 289.000	30 289.000	4 549.056	25 739.944	3 067.407			
5100	02					Partea I-a SERVICII PUBLICE GENERALE	3 569.000	1.228.000	2.996.000	2.996.000	674.080	2.321.920	699.088			
5102						AUTORITATI PUBLICE SI ACTIUNI EXTERNE	3 519.000	1.178.000	2.996.000	2.996.000	674.080	2.321.920	699.088			
	01					Autoritati executive si legislative	3 519.000	1.178.000	2.996.000	2.996.000	674.080	2.321.920	699.088			
		03				Autoritati executive	3 519.000	1.178.000	2.996.000	2.996.000	674.080	2.321.920	699.088			
5402						ALTE SERVICII PUBLICE GENERALE	50.000	50.000								
	05					Fond de rezerva bugetara la dispozitia autoritatilor locale	50.000	50.000								
6000	02					Partea II-a APARARE, ORDINE PUBLICA SI SIGURANTA NATIONALA	80.000	71.000	71.000	71.000	1.200	69.800	1.295			
6102						ORDINE PUBLICA SI SIGURANTA NATIONALA	80.000	71.000	71.000	71.000	1.200	69.800	1.295			
	05					Protectie civila si protectia contra incendiilor (protectie civila nonmilitara)	80.000	71.000	71.000	71.000	1.200	69.800	1.295			
6500	02					Partea III-a CHELTUIELI SOCIAL-CULTURALE	11.682.000	4.764.000	6.999.000	6.999.000	2.518.563	4.480.437	2.197.717			
6502						INVATAMANT	1.298.000	1.067.000	1.067.000	1.067.000	384.121	682.879	59.515			
	03					Invatamant prescolar si primar	15.000	7.000	7.000	7.000	1.330	5.670				
		01				Invatamant prescolar	15.000	7.000	7.000	7.000	1.330	5.670				
	04					Invatamant secundar	1.283.000	1.060.000	1.060.000	1.060.000	382.791	677.209	59.515			
		01				Invatamant secundar inferior	1.283.000	1.060.000	1.060.000	1.060.000	382.791	677.209	59.515			
6602						SANATATE	101.000	26.000	101.000	101.000	21.463	79.537	21.499			
	08					Servicii de sanatate publica	101.000	26.000	101.000	101.000	21.463	79.537	21.499			
6702						CULTURA, RECREERE SI RELIGIE	907.000	646.000	771.000	771.000	48.709	722.291	33.843			
	03					Servicii culturale	399.000	141.000	266.000	266.000	48.709	217.291	33.843			
		02				Biblioteci publice comunale, orasenesi, municipale	94.000	30.000	94.000	94.000	20.353	73.647	20.406			
6702	03	07				Carne culturale	227.000	105.000	166.000	166.000	22.556	143.644	7.437			
		30				Alte servicii culturale	78.000	6.000	6.000	6.000	6.000	6.000	6.000			

Capi- tol	Sub- capi- tol	Pa- ra- gra- f	Titlu	Ar- ti- col	Al- ne- at	Denumire indicator	Credite de angajament		Credite bugetare		Angajamente bugetare	Angajamente legale	Plati efectuate	Angajamente legale de platit	Cheltuieli efective
							1 aprobat la finele perioadei de raportare	2 trimestrale cumulate	3 aprobat la finele perioadei de raportare	4 trimestrale cumulate					
A						B									
6702	05					Servicii recreative si sportive	508.000	505.000	505.000	505.000	505.000	505.000	2.016.744	2.823.256	2.036.334
	01					Sport	50.000	50.000	50.000	50.000	50.000	50.000	2.016.744	2.823.256	2.036.334
	03					Intretinere gradini publice, parcuri zone verzi, baze sportive si de agrement	458.000	455.000	455.000	455.000	455.000	455.000	2.064.270	455.000	2.082.860
6802						ASIGURARI SI ASISTENTA SOCIALA	9.376.000	3.025.000	5.060.000	5.060.000	5.060.000	5.060.000	2.064.270	2.995.730	2.082.860
	05					Asistenta sociala in caz de boli si invaliditati	8.871.000	2.805.000	4.840.000	4.840.000	4.840.000	4.840.000	2.016.744	2.823.256	2.036.334
6802	05	02				Asistenta sociala in caz de invaliditate	8.871.000	2.805.000	4.840.000	4.840.000	4.840.000	4.840.000	2.016.744	2.823.256	2.036.334
	15					Prevenirea excluderii sociale	450.000	200.000	200.000	200.000	200.000	200.000	41.936	158.064	41.936
		01				Ajutor social	450.000	200.000	200.000	200.000	200.000	200.000	41.936	158.064	41.936
	50					Alte cheltuieli in domeniul asigurarilor si asistentei sociale	55.000	20.000	20.000	20.000	20.000	20.000	5.590	14.410	4.590
6802	50	50				Alte cheltuieli in domeniul asistentei sociale	55.000	20.000	20.000	20.000	20.000	20.000	5.590	14.410	4.590
7000	02					Partea IV-a-SERVICIIL SI DEZVOLTARE PUBLICA, LOCUINTE, MEDIU SI APE	44.235.000	14.973.000	14.973.000	14.973.000	14.973.000	14.973.000	218.809	14.754.191	169.307
7002						LOCUINTE, SERVICII SI DEZVOLTARE PUBLICA	3.345.000	2.310.000	2.310.000	2.310.000	2.310.000	2.310.000	62.776	2.247.224	36.596
	03					Locuinte	10.000	10.000	10.000	10.000	10.000	10.000		10.000	
	01					Dezvoltarea sistemului de locuinte	10.000	10.000	10.000	10.000	10.000	10.000		10.000	
	05					Alimentare cu apa si amenajari hidrotehnice	20.000	20.000	20.000	20.000	20.000	20.000		20.000	
		01				Alimentare cu apa	20.000	20.000	20.000	20.000	20.000	20.000		20.000	
	06					Iluminat public si electrificari	3.315.000	2.280.000	2.280.000	2.280.000	2.280.000	2.280.000	62.776	2.217.224	36.596
7402						PROTECTIA MEDIULUI	40.890.000	12.663.000	12.663.000	12.663.000	12.663.000	12.663.000	156.033	12.506.967	132.711
	05					Salubritate si gestiunea deseurilor	765.000	153.000	153.000	153.000	153.000	153.000	129.677	23.323	129.677
		01				Salubritate	751.000	148.000	148.000	148.000	148.000	148.000	128.460	19.540	128.460
		02				Colectarea, tratarea si distrugerea deseurilor	14.000	5.000	5.000	5.000	5.000	5.000	1.217	3.783	1.217
7402	06					Canalizarea si tratarea apelor reziduale	40.125.000	12.510.000	12.510.000	12.510.000	12.510.000	12.510.000	26.356	12.483.644	3.034



Capi- tol	Sub- capi- tol	Pa- ra- gra- f / Titlu	Gru- pa / Ar- ti- col	Al- ne- at	Denumire indicator	Credite de angajament		Credite bugetare		Angajamente bugetare	Angajamente legale	Plati efectuate	Angajamente legale de platit	Cheltuieli efective
						1 aprobat la finele perioadei de raportare	2 trimestriale cumulate	3 aprobat la finele perioadei de raportare	4 trimestriale cumulate					
						A								
						B								
8000	02				Partea V-a ACTIUNI ECONOMICE									
8002					ACTIUNI GENERALE ECONOMICE, SI DE MUNCA									
8002	01				Actiuni generale economice si comerciale									
					Prevenire si combatere inundatii si gheturi									
8302					AGRICULTURA, SILVICULTURA, SI VANATOARE									
8302	03				Agricultura									
					Alte cheltuieli in domeniul agriculturii									
8402					TRANSPORTURI									
					Transport rutier									
					Drumuri si poduri									

ORDONANDE PRIVIND PAZ DE CREATIE,

CONTRAI,

OPREA ODI-CONS

MIRAN SZORINUA



TOTAL JUDET

Capi- tol	Sub- capi- tol	Pa- ra- graf	Gru- pa / Titlu	Ar- ti- col	Alif- ne- at	Denumire indicator	Credite de angajament		Credite bugetare		Angajamente bugetare	Angajamente legale	Plati efectuate	Angajamente legale de plati	Cheltuieli efective	
							1 aprobat la finele perioadei de raportare	2 trimestriale cumulate	3 aprobat la finele perioadei de raportare	4 trimestriale cumulate						
5002							TOTAL CHELTUIELI	1	2	3	4	5	6	7	8=6-7	9
	01					CHELTUIELI CURENTE	65 096.000	26 286.000	26 286.000	30 289.000	30 289.000	4 549.056	25 739.944	3 067.407		
	10					TITLUL I CHELTUIELI DE PERSONAL	59 624.000	20 814.000	20 817.000	24 817.000	24 817.000	4 549.056	20 267.944	3 067.407		
	20					TITLUL II BUNURI SI SERVICII	5 652.000	1 599.000	1 599.000	5 652.000	5 652.000	1 339.334	4 312.666	1 342.101		
	50					TITLUL V FONDURI DE REZERVA	2 783.000	1 166.000	1 166.000	1 166.000	1 166.000	363.952	802.048	368.944		
	57					TITLUL VIII ASISTENTA SOCIALA	50.000	50.000	50.000	50.000	50.000					
	58					TITLUL X PROIECTE CU FINANTARE DIN FONDURI EXTERNE NERAMBURSABILE	6 470.000	2 105.000	2 105.000	2 105.000	2 105.000	1 358.692	746.308	1 356.562		
						CADRULUI FINANCIAR 2014-2020 SI DIN FONDUL DE MODERNIZARE	1 990.000	1 079.000	1 079.000	1 079.000	1 079.000		1 079.000			
	60					Titlul XII PROIECTE CU FINANTARE DIN SUMELE REPREZENTAND ASISTENTA FINANCIARA NERAMBURSABILA										
						AFERENTA PNRR	3 088.000	2 815.000	2 815.000	2 815.000	2 815.000	1 463.756	1 351.244			
	61					Titlul XIII PROIECTE CU FINANTARE DIN SUMELE AFERENTE COMPONENTEI DE IMPRUMUT A PNRR										
						CHELTUIELI DE CAPITAL	39 591.000	12 000.000	12 000.000	12 000.000	12 000.000	23 322	11 976.678			
	70					TITLUL XV ACTIVE NEFINANCIARE	5 472.000	5 472.000	5 472.000	5 472.000	5 472.000		5 472.000			
	71					Partea I-a SERVICII PUBLICE GENERALE AUTORITATI PUBLICE SI ACTIUNI EXTERNE	5 472.000	5 472.000	5 472.000	5 472.000	5 472.000		5 472.000			
						CHELTUIELI CURENTE	3 569.000	1 228.000	1 228.000	2 996.000	2 996.000	674.080	2 321.920	699.088		
	5100	02				TITLUL I CHELTUIELI DE PERSONAL	3 519.000	1 178.000	1 178.000	2 996.000	2 996.000	674.080	2 321.920	699.088		
						CHELTUIELI CURENTE	3 439.000	1 098.000	1 098.000	2 916.000	2 916.000	674.080	2 241.920	699.088		
	10					Cheltuieli salariale in bani	2 412.000	594.000	594.000	2 412.000	2 412.000	568.332	1 843.668	566.336		
	10	01				Salarii de baza	2 320.000	580.000	580.000	2 320.000	2 320.000	555.845	1 764.155	553.875		
	10	01	01			Indemnizatii platite unor persoane din afara unitatii	2 064.000	516.000	2 064.000	2 064.000	2 064.000	495.906	1 568.094	493.659		
	10	01	12			Indemnizatii de hrana	160.000	40.000	160.000	160.000	160.000	39.132	120.868	39.132		
	10	01	17			Indemnizatii de hrana	96.000	24.000	96.000	96.000	96.000	20.807	75.193	21.084		

Capi- tol	Sub- capi- tol	Pa- ra- graf	Gru- pa / Titlu	Ar- ti- col	Ali- ne- at	Denumire indicator	Credite de angajament		Credite bugetare		Angajamente bugetare	Angajamente legale	Plati efectuate	Angajamente legale de platit	Cheltuii efective
							1 aprobat la finele perioadei de raportare	2 trimestriale cumulate	3 aprobat la finele perioadei de raportare	4 trimestriale cumulate					
A						servicii de interes public local, in baza unor conventii sau contracte de asociere	1	2	3	4	5	6	7	8=6-7	9
20	30						20.000	11.000	11.000	11.000	1.600	9.400	10.525		
20	30	01					319.000	191.000	191.000	191.000	16.151	174.849	34.037		
20	30	03					5.000	5.000	5.000	5.000	1.365	5.000	1.365		
20	30	03					13.000	13.000	13.000	13.000	14.786	11.635	1.365		
70							301.000	173.000	173.000	173.000		158.214	32.672		
71							80.000	80.000	80.000	80.000		80.000	80.000		
71	01						80.000	80.000	80.000	80.000		80.000	80.000		
71	01	02					80.000	80.000	80.000	80.000		80.000	80.000		
71	01	03					36.000	36.000	36.000	36.000		36.000	36.000		
B						ALTE SERVICII PUBLICE GENERALE	1	2	3	4	5	6	7	8=6-7	9
71	01	30					19.000	19.000	19.000	19.000		19.000	19.000		19.000
71	01	30					19.000	19.000	19.000	19.000		19.000	19.000		19.000
5402							25.000	25.000	25.000	25.000		25.000	25.000		25.000
5402							50.000	50.000	50.000	50.000		50.000	50.000		50.000
5402							50.000	50.000	50.000	50.000		50.000	50.000		50.000
5402							50.000	50.000	50.000	50.000		50.000	50.000		50.000
6000	02						50.000	50.000	50.000	50.000		50.000	50.000		50.000
6000	02						80.000	71.000	71.000	71.000	1.200	69.800	1.295		
6102							80.000	71.000	71.000	71.000	1.200	69.800	1.295		
6102						50.000	41.000	41.000	41.000	1.200	39.800	1.295			
6102						50.000	41.000	41.000	41.000	1.200	39.800	1.295			
20	01					13.000	9.000	9.000	9.000		9.000	9.000		9.000	
20	01	05				8.000	4.000	4.000	4.000		4.000	4.000		4.000	
20	01	06				5.000	5.000	5.000	5.000		5.000	5.000		5.000	

Capi- tol	Sub- capi- tol	Pa- ra- graf	Gru- pa / Titlu	Ar- ti- col	Alif- ne- at	Denumire indicator	Credite de angajament		Credite bugetare		Angajamente bugetare	Angajamente legale	Plati efectuate	Angajamente legale de plati	Cheltuieli efective
							1 aprobat la finele perioadei de raportare	2 trimestriale cumulate	3 aprobat la finele perioadei de raportare	4 trimestriale cumulate					
			A												
						Bunuri de natura obiectelor de inventar									
				20	05	13.000	13.000	13.000	13.000	13.000	13.000	13.000	13.000	13.000	13.000
				20	05	13.000	13.000	13.000	13.000	13.000	13.000	13.000	13.000	13.000	13.000
				20	30	24.000	19.000	19.000	19.000	19.000	19.000	19.000	19.000	17.800	1.200
				20	30	4.000	4.000	4.000	4.000	4.000	4.000	4.000	4.000	4.000	4.000
				20	30	20.000	15.000	15.000	15.000	15.000	15.000	15.000	15.000	13.800	1.200
				70		30.000	30.000	30.000	30.000	30.000	30.000	30.000	30.000	30.000	30.000
				71		30.000	30.000	30.000	30.000	30.000	30.000	30.000	30.000	30.000	30.000
				71	01	30.000	30.000	30.000	30.000	30.000	30.000	30.000	30.000	30.000	30.000
				71	01	30.000	30.000	30.000	30.000	30.000	30.000	30.000	30.000	30.000	30.000
				71	02	30.000	30.000	30.000	30.000	30.000	30.000	30.000	30.000	30.000	30.000
				6500	02	11.682.000	4.764.000	6.999.000	6.999.000	6.999.000	6.999.000	6.999.000	2.518.563	4.480.437	2.197.717
				6502		1.298.000	1.067.000	1.067.000	1.067.000	1.067.000	1.067.000	1.067.000	384.121	682.879	59.515
				01		863.000	632.000	632.000	632.000	632.000	632.000	632.000	384.121	247.879	59.515
				20		308.000	126.000	126.000	126.000	126.000	126.000	126.000	48.047	77.953	52.123
				20	01	290.000	108.000	108.000	108.000	108.000	108.000	108.000	48.047	59.953	52.123
				20	01	23.000	10.000	10.000	10.000	10.000	10.000	10.000	9.947	53	9.938
				20	01	10.000	2.000	2.000	2.000	2.000	2.000	2.000	1.719	281	9.938
				20	01	100.000	30.000	30.000	30.000	30.000	30.000	30.000	18.212	11.788	28.631
				20	01	5.000	5.000	5.000	5.000	5.000	5.000	5.000	5.000	5.000	5.000
				20	01	20.000	3.000	3.000	3.000	3.000	3.000	3.000	2.140	860	2.140
				20	01	5.000									
				20	01	30.000	27.000	27.000	27.000	27.000	27.000	27.000	27.000	27.000	27.000
				20	01	16.000	4.000	4.000	4.000	4.000	4.000	4.000	3.948	52	3.948
				20	01	16.000	5.000	5.000	5.000	5.000	5.000	5.000	4.727	273	112
				20	01	65.000	22.000	22.000	22.000	22.000	22.000	22.000	7.354	14.646	7.354

Capi- tol	Sub- capi- tol	Pa- ra- graf	Gru- pa / Titlu	Ar- ti- col	Alif- ne- at	Denumire indicator	Credite de angajament		Credite bugetare		Angajamente bugetare	Angajamente legale	Plati efectuate	Angajamente legale de plati	Cheltuieli efective								
							1 aprobate la finele perioadei de raportare	2 trimestriale cumulate	3 aprobate la finele perioadei de raportare	4 trimestriale cumulate													
A						B									1	2	3	4	5	6	7	8=6-7	9
FONDURI EXTERNE NERAMBURSABILE																							
CADRULUI FINANCIAR 2014-2020 SI DIN																							
FONDUL DE MODERNIZARE																							
58	42					Sume aferente proiectelor finantate din Fondul de modernizare			1.990.000	1.079.000	1.079.000	1.079.000						1.079.000					
58	42	01				Sume din Fondul de Modernizare			1.990.000	1.079.000	1.079.000	1.079.000						1.079.000					
58	42	02				Sume aferente contributiei proprii a beneficiarilor			1.821.000	910.000	910.000	910.000						910.000					
70						CHELTUIELI DE CAPITAL			169.000	169.000	169.000	169.000						169.000					
71						TITLUL XV ACTIVE NERINANCIARE			1.105.000	1.105.000	1.105.000	1.105.000						1.105.000					
71	01					Active fixe			1.105.000	1.105.000	1.105.000	1.105.000						1.105.000					
71	01	02				Masini, echipamente si mijloace de transport			20.000	20.000	20.000	20.000						20.000					
71	01	30				Alte active fixe																	
						(inclusiv reparatii capitale)			1.085.000	1.085.000	1.085.000	1.085.000						1.085.000					
7402						PROTECTIA MEDIULUI			40.890.000	12.663.000	12.663.000	12.663.000						12.506.967					
						CHELTUIELI CURENTE			40.374.000	12.147.000	12.147.000	12.147.000						11.990.967					
						TITLUL II BUNURI SI SERVICII			783.000	147.000	147.000	147.000						14.289					
						Bunuri si servicii			48.000	15.000	15.000	15.000						10.749					
						Incalziti, iluminati si forta motrica			34.000	10.000	10.000	10.000						6.966					
						Carburanti si lubrifianti			14.000	5.000	5.000	5.000						3.783					
						Alte cheltuieli			735.000	132.000	132.000	132.000						3.540					
						Alte cheltuieli cu bunuri si servicii			735.000	132.000	132.000	132.000						3.540					
						Titlul XIII PROIECTE CU FINANTARE																	
						DIN SUMELE AFERENTE COMPONENTEI																	
						DE IMPRUMUT A PNRR			39.591.000	12.000.000	12.000.000	12.000.000						11.976.678					
						Fonduri din imprumut rambursabil			33.328.000	10.000.000	10.000.000	10.000.000						9.980.402					
						Sume aferente TVA			6.263.000	2.000.000	2.000.000	2.000.000						1.996.276					

TOTAL JUDET

CONTUL DE EXECUTIE AL BUGETULUI LOCAL - CHELTUIELI
SECTIUNEA DE FUNCTIONARE

Capi- tol	Sub- capi- tol	Pa- ra- graf	Grn- pa / Titlu	Ar- ti- col	Alh- ne- at	Denumire indicator	Credite de angajament		Credite bugetare		Angajamente bugetare	Angajamente legale	Plati efectuate	Angajamente legale de plati	Cheltuieli efective		
							1 aprobate la finele perioadei de raportare	2 trimestriale cumulate	3 aprobate la finele perioadei de raportare	4 trimestriale cumulate							
5002							A	B	1	2	3	4	5	6	7	8=6-7	9
						TOTAL CHELTUIELI											
						CHELTUIELI CURENTE			14.955.000	4.920.000	8.923.000	8.923.000	3.061.978	5.861.022	3.067.407		
						TITLUL I CHELTUIELI DE PERSONAL			14.955.000	4.920.000	8.923.000	8.923.000	3.061.978	5.861.022	3.067.407		
						TITLUL II BUNURI SI SERVICII			5.652.000	1.599.000	5.652.000	5.652.000	1.339.334	4.312.666	1.342.101		
						TITLUL V FONDURI DE REZERVA			2.783.000	1.166.000	1.166.000	1.166.000	363.952	802.048	368.944		
						TITLUL VIII ASISTENTA SOCIALA			50.000	50.000							
						Partea I-a SERVICII PUBLICE GENERALE			6.470.000	2.105.000	2.105.000	2.105.000	1.358.692	746.308	1.356.562		
						AUTORITATI PUBLICE SI ACTIUNI EXTERNE			3.489.000	1.148.000	2.916.000	2.916.000	674.080	2.241.920	699.088		
						CHELTUIELI CURENTE			3.439.000	1.098.000	2.916.000	2.916.000	674.080	2.241.920	699.088		
						TITLUL I CHELTUIELI DE PERSONAL			3.439.000	1.098.000	2.916.000	2.916.000	674.080	2.241.920	699.088		
						Cheltuieli salariale in bani			2.412.000	594.000	2.412.000	2.412.000	568.332	1.843.668	566.336		
						Salarii de baza			2.320.000	580.000	2.320.000	2.320.000	555.845	1.764.155	553.875		
						Indemnizatii platite unor persoane din afara unitatii			2.064.000	516.000	2.064.000	2.064.000	495.906	1.568.094	493.659		
						Indemnizatii de hrana			160.000	40.000	160.000	160.000	39.132	120.868	39.132		
						Cheltuieli salariale in natura			96.000	24.000	96.000	96.000	20.807	75.193	21.084		
						Vouchere de vacanta			37.000	37.000	37.000	37.000	37.000	37.000	37.000		
						Contributii			55.000	14.000	55.000	55.000	12.487	42.513	12.461		
						Contributia asiguratorie pentru munca			55.000	14.000	55.000	55.000	12.487	42.513	12.461		
						TITLUL II BUNURI SI SERVICII			1.027.000	504.000	504.000	504.000	105.748	398.252	132.752		
						Bunuri si servicii			519.000	189.000	189.000	189.000	86.833	102.167	86.942		
						Furnituri de birou			24.000	8.000	8.000	8.000	4.674	3.326	4.674		
						Materiale pentru curatenie			13.000	7.000	7.000	7.000	7.000	7.000	7.000		
						Incalzit, iluminat si forta motrica			90.000	30.000	30.000	30.000	23.758	6.242	23.749		
						Apa, canal si salubritate			15.000	11.000	11.000	11.000	11.000	11.000	11.000		
						Carburanti si lubrifianti			79.000	21.000	21.000	21.000	13.836	7.164	13.836		
						Piese de schimb			25.000	15.000	15.000	15.000	772	14.228	772		
						Posta, telecomunicatii, radio, tv,											



Capi- tol	Sub- capi- tol	Par- ra- graf	Gru- pa / Titlu	Ar- ti- col	Al- ne- at	Denumire indicator	Credite de angajament		Credite bugetare		Angajamente bugetare	Angajamente legale	Plati efectuate	Angajamente legale de platit	Cheltuieli efective
							1 aprobat la finele perioadei de raportare	2 trimestriale cumulate	3 aprobat la finele perioadei de raportare	4 trimestriale cumulate					
						A									
						B									
						20 06	Intretinere si functionare	65.000	22.000	22.000	22.000	22.000	7.354	14.646	7.354
						20 06 01	Deplasari, detasari, transferari	2.000	2.000	2.000	2.000	2.000		2.000	
						20 30	Deplasari interne, detasari, transferari	2.000	2.000	2.000	2.000	2.000		2.000	
						20 30 03	Alte cheltuieli	16.000	16.000	16.000	16.000	16.000		16.000	
						20 30 30	Prime de asigurare non-viata	3.000	3.000	3.000	3.000	3.000		3.000	
						20 30 30	Alte cheltuieli cu bunuri si servicii	13.000	13.000	13.000	13.000	13.000		13.000	
						57 02	TITLUL VIII ASISTENTA SOCIALA	64.000	15.000	15.000	15.000	15.000		15.000	
						57 02 01	Ajutoare sociale	64.000	15.000	15.000	15.000	15.000		15.000	
						57 02 01	Ajutoare sociale in numerar	49.000	8.000	8.000	8.000	8.000		8.000	
						57 02 03	Tichete de cresa si tichete sociale pentru gradinita	15.000	7.000	7.000	7.000	7.000	1.330	5.670	21.499
6602							SANATATE	101.000	26.000	101.000	101.000	101.000	21.463	79.537	21.499
						01	CHEL TUIELI CURENTE	101.000	26.000	101.000	101.000	101.000	21.463	79.537	21.499
						10	TITLUL I CHELTUIELI DE PERSONAL	100.000	25.000	100.000	100.000	100.000	21.463	78.537	21.499
						10 01	Cheltuieli salariale in bani	94.000	23.000	94.000	94.000	94.000	20.991	73.009	21.026
						10 01 01	Salarii de baza	88.000	21.000	88.000	88.000	88.000	20.004	67.996	20.004
						10 01 17	Indemnizatii de hrana	6.000	2.000	6.000	6.000	6.000	987	5.013	1.022
						10 02	Cheltuieli salariale in natura	2.000	2.000	2.000	2.000	2.000		2.000	
						10 02 06	Vouchere de vacanta	2.000	2.000	2.000	2.000	2.000		2.000	
						10 03	Contributii	4.000	2.000	4.000	4.000	4.000	472	3.528	473
						10 03 07	Contributia asiguratorie pentru munca	4.000	2.000	4.000	4.000	4.000	472	3.528	473
						20	TITLUL II BUNURI SI SERVICII	1.000	1.000	1.000	1.000	1.000		1.000	
						20 06	Deplasari, detasari, transferari	1.000	1.000	1.000	1.000	1.000		1.000	
						20 06 01	Deplasari interne, detasari, transferari	1.000	1.000	1.000	1.000	1.000		1.000	
6702							CUL TURA, RECREERE SI RELIGIE	417.000	156.000	281.000	281.000	281.000	48.709	232.291	33.843
						01	CHEL TUIELI CURENTE	417.000	156.000	281.000	281.000	281.000	48.709	232.291	33.843
						10	TITLUL I CHELTUIELI DE PERSONAL	170.000	45.000	170.000	170.000	170.000	35.239	134.761	20.376
						10 01	Cheltuieli salariale in bani	162.000	43.000	162.000	162.000	162.000	34.793	127.207	19.929

Capi- tol	Sub- capi- tol	Pa- ra- graf	Gru- pa / Titlu	Ar- ti- col	Ali- ne- at	Denumire indicator	Credite de angajament		Credite bugetare		Angajamente bugetare	Angajamente legale	Plati efectuate	Angajamente legale de plati	Cheltuieli efective								
							1 aprobat la finele perioadei de raportare	2 trimestrale cumulate	3 aprobat la finele perioadei de raportare	4 trimestrale cumulate													
A						B									1	2	3	4	5	6	7	8=6-7	9
						Salarii de baza	152.000	39.000	152.000	10.000	152.000	10.000	33.804	118.196	18.888								
						Indemnizatii de hrana	10.000	4.000	10.000	4.000	10.000	4.000	989	9.011	1.041								
						Cheltuieli salariale in natura	4.000	4.000	4.000	4.000	4.000	4.000	4.000	4.000	4.000								
						Vouchere de vacanta	4.000	4.000	4.000	4.000	4.000	4.000	446	3.554	447								
						Contributii	4.000	2.000	4.000	4.000	4.000	4.000	446	3.554	447								
						Contributia asiguratorie pentru munca	4.000	2.000	4.000	4.000	4.000	4.000	446	3.554	447								
						TITLUL II BUNURI SI SERVICII	247.000	111.000	111.000	22.000	111.000	22.000	13.470	97.530	13.467								
						Bunuri si servicii	43.000	22.000	22.000	1.000	22.000	1.000	7.440	14.560	7.437								
						Furnituri de birou	1.000	1.000	1.000	1.000	1.000	1.000	1.000	1.000	1.000								
						Materiale pentru curatenie	2.000	1.000	1.000	1.000	1.000	1.000	1.000	1.000	1.000								
						Incalziri, iluminat si forta motrica	40.000	20.000	20.000	20.000	20.000	20.000	7.440	12.560	7.437								
						Reparatii curente	50.000	50.000	50.000	50.000	50.000	50.000	50.000	50.000	50.000								
						Bunuri de natura obiectelor de inventar	55.000	15.000	15.000	15.000	15.000	15.000	15.000	15.000	15.000								
						Alte obiecte de inventar	55.000	15.000	15.000	15.000	15.000	15.000	15.000	15.000	15.000								
						Deplasari, detasari, transferari	2.000	2.000	2.000	2.000	2.000	2.000	30	1.970	30								
						Deplasari interne, detasari, transferari	2.000	2.000	2.000	2.000	2.000	2.000	30	1.970	30								
						Alte cheltuieli	97.000	22.000	22.000	6.000	22.000	22.000	6.000	16.000	6.000								
						Prime de asigurare non-viata	6.000	6.000	6.000	6.000	6.000	6.000	6.000	6.000	6.000								
						Alte cheltuieli cu bunuri si servicii	91.000	16.000	16.000	16.000	16.000	16.000	6.000	10.000	6.000								
6802						ASIGURARI SI ASISTENTA SOCIALA	9.376.000	3.025.000	5.060.000	5.060.000	5.060.000	5.060.000	2.064.270	2.995.730	2.082.860								
						CHEL TUIELI CURENTE	9.376.000	3.025.000	5.060.000	5.060.000	5.060.000	5.060.000	2.064.270	2.995.730	2.082.860								
						TITLUL I CHELTUIELI DE PERSONAL	2.970.000	935.000	2.970.000	2.970.000	2.970.000	2.970.000	714.300	2.255.700	733.890								
						Cheltuieli salariale in bani	2.903.000	919.000	2.903.000	2.903.000	2.903.000	2.903.000	699.662	2.203.338	718.820								
						Salarii de baza	2.673.000	861.000	2.673.000	2.673.000	2.673.000	2.673.000	643.770	2.029.230	662.092								
						Indemnizatii de hrana	230.000	58.000	230.000	230.000	230.000	230.000	55.892	174.108	56.728								
						Contributii	67.000	16.000	67.000	67.000	67.000	67.000	14.638	52.362	15.070								
						Contributia asiguratorie pentru munca	67.000	16.000	67.000	67.000	67.000	67.000	14.638	52.362	15.070								
						TITLUL VIII ASISTENTA SOCIALA	6.406.000	2.090.000	2.090.000	2.090.000	2.090.000	2.090.000	1.349.970	740.030	1.348.970								

Capi- tol	Sub- capi- tol	Pa- ra- graf	Gru- pa / Titlu col	Ar- ti- col	Alf- ne- at	Denumire indicator	Credite de angajament		Credite bugetare		Angajamente bugetare	Angajamente legale	Plati efectuate	Angajamente legale de plati	Cheltuieli efective	
							1 aprobat la finele perioadei de raportare	2 trimestriale cumulate	3 aprobat la finele perioadei de raportare	4 trimestriale cumulate						
A																
B																
			20			TITLUL II BUNURI SI SERVICII										
			20	02		Reparatii curente			100.000	100.000	100.000	100.000		100.000		
9902	96					excepent/desfruit secat finnet			100.000	100.000	100.000	100.000		100.000		

Institutiiei,

Conducatorul compartimentului
financiar-conti






TOTAL JUDET

CONTUL DE EXECUTIE AL BUGETULUI LOCAL - CHELTUIELI
SECTIUNEA DE DEZVOLTARE

Capi- tol	Sub- capi- tol	Pa- ra- graf	Gru- pa / Titlu	Ar- ti- col	Ali- ne- at	Denumire indicator	Credite de angajament		Credite bugetare		Angajamente bugetare	Angajamente legale	Plati efectuate	Angajamente legale de plati	Cheltuieli efective
							1 aprobat la finele perioadei de raportare	2 trimestriale cumulate	3 aprobat la finele perioadei de raportare	4 trimestriale cumulate					
A							B								
5002						TOTAL CHELTUIELI	1	2	3	4	5	6	7	8=6-7	9
	01					CHELTUIELI CURENTE	50.141.000	21.366.000	44.669.000	15.894.000	21.366.000	21.366.000	1.487.078	19.878.922	
	58					TITLUL X PROIECTE CU FINANTARE DIN FONDURI EXTERNE NERAMBURSABILE CADRULUI FINANCIAR 2014-2020 SI DIN FONDUL DE MODERNIZARE	1.990.000	1.079.000	1.990.000	1.079.000	1.079.000	1.079.000	1.487.078	14.406.922	
	60					TITLUL XII PROIECTE CU FINANTARE DIN SUMELE REPREZENTAND ASISTENTA FINANCIARA NERAMBURSABILA AFERENTA PNRR	3.088.000	2.815.000	3.088.000	2.815.000	2.815.000	2.815.000	1.463.756	1.351.244	
	61					TITLUL XIII PROIECTE CU FINANTARE DIN SUMELE AFERENTE COMPONENTEI DE IMPRUMUT A PNRR	39.591.000	12.000.000	39.591.000	12.000.000	12.000.000	12.000.000	23.322	11.976.678	
	70					CHELTUIELI DE CAPITAL	5.472.000	5.472.000	5.472.000	5.472.000	5.472.000	5.472.000		5.472.000	
	71					TITLUL XV ACTIVE NEFINANCIARE	5.472.000	5.472.000	5.472.000	5.472.000	5.472.000	5.472.000		5.472.000	
5100	02					Partea I-a SERVICII PUBLICE GENERALE AUTORITATI PUBLICE SI ACTIUNI EXTERNE	80.000	80.000	80.000	80.000	80.000	80.000		80.000	
	70					CHELTUIELI DE CAPITAL	80.000	80.000	80.000	80.000	80.000	80.000		80.000	
	71					TITLUL XV ACTIVE NEFINANCIARE	80.000	80.000	80.000	80.000	80.000	80.000		80.000	
	71	01				Active fixe	80.000	80.000	80.000	80.000	80.000	80.000		80.000	
	71	01	02			Masini, echipamente si mijloace de transport	36.000	36.000	36.000	36.000	36.000	36.000		36.000	
	71	01	03			Mobilier, aparatura birouca si alte active corporale	19.000	19.000	19.000	19.000	19.000	19.000		19.000	
	71	01	30			Alte active fixe (inclusiv reparatii capitale)	25.000	25.000	25.000	25.000	25.000	25.000		25.000	
6000	02					Partea II-a APARARE, ORDINE PUBLICA SI SIGURANTA NATIONALA	30.000	30.000	30.000	30.000	30.000	30.000		30.000	

Capit- tol	Sub- capit- tol	Pa- ra- graf	Gru- pa / Titlu	Ar- ti- col	Ali- ne- at	Denumire indicator	Credite de angajament		Credite bugetare		Angajamente bugetare	Angajamente legale	Plati efectuate	Angajamente legale de platit	Cheltuieli efective	
							1 aprobat la finele perioadei de raportare	2 trimestriale cumulate	3 aprobat la finele perioadei de raportare	4 trimestriale cumulate						
						A	B	1	2	3	4	5	6	7	8=6-7	9
	60		16			Sume dezagajate asociate jaloanelor si titnelor din PNRR			1.168.000	1.168.000	1.168.000	1.168.000			1.168.000	
	70					CHELTUIELI DE CAPITAL			2.814.000	2.814.000	2.814.000	2.814.000			2.814.000	
	71					TITLUL XV ACTIVE NEFINANCIARE			2.814.000	2.814.000	2.814.000	2.814.000			2.814.000	
	71		01			Active fixe			1.914.000	1.914.000	1.914.000	1.914.000			1.914.000	
	71		01	01		Constructii			1.758.000	1.758.000	1.758.000	1.758.000			1.758.000	
	71		01	30		Alte active fixe (inclusiv reparatii capitale)			156.000	156.000	156.000	156.000			156.000	
	71			03		Reparatii capitale aferente activelor fixe			900.000	900.000	900.000	900.000			900.000	
9902	97					excedent/deficit sect dezv			-2.781.000	-2.781.000	-2.781.000	-2.781.000			1.009.606	

Conducatorul comp
financiar-con



Capi- tol	Sub- capi- tol	Pa- ra- gra- ful	Gru- pa / Titlu col	Ar- ti- col	Al- ne- at	Denumire indicator	Prevederi bugetare aprobate la finele perioadei de raportare	Prevederi bugetare trimestriale cumulate	Drepturi constatate			Incasari realizate	Stingeri pe ale cai decat incasari	Drepturi constatate de incasat
									Total, din care:	din anii precedenti	din anul curent			
A						B	1	2	3=4+5	4	5	6	7	8=3-6-7
0001	10					TOTAL VENITURI-VENTURI	580.000	164.000	172.482	90.139	82.343	82.343		90.139
0002						I. VENITURI CURENTE	580.000	164.000	167.867	90.139	77.728	77.728		90.139
2900						C. VENITURI NEFISCALE	580.000	164.000	167.867	90.139	77.728	77.728		90.139
3000						C1. VENITURI DIN PROPRIETATE	82.000	5.000	2.055		2.055	2.055		
3010						VENITURI DIN PROPRIETATE	82.000	5.000	2.055		2.055	2.055		
	05					Venituri din concesiuni si inchirieri	25.000							
					30	Alte venituri din concesiuni si inchirieri de catre institutiile publice	25.000							
3010	09					Venituri din utilizarea pasunilor comunale	44.000	5.000	2.055		2.055	2.055		
3010	50					Alte venituri din proprietate	13.000							
3300	10					C2. VANZARI DE BUNURI SI SERVICII	498.000	159.000	165.812	90.139	75.673	75.673		90.139
	0					VENITURI DIN PRESTARI DE SERVICII SI ALTE ACTIVITATI	498.000	159.000	165.812	90.139	75.673	75.673		90.139
3310	08					Venituri din prestari de servicii	498.000	159.000	165.812	90.139	75.673	75.673		90.139
4000	10					III. OPERATIUNI FINANCIARE								
4010						INCASARI DIN RAMBURSAREA ACORDATE			4.615		4.615	4.615		
4010	15					Sume utilizate din excedentul anului precedent pentru efectuarea de cheltuieli			4.615		4.615	4.615		
4010	15	01				Sume utilizate de administratiile locale din excedentul anului precedent pentru secutina de functionare			4.615		4.615	4.615		

**CONTUL DE EXECUTIE AL INSTITUTIILOR PUBLICE FINANTATE
DIN VENITURI PROPRII SI SUBVENTII DIN BUGETUL LOCAL - VENITURI
SECTIUNEA DE FUNCTIONARE**

Pag. 1 -lei-

Capi- tol	Sub- capi- tol	Pa- ra- graf	Gru- pa / Titlu	Ar- ti- col	Alif- ne- at	Denumire indicator	Prevederi bugetare aprobat la finele perioadei de raportare	Prevederi bugetare trimestriale cumulate	Drepturi constatate			Incasari realizate	Stingeri pe ale cai decat incasari	Drepturi constatate de incasat
									Total, din care:	din anii precedenti	din anul curent			
A						B	1	2	3=4+5	4	5	6	7	8=3-6-7
0001	10					TOTAL VENITURI-VENTURI	580.000	164.000	172.482	90.139	82.343	82.343		90.139
0002						I. VENITURI CURENTE	580.000	164.000	167.867	90.139	77.728	77.728		90.139
2900						C. VENITURI NEFISCALE	580.000	164.000	167.867	90.139	77.728	77.728		90.139
3000						C1. VENITURI DIN PROPRIETATE	82.000	5.000	2.055		2.055	2.055		
3010						VENITURI DIN PROPRIETATE	82.000	5.000	2.055		2.055	2.055		
	05					Venituri din concesiuni si inchirieri	25.000							
					30	Alte venituri din concesiuni si inchirieri de catre institutiile publice	25.000							
					09	Venituri din utilizarea pasunilor comunale	44.000							
					50	Alte venituri din proprietate	13.000	5.000	2.055		2.055	2.055		
3300	10					C2. VANZARI DE BUNURI SI SERVICII	498.000	159.000	165.812	90.139	75.673	75.673		90.139
					0	VENITURI DIN PRESTARI DE SERVICII SI ALTE ACTIVITATI	498.000	159.000	165.812	90.139	75.673	75.673		90.139
					08	Venituri din prestari de servicii	498.000	159.000	165.812	90.139	75.673	75.673		90.139
4000	10					III. OPERATUNI FINANCIARE			4.615		4.615			
4010						INCASARI DIN RAMBURSAREA ACORDATE			4.615		4.615			
					15	Sume utilizate din excedentul anului precedent pentru efectuarea de cheltuieli			4.615		4.615			
					01	Sume utilizate de administratiile locale din excedentul anului precedent pentru sectiunea de functionare			4.615		4.615			

TOTAL JUDET




Capi- tol	Sub- capi- tol	Pa- ra- pa / Graf Titlu	Gr- pa / ti- col	Al- ne- at	Denumire indicator	Credite de angajament		Credite bugetare		Angajamente bugetare	Angajamente legale	Plati efectuate	Angajamente legale de plati	Cheltuieli efective
						1 aprobat la finele perioadei de raportare	2 trimestriale cumulate	3 aprobat la finele perioadei de raportare	4 trimestriale cumulate					
			A											
5010					TOTAL CHELTUIELI DIN VENITURI PROPRII	1	2	3	4	5	6	7	8=6-7	9
					SI SUBVENTII			770.000	354.000	693.000	601.126	78.645	522.481	87.291
6510					INVATAMANT			70.000	45.000	45.000	45.000	45.000	45.000	45.000
	04				Invatamant secundar			70.000	45.000	45.000	45.000	45.000	45.000	45.000
			01		Invatamant secundar inferior			70.000	45.000	45.000	45.000	45.000	45.000	45.000
7010					LOCUINTE, SERVICII SI DEZVOLTARE PUBLICA			516.000	169.000	508.000	416.126	78.645	337.481	66.772
	04				Servicii si dezvoltare publica			503.000	164.000	503.000	411.126	78.645	332.481	66.772
	50				Alte servicii in domeniile locuintelor, serviciilor si dezvoltarii comunale			13.000	5.000	5.000	5.000		5.000	
8310					AGRICULTURA, SILVICULTURA, SI VANATOARE			184.000	140.000	140.000	140.000		140.000	20.519
	03				Agricultura			184.000	140.000	140.000	140.000		140.000	20.519
8310	03		30		Alte cheltuieli in domeniul agriculturii			184.000	140.000	140.000	140.000		140.000	20.519

Page 1 - lei-

PREINERDAR DE OBSTATI,

CONTABIL

MARIE



TOTAL JUDET

Capi- tol	Sub- capi- tol	Pa- ra- graf	Gru- pa / Titlu	Ar- ti- col	Alf- ne- at	Denumire indicator	Credite de angajament		Credite bugetare		Angajamente bugetare	Angajamente legale	Plati efectuate	Angajamente legale de platit	Cheltuieli efective	
							1 aprobat la finele perioadei de raportare	2 trimestriale cumulate	3 aprobat la finele perioadei de raportare	4 trimestriale cumulate						
5010						TOTAL CHELTUIELI DIN VENITURI PROPRII	1	2	3	4	5	6	7	8=6-7	9	
6510						SI SUBVENTII										
			01			CHELTUIELI CURENTE	770.000	354.000	770.000	354.000	693.000	601.126	78.645	522.481	87.291	
			10			TITLUL I CHELTUIELI DE PERSONAL	173.000	46.000	173.000	46.000	173.000	169.000	37.925	131.075	38.205	
			20			TITLUL II BUNURI SI SERVICII	597.000	308.000	597.000	308.000	520.000	432.126	40.720	391.406	49.086	
			01			INVATAMANT	70.000	45.000	70.000	45.000	45.000	45.000		45.000		
			20			CHELTUIELI CURENTE	70.000	45.000	70.000	45.000	45.000	45.000		45.000		
			20	01		TITLUL II BUNURI SI SERVICII	10.000	5.000	10.000	5.000	5.000	5.000		5.000		
			20	01	30	Bunuri si servicii										
			20	01	30	Alte bunuri si servicii pentru										
			20	02		intretinere si functionare	10.000	5.000	10.000	5.000	5.000	5.000		5.000		
			20	02		Reparatii curente	30.000	10.000	30.000	10.000	10.000	10.000		10.000		
			20	05		Bunuri de natura obiectelor de inventar	20.000	20.000	20.000	20.000	20.000	20.000		20.000		
			20	05	30	Alte obiecte de inventar	20.000	20.000	20.000	20.000	20.000	20.000		20.000		
			20	11		Carti, publicatii si materiale										
			20	13		documentare	5.000	5.000	5.000	5.000	5.000	5.000		5.000		
			20	13		Pregatire profesionala	5.000	5.000	5.000	5.000	5.000	5.000		5.000		
			7010			LOCUINTE, SERVICII SI DEZVOLTA RE PUBLICA	516.000	169.000	516.000	169.000	508.000	416.126	78.645	337.481	66.772	
			01			CHELTUIELI CURENTE	516.000	169.000	516.000	169.000	508.000	416.126	78.645	337.481	66.772	
			10			TITLUL I CHELTUIELI DE PERSONAL	173.000	46.000	173.000	46.000	173.000	169.000	37.925	131.075	38.205	
			10	01		Cheltuieli salariale in bani	165.000	45.000	165.000	45.000	165.000	165.000	37.365	127.635	37.365	
			10	01	01	Salarii de baza	155.400	42.600	155.400	42.600	155.400	155.400	35.022	120.378	35.022	
			10	01	17	Indemnizatii de hrana	9.600	2.400	9.600	2.400	9.600	9.600	2.343	7.257	2.343	
			10	02		Cheltuieli salariale in natura	4.000		4.000		4.000					
			10	02	06	Vouchere de vacanta	4.000		4.000		4.000					
			10	03		Contributii	4.000	1.000	4.000	1.000	4.000	4.000	560	3.440	840	
			10	03	07	Contributia asiguratorie pentru munca	4.000	1.000	4.000	1.000	4.000	4.000	560	3.440	840	
			20			TITLUL II BUNURI SI SERVICII	343.000	123.000	343.000	123.000	335.000	247.126	40.720	206.406	28.567	

Capi- tol	Sub- capi- tol	Pa- ra- graf	Gr- pa / Titlu	Ar- ti- col	Al- ne- at	Denumire indicator	Credite de angajament		Credite bugetare		Angajamente bugetare	Angajamente legale	Plati efectuate	Angajamente legale de platit	Cheltuieli efective	
							1 aprobate la finele perioadei de raportare	2 trimestriale cumulate	3 aprobate la finele perioadei de raportare	4 trimestriale cumulate						
A						B										
							1	2	3	4	5	6	7	8=6-7	9	
						Bunuri si servicii			309.000	93.000	305.000	245.126	40.720	204.406	28.567	
						Furnituri de birou			2.000	1.500	2.000					
						Materiale pentru curatenie			2.000	1.000	1.000	1.000		1.000		
						Incalziri, iluminat si forta motrica			189.200	50.800	189.200	189.200	30.214	158.986	16.134	
						Carburanti si lubrifianti			10.800	2.700	10.800	1.081	941	140	908	
						Piese de schimb			25.000	10.000	25.000	1.845	1.845		1.550	
						Alte bunuri si servicii pentru intretinere si functionare			80.000	27.000	77.000	52.000	7.720	44.280	9.975	
						Reparatii curente			10.000	10.000	10.000					
						Bunuri de natura obiectelor de inventar			3.000	3.000	3.000					
						Alte obiecte de inventar			3.000	3.000	3.000					
						Alte cheltuieli			21.000	17.000	17.000	2.000		2.000		
						Alte cheltuieli cu bunuri si servicii AGRICULTURA, SILVICULTURA, SI VANATOARE			21.000	17.000	17.000	2.000		2.000		
8310						CHELTUIELI CURENTE TITLUL II BUNURI SI SERVICII			184.000	140.000	140.000	140.000		140.000	20.519	
						Bunuri si servicii			184.000	140.000	140.000	140.000		140.000	20.519	
						Carburanti si lubrifianti			15.000	3.000	3.000	3.000		3.000		
						Piese de schimb			10.000	7.000	7.000	7.000		7.000		
						Alte cheltuieli			159.000	130.000	130.000	130.000		130.000	20.519	
						Alte che			159.000	130.000	130.000	130.000		130.000	20.519	

Conducatorul comp.
financiar-con

TOTAL JUDET

DETALIEREA CHELTUIELOR
 INSTITUTIIL PUBLICE FINANTATE DIN VENITURI PROPRII
 SI SUBVENTII DIN BUGETUL LOCAL
 SECTIUNEA DE FUNCTIONARE

Capi- tol	Sub- capi- tol	Pa- ra- graf	Tytu- Titlu	Ar- ti- col	Al- ne- at	Denumire indicator	Credite de angajament		Credite bugetare		Angajamente bugetare	Angajamente legale	Plati efectuate	Angajamente legale de platit	Cheltuii efective	
							1 aprobate la finele perioadei de raportare	2 trimestriale cumulate	3 aprobate la finele perioadei de raportare	4 trimestriale cumulate						
A							B	1	2	3	4	5	6	7	8=6-7	9
5010						TOTAL CHELTUIELI DIN VENITURI PROPRII										
						SI SUBVENTII	770.000	354.000	693.000	601.126	78.645	522.481	87.291			
						CHELTUIELI CURENTE	770.000	354.000	693.000	601.126	78.645	522.481	87.291			
						TITLUL I CHELTUIELI DE PERSONAL	173.000	46.000	173.000	169.000	37.925	131.075	38.205			
						TITLUL II BUNURI SI SERVICII	597.000	308.000	520.000	432.126	40.720	391.406	49.086			
						INVATAMANT	70.000	45.000	45.000	45.000		45.000				
						CHELTUIELI CURENTE	70.000	45.000	45.000	45.000		45.000				
						TITLUL II BUNURI SI SERVICII	70.000	45.000	45.000	45.000		45.000				
						Bunuri si servicii	10.000	5.000	5.000	5.000		5.000				
						Alte bunuri si servicii pentru										
						intretinere si functionare	10.000	5.000	5.000	5.000		5.000				
						Reparatii curente	30.000	10.000	10.000	10.000		10.000				
						Bunuri de natura obiectelor de inventar	20.000	20.000	20.000	20.000		20.000				
						Alte obiecte de inventar	20.000	20.000	20.000	20.000		20.000				
						Carti, publicatii si materiale										
						documentare	5.000	5.000	5.000	5.000		5.000				
						Pregatire profesionala	5.000	5.000	5.000	5.000		5.000				
7010						LOCUINTE, SERVICII SI DEZVOLTARE PUBLICA	516.000	169.000	508.000	416.126	78.645	337.481	66.772			
						CHELTUIELI CURENTE	516.000	169.000	508.000	416.126	78.645	337.481	66.772			
						TITLUL I CHELTUIELI DE PERSONAL	173.000	46.000	173.000	169.000	37.925	131.075	38.205			
						Cheltuieli salariale in bani	165.000	45.000	165.000	165.000	37.365	127.635	37.365			
						Salarii de baza	155.400	42.600	155.400	155.400	35.022	120.378	35.022			
						Indemnizatii de hrana	9.600	2.400	9.600	9.600	2.343	7.257	2.343			
						Cheltuieli salariale in natura	4.000		4.000							
						Vouchere de vacanta	4.000		4.000							
						Contributii	4.000	1.000	4.000	4.000	560	3.440	840			
						Contributia asiguratorie pentru munca	4.000	1.000	4.000	4.000	560	3.440	840			
						TITLUL II BUNURI SI SERVICII	343.000	123.000	335.000	247.126	40.720	206.406	28.567			

Capi- tol	Sub- capi- tol	Pa- ra- graf	Gru- pa / Titlu	Ar- ti- col	Ali- ne- at	Denumire indicator	Credite de angajament		Credite bugetare		Angajamente bugetare	Angajamente legale	Plati efectuate	Angajamente legale de plati	Cheltuieli efective
							1 aprobat la finele perioadei de raportare	2 trimestrale cumulate	3 aprobat la finele perioadei de raportare	4 trimestrale cumulate					
A							B								
							1	2	3	4	5	6	7	8=6-7	9
						Bunuri si servicii	309.000	93.000	305.000	305.000	245.126	40.720	204.406	28.567	
						Furnizuri de birou	2.000	1.500	2.000	2.000	1.000	1.000	1.000	1.000	
						Materiale pentru curatenie	2.000	1.000	1.000	1.000	1.000	1.000	1.000	1.000	
						Incalziti, iluminati si forta motrica	189.200	50.800	189.200	189.200	189.200	30.214	158.986	16.134	
						Carburanti si lubrifianti	10.800	2.700	10.800	10.800	1.081	941	140	908	
						Piese de schimb	25.000	10.000	25.000	25.000	1.845	1.845	1.550	1.550	
						Alte bunuri si servicii pentru intretinere si functionare	80.000	27.000	77.000	77.000	52.000	7.720	44.280	9.975	
						Reparatii curente	10.000	10.000	10.000	10.000					
						Bunuri de natura obiectelor de inventar	3.000	3.000	3.000	3.000					
						Alte obiecte de inventar	3.000	3.000	3.000	3.000					
						Alte cheltuieli	21.000	17.000	17.000	17.000	2.000	2.000	2.000	2.000	
						Alte cheltuieli cu bunuri si servicii	21.000	17.000	17.000	17.000	2.000	2.000	2.000	2.000	
8510						AGRICULTURA, SILVICULTURA, SI VANATOARE	184.000	140.000	140.000	140.000	140.000	140.000	140.000	20.519	
						CHELTUIELI CURENTE	184.000	140.000	140.000	140.000	140.000	140.000	140.000	20.519	
						TITLUL II BUNURI SI SERVICII	184.000	140.000	140.000	140.000	140.000	140.000	140.000	20.519	
						Bunuri si servicii	25.000	10.000	10.000	10.000	10.000	10.000	10.000	10.000	
						Carburanti si lubrifianti	15.000	3.000	3.000	3.000	3.000	3.000	3.000	3.000	
						Piese de schimb	10.000	7.000	7.000	7.000	7.000	7.000	7.000	7.000	
						Alte cheltuieli	159.000	130.000	130.000	130.000	130.000	130.000	130.000	20.519	
						Alte cheltuieli	159.000	130.000	130.000	130.000	130.000	130.000	130.000	20.519	
9910	96					Alte cheltuieli excedent de	-190.000	-190.000	-190.000	-190.000				3.698	

Conducatorul comp
financiar-coinstitutiei,

