

Capi- tol	Sub- capi- tol	Pa- ra- gra- ful	Gru- pa / Titlu	Ar- ti- col	Al- ne- at	Denumire indicator	Prevederi bugetare initiale	Prevederi bugetare definitive	Drepturi constatate			Incasari realizate	Singeri pe alte cai decat incasari	Drepturi constatate de incasat
									Total, din care:	din anii precedenti	din anul current			
A						B	1	2	3=4+5	4	5	6	7	8=3-6-7
0001	02					TOTAL VENITURI-BUGET LOCAL	17.184.000	63.909.000	16.519.386	1.776.613	14.742.773	14.330.094	277.481	1.911.811
0002						I. VENITURI CURENTE	10.587.000	12.951.000	15.095.112	1.776.613	13.318.499	12.905.820	277.481	1.911.811
0003						A. VENITURI FISCALE	10.102.000	12.352.000	13.417.883	887.227	12.530.656	12.280.000	187.828	950.055
0004						A1. IMPOZIT PE VENIT, PROFIT SI CASTIGURI DIN CAPITAL	1.434.000	1.499.340	1.498.560		1.498.560	1.498.560		
0300	02					A1.2 IMPOZIT PE VENIT, PROFIT SI CASTIGURI DIN CAPITAL DE LA PERSOANE FIZICE	1.434.000	1.499.340	1.498.560		1.498.560	1.498.560		
0302						IMPOZIT PE VENIT	32.000	36.000	35.232		35.232	35.232		
	18					Impozitul pe veniturile din transferul proprietatilor imobiliare din patrimoniul personal	32.000	36.000	35.232		35.232	35.232		
0402						COTE SI SUME DEFALCATE DIN IMPOZITUL PE VENIT	1.402.000	1.463.340	1.463.328		1.463.328	1.463.328		
	.02	01				Cote defalcate din impozitul pe venit	566.000	601.620	601.612		601.612	601.612		
		04				Sume alocate din cotele defalcate din impozitul pe venit pentru echilibrarea bugetelor locale	636.000	661.720	661.716		661.716	661.716		
0402	05					Sume reparatizate din Fondul la dispozitia Consiliului Judetean	200.000	200.000	200.000		200.000	200.000		
0700	02					A3 IMPOZIT SI TAXE PE PROPRIETATE	608.000	732.000	1.627.177	693.114	934.063	768.450	143.066	715.661
0702						IMPOZIT SI TAXE PE PROPRIETATE	608.000	732.000	1.627.177	693.114	934.063	768.450	143.066	715.661
	01					Impozit si taxa pe cladiri	100.000	123.000	243.760	76.264	167.496	126.271	41.105	76.384
		01				Impozit pe cladiri de la persoane fizice	68.000	80.000	162.698	61.903	100.795	83.426	15.375	63.897
0702	01	02				Impozit si taxa pe cladiri de la persoane juridice	32.000	43.000	81.062	14.361	66.701	42.845	25.730	12.487



Capi- tol	Sub- capi- tol	Pa- ra- gra- ful	Gru- pa / Titlu	Ar- ti- col	Alh- ne- at	Denumire indicator	Prevederi bugetare initiale	Prevederi bugetare definitive	Drepturi constatate			Incasari realizate	Singeri pe alte cai decat incasari	Drepturi constatate de incasat
									Total, din care:	din anii precedenti	din anul curent			
A						B	1	2	3=4+5	4	5	6	7	8=3-6-7
1602	03					detinute persoane de juridice*) Taxe si tarife pentru eliberarea de licente si autorizatii de functionare	29.000	29.000	26.185	4.223	21.962	19.635	2.640	3.910
1602	50					Alte taxe pe utilizarea bunurilor, autorizarea utilizarii bunurilor sau pe desfasurare de activitati	10.000	10.000	7.776	13	7.763	7.576	200	
1800	02					A6. ALTE IMPOZITE SI TAXE FISCALE	8.000	13.000	12.950	101	12.849	12.700	53	197
1802	50					ALTE IMPOZITE SI TAXE FISCALE	5.000	9.000	34.287	34.185	102	8.375		25.912
2900	02					Alte impozite si taxe	5.000	9.000	34.287	34.185	102	8.375		25.912
3000	02					C. VENITURI NEFISCALE	485.000	599.000	1.677.229	889.386	787.843	625.820	89.653	961.756
3002	05					C1. VENITURI DIN PROPRIETATE	38.000	38.000	88.754	31.613	57.141	33.956	16.376	38.422
						VENITURI DIN PROPRIETATE	38.000	38.000	88.754	31.613	57.141	33.956	16.376	38.422
						Venituri din concesiuni si inchirieri	38.000	38.000	88.754	31.613	57.141	33.956	16.376	38.422
						Alte venituri din concesiuni si inchirieri de catre institutiile publice	38.000	38.000	88.754	31.613	57.141	33.956	16.376	38.422
3300	02					C2. VANZARI DE BUNURI SI SERVICII	447.000	561.000	1.588.475	857.773	730.702	591.864	73.277	923.334
3302	50					VENITURI DIN PRESTARI DE SERVICII SI ALTE ACTIVITATI	19.000	19.000	17.108		17.108	17.108		
						Alte venituri din prestari de servicii si alte activitati	19.000	19.000	17.108		17.108	17.108		
3402	02					VENITURI DIN TAXE ADMINISTRATIVE, ELIBERARI PERMISE	1.000	1.000						
3402	02					Taxe extrajudiciare de timbru	1.000	1.000						
3502	01					AMENZI, PENALITATI SI CONFISCARI	156.000	156.000	976.843	733.497	243.346	166.079	29.097	781.667
						Venituri din amenzi si alte sanctiuni aplicate potrivit dispozitiilor legale	156.000	156.000	976.843	733.497	243.346	166.079	29.097	781.667

Capi- tol	Sub- capi- tol	Pa- ra- gra- ful	Gru- pa / Titlu	Ar- ti- col	Al- ne- at	Denumire indicator	Prevederi bugetare initiale	Prevederi bugetare definitive	Drepturi constatate			Incasari realizate	Singeri pe alte cai decat incasari	Drepturi constatate de incasat
									Total, din care:	din anii precedenti	din anul curent			
A						B	1	2	3=4+5	4	5	6	7	8=3-6-7
3502	01	02				Venturi din amenzi si alte sanctiuni aplicate de catre alte institutii de specialitate								
3602	06	50				DIVERSE VENITURI	156.000	156.000	976.843	733.497	243.346	166.079	29.097	781.667
						Taxe speciale	271.000	385.000	594.524	124.276	470.248	408.677	44.180	141.667
						Alte venituri	254.000	368.000	566.452	118.012	448.440	390.662	41.214	134.576
3702	03					Varsaminte din sectiunea de functionare pentru finantarea sectiunii de dezvoltare a bugetului local(cu semnul minus)	17.000	17.000	28.072	6.264	21.808	18.015	2.966	7.091
3702	04					Varsaminte din sectiunea de functionare IV. SUBVENTII		-26.000						
4100	02					SUBVENTII DE LA ALTE NIVELE ALE ADMINISTRATIEI PUBLICE	6.597.000	26.000	6.063.385	6.063.385	6.063.385	6.063.385		
4200						SUBVENTII DE LA BUGETUL DE STAT	6.597.000	50.958.000	6.063.385		6.063.385	6.063.385		
	32					Subventii pentru acordarea ajutorului pentru incalzirea locuintei si a suplimentului pentru energie alocate pentru consumul de combustibili solizi si/sau petrolieri	5.597.000	48.958.000	5.063.385		5.063.385	5.063.385		
	34					Subventii de la bugetul de stat pentru finantarea sanitatii								
4202	41					Finantarea Programului National de Dezvoltare Locala	400.000	400.000	343.404		343.404	343.404		
4202	65					Subventii de la bugetul de stat catre bugetele locale necesare sustinerii derularii proiectelor finantate din fonduri externe	100.000	100.000	81.944		81.944	81.944		
4202	69					Subventii de la bugetul de stat catre bugetele locale necesare sustinerii derularii proiectelor finantate din fonduri externe	266.000	266.000						

Capi- tol	Sub- capi- tol	Pa- ra- gra- ful	Pa- ra- gra- ful	Ar- ti- col	Al- te	Denumire indicator	Prevederi bugetare initiale	Prevederi bugetare definitive	Drepturi constatate			Incasari realizate	Stingeri pe alte cai decat incasari	Drepturi constatate de incasat
									Total, din care:	din anii precedenti	din anul current			
A						B	1	2	3=4+5	4	5	6	7	8=3-6-7
						nerambursabile (FEN) postaderare, aferente perioadei de programare 2014-2020								
4202	87					Subventii de la bugetul de stat catre bugetele locale pentru Programul national de investitii "Anghel Saligny"	2.786.000	4.348.000	1.488.280		1.488.280	1.488.280		
4202	88					Alocari de sume din PNRR aferente asistentei financiare nerambursabile	2.045.000	4.022.000	218.358		2.699.942	2.699.942		
		01				Fonduri europene nerambursabile	1.471.000	2.213.000			218.358	218.358		
		02				Finantare publica nationala	247.000							
		03				Sume aferente TVA	327.000	421.000						
		04				Sume dezagajate asociate jaloanelor si tintelor din PNRR								
4202	89					Alocari de sume din PNRR aferente componentei imprumuturi		1.388.000	218.358		218.358	218.358		
		01				Fonduri din imprumut rambursabil		39.822.000	231.457		231.457	231.457		
		03				Sume aferente TVA		33.523.000	195.300		195.300	195.300		
4302	08					SUBVENTII DE LA ALTE ADMINISTRATII	1.000.000	2.000.000	1.000.000		1.000.000	1.000.000		
						Subventii primite de la bugetele consiliilor locale si judetene pentru ajutoare in situatii de extrema dificultate		1.000.000	1.000.000		1.000.000	1.000.000		
4302	44					Sume alocate din sumele obtinute in urma scoaterii la licitatie a certificatelor de emisii de gaze cu efect de sera pentru finantarea proiectelor de investitii	1.000.000	1.000.000	1.000.000		1.000.000	1.000.000		



CONTUL DE EXECUTIE AL BUGETULUI LOCAL - VENITURI  
SECTIUNEA DE FUNCTIONARE

Pag. 1 -lei-

Capi- tol	Sub- capi- tol	Pa- ra- graf	Grn- pa / Titlu	Ar- ti- col	Ali- ne- at	Denumire indicator	Prevederi bugetare initiale	Prevederi bugetare definitive	Drepturi constatate			Incasari realizate	Singeri pe alte cai decat incasari	Drepturi constatate de incasat
									Total, din care:	din anii precedenti	din anul current			
A						B	1	2	3=4+5	4	5	6	7	8=3-6-7
0001	02					TOTAL VENITURI-BUGET LOCAL	11.087.000	14.425.000	16.520.460	1.776.613	14.743.847	14.331.168	277.481	1.911.811
0002						I. VENITURI CURENTE	10.587.000	12.925.000	15.095.112	1.776.613	13.318.499	12.905.820	277.481	1.911.811
0003						A. VENITURI FISCALE	10.102.000	12.352.000	13.417.883	887.227	12.530.656	12.280.000	187.828	950.055
0004						A1. IMPOZIT PE VENIT, PROFIT SI CASTIGURI DIN CAPITAL	1.434.000	1.499.340	1.498.560		1.498.560	1.498.560		
0300						A1.2 IMPOZIT PE VENIT, PROFIT SI CASTIGURI DIN CAPITAL DE LA PERSOANE FIZICE	1.434.000	1.499.340	1.498.560		1.498.560	1.498.560		
0302						IMPOZIT PE VENIT	32.000	36.000	35.232		35.232	35.232		
18						Impozitul pe veniturile din transferul proprietatilor imobiliare din patrimoniul personal	32.000	36.000	35.232		35.232	35.232		
0402						COTE SI SUME DEFALCATE DIN IMPOZITUL PE VENIT	1.402.000	1.463.340	1.463.328		1.463.328	1.463.328		
01	01					Cote defalcate din impozitul pe venit	566.000	601.620	601.612		601.612	601.612		
04	04					Suma alocate din cotele defalcate din impozitul pe venit pentru echilibrarea bugetelor locale	636.000	661.720	661.716		661.716	661.716		
05	05					Suma repartizate din Fondul la dispozitia Consiliului Județean	200.000	200.000	200.000		200.000	200.000		
0700	02					A3 IMPOZITE SI TAXE PE PROPRIETATE	608.000	732.000	1.627.177	693.114	934.063	768.450	143.066	715.661
0702						IMPOZITE SI TAXE PE PROPRIETATE	608.000	732.000	1.627.177	693.114	934.063	768.450	143.066	715.661
01	01					Impozit si taxa pe cladiri	100.000	123.000	243.760	76.264	167.496	126.271	41.105	76.384
01	01					Impozit pe cladiri de la persoane fizice	68.000	80.000	162.698	61.903	100.795	83.426	15.375	63.897
02	02					Impozit si taxa pe cladiri de la persoane juridice	32.000	43.000	81.062	14.361	66.701	42.845	25.730	12.487

Capi- tol	Sub- capi- tol	Pa- ra- gra- fi	Gr- pa / Titlu	Ar- ti- col	Al- ne- at	Denumire indicator	Prevederi bugetare initiale	Prevederi bugetare definitive	Drepturi constatate			Incasari realizate	Singuri pe alte cai decat incasari	Drepturi constatate de incasat
									Total, din care:	din anii precedenti	din anul curent			
A						B	1	2	3=4+5	4	5	6	7	8=3-6-7
0702	02					Impozit si taxa pe teren	500.000	586.000	1.359.479	616.850	742.629	618.246	101.956	639.277
	01					Impozit pe terenuri de la persoane fizice	123.000	153.000	374.075	182.445	191.630	162.224	37.323	174.528
	02					Impozit si taxa pe teren de la persoane juridice	6.000	6.000	10.699	2.400	8.299	5.832	585	4.282
	03					Impozitul pe terenul extravilan + Restante anii anteriori din impozitul pe terenul agricol	371.000	427.000	974.705	432.005	542.700	450.190	64.048	460.467
	03					Taxe judiciare de timbru si altele								
	03					Taxe de timbru	8.000	23.000	23.938	159.928	23.938	23.933	5	
1000	02					A4 IMPOZITE SI TAXE PE BUNURI SI SERVICII	8.035.000	10.111.660	10.257.859	159.928	10.097.931	10.004.615	44.762	208.482
1102						SUME DEFALCATE DIN TVA	7.854.000	9.893.000	9.786.904		9.786.904	9.786.904		
	02					Sume defalcate din taxa pe valoarea adaugata pentru finantarea cheltuielilor descentralizate la nivelul comunelor,oraselor, municipiilor, sectoarelor si Municipiului Bucuresti	5.812.000	6.851.000	6.744.904		6.744.904	6.744.904		
	06					Sume defalcate din taxa pe valoarea adaugata pentru echilibrarea bugetelor locale								
1602						TAXE PE UTILIZAREA BUNURILOR, AUTORIZAREA UTILIZARII BUNURILOR SAU PE DESFASURAREA DE ACTIVITATI	2.042.000	3.042.000	3.042.000		3.042.000	3.042.000		
	02					Impozit pe mijloacele de transport	201.000	218.660	470.955	159.928	311.027	217.711	44.762	208.482
	01					Impozit pe mijloacele de transport detinute de persoane fizice*)	183.000	195.660	450.229	159.814	290.415	197.435	44.509	208.285
	02					Impozit pe mijloace de transport	154.000	166.660	424.044	155.591	268.453	177.800	41.869	204.375



Capi- tol	Sub- capi- tol	Pa- ra- gra- ful	Gru- pa / Titlu	Ar- ti- col	Alh- ne- at	Denumire indicator	Prevederi bugetare initiale	Prevederi bugetare definitive	Drepturi constatate			Incasari realizate	Singeri pe alte cai decat incasari	Drepturi constatate de incasat
									Total, din care:	din anii precedenti	din anul current			
A						B	1	2	3=4+5	4	5	6	7	8=3-6-7
1602	02	02				detinute persoane de juridice*)	29.000	29.000	26.185	4.223	21.962	19.635	2.640	3.910
	03					Taxe si tarife pentru eliberarea de licente si autorizatii de functionare	10.000	10.000	7.776	13	7.763	7.576	200	
	50					Alte taxe pe utilizarea bunurilor, autorizarea utilizarii bunurilor sau pe desfasurare de activitati	8.000	13.000	12.950	101	12.849	12.700	53	197
1800	02					A6. ALTE IMPOZITE SI TAXE FISCALE	5.000	9.000	34.287	34.185	102	8.375		25.912
1802						ALTE IMPOZITE SI TAXE FISCALE	5.000	9.000	34.287	34.185	102	8.375		25.912
	50					Alte impozite si taxe	5.000	9.000	34.287	34.185	102	8.375		25.912
2900	02					C. VENITURI NEFISCALE	485.000	573.000	1.677.229	889.386	787.843	625.820	89.653	961.756
3000						C1. VENITURI DIN PROPRIETATE	38.000	38.000	88.754	31.613	57.141	33.956	16.376	38.422
3002						VENITURI DIN PROPRIETATE	38.000	38.000	88.754	31.613	57.141	33.956	16.376	38.422
	05					Venituri din concesiuni si inchirieri	38.000	38.000	88.754	31.613	57.141	33.956	16.376	38.422
	30					Alte venituri din concesiuni si inchirieri de catre institutiile publice	38.000	38.000	88.754	31.613	57.141	33.956	16.376	38.422
3300	02					C2. VANZARI DE BUNURI SI SERVICII	447.000	535.000	1.588.475	857.775	730.702	591.864	73.277	923.334
3302						VENITURI DIN PRESTARI DE SERVICII SI ALTE ACTIVITATI	19.000	19.000	17.108		17.108	17.108		
	50					Alte venituri din prestari de servicii si alte activitati	19.000	19.000	17.108		17.108	17.108		
3402						VENITURI DIN TAXE ADMINISTRATIVE, ELIBERARI PERMISE	1.000	1.000						
	02					Taxe extrajudiciare de timbru	1.000	1.000						
3502						AMENZI, PENALITATI SI CONFISCARI	156.000	156.000	976.843	733.497	243.346	166.079	29.097	781.667
	01					Venituri din amenzi si alte sanctiuni aplicate potrivit dispozitiilor legale	156.000	156.000	976.843	733.497	243.346	166.079	29.097	781.667

Capi- tol	Sub- capi- tol	Pa- ra- gra- ful	Gru- pa / Titlu	Ar- ti- col	Alit- ne- at	Denumire indicator	Prevederi bugetare initiale	Prevederi bugetare definitive	Drepturi constatate			Incasari realizate	Singeri pe alte cai decat incasari	Drepturi constatate de incasat
									Total, din care:	din anii precedenti	din anul current			
A						B	1	2	3=4+5	4	5	6	7	8=3-6-7
3502	01	02				Venituri din amenzi si alte sanctiuni aplicate de catre alte institutii de specialitate	156.000	156.000	976.843	733.497	243.346	166.079	29.097	781.667
3602	06	50				DIVERSE VENITURI	271.000	385.000	594.524	124.276	470.248	408.677	44.180	141.667
						Taxe speciale	254.000	368.000	566.452	118.012	448.440	390.662	41.214	134.576
						Alte venituri	17.000	17.000	28.072	6.264	21.808	18.015	2.966	7.091
3702	03					TRANSFERURI VOLUNTARE, ALTELE DECAT SUBVENTIILE		-26.000						
						Varsaminte din sectiunea de functionare pentru finantarea sectiunii de dezvoltare a bugetului local(cu semnul minus)		-26.000						
4100	02					IV. SUBVENTII	500.000	1.500.000	1.425.348		1.425.348	1.425.348		
4200						SUBVENTII DE LA ALTE NIVELE ALE ADMINISTRATIEI PUBLICE	500.000	1.500.000	1.425.348		1.425.348	1.425.348		
4202	34					SUBVENTII DE LA BUGETUL DE STAT	500.000	500.000	425.348		425.348	425.348		
						Subventii pentru acordarea ajutorului pentru incalzirea locuintei si a suplimentului pentru energie alocate pentru consumul de combustibili solizi si/sau petrolieri								
4302	41					Subventii de la bugetul de stat pentru finantarea sanatatii	400.000	400.000	343.404		343.404	343.404		
						SUBVENTII DE LA ALTE ADMINISTRATII	100.000	100.000	81.944		81.944	81.944		
						Subventii primite de la bugetele consiliilor locale si judetene pentru ajutoare in situatii de extrema		1.000.000	1.000.000		1.000.000	1.000.000		

Capi-Sub- tol capi- tol	Pa- ra- graf	Gru- pa/ Titlu	Ar- ti- col	Ali- ne- at	Denumire indicator	Prevederi bugetare initiale	Prevederi bugetare definitive	Drepturi constatate			Incasari realizate	Singeri pe alte cai decat incasari	Drepturi constatate de incasat
								Total, din care:	din anii precedenti	din anul current			
A					B	1	2	3=4+5	4	5	6	7	8=3-6-7
4302	08				difficultate		1.000.000	1.000.000		1.000.000	1.000.000		

CONTUL DE EXECUTIE AL BUGETULUI LOCAL - VENITURI  
SECTIUNEA DE DEZVOLTARE

Pag. 1 -lei-

Capi-Sub- tol capi- tol	Sub- ra- gra	Pa- pa / Titlu col	Ar- ti- ne- at	Denumire indicator	Prevederi bugetare initiale	Prevederi bugetare definitive	Drepturi constatate			Incasari realizate	Stingeri pe alte cai decat incasari	Drepturi constatate de incasat
							Total, din care:	din anii precedenti	din anul curent			
A				B	1	2	3=4+5	4	5	6	7	8=3-6-7
0001	02			TOTAL VENITURI-BUGET LOCAL	6.097.000	49.484.000	-1.074		-1.074	-1.074		
0002				I. VENITURI CURENTE		26.000						
2900				C. VENITURI NEFISCALE		26.000						
3300				C2. VANZARI DE BUNURI SI SERVICII		26.000						
3702				TRANSPERURI VOLUNTARE, ALTELE DECAT SUBVENTIILE		26.000						
	04			Varsamint din sectiunea de functionare		26.000						
4100	02			IV. SUBVENTII	6.097.000	49.458.000	4.638.037		4.638.037	4.638.037		
4200				SUBVENTII DE LA ALTE NIVELE ALE ADMINISTRATIEI PUBLICE	6.097.000	49.458.000	4.638.037		4.638.037	4.638.037		
4202				SUBVENTII DE LA BUGETUL DE STAT	5.097.000	48.458.000	4.638.037		4.638.037	4.638.037		
	65			Finantarea Programului National de Dezvoltare Locala		266.000						
	69			Subventii de la bugetul de stat catre bugetele locale necesare sustinerii derularii proiectelor finantate din fonduri externe nerambursabile (FEN) postaderare, aferente perioadei de programare 2014-2020			1.488.280		1.488.280	1.488.280		
	87			Subventii de la bugetul de stat catre bugetele locale pentru Programul national de investitii "Anghel Saighey"			2.699.942		2.699.942	2.699.942		
	88			Alocari de sume din PNRR aferente asistentei financiare nerambursabile			218.358		218.358	218.358		
	01			Fonduri europene nerambursabile	2.045.000	4.022.000						
	02			Finantare publica nationala	1.471.000	2.213.000						
	03			Sume aferente TVA	327.000	421.000						

Capi- tol	Sub- capi- tol	Pa- ra- gra- ful	Gru- pa / Titlu col	Ar- ti- col	Al- ne- at	Denumire indicator	Prevederi bugetare initiale	Prevederi bugetare definitive	Drepturi constatate			Incasari realizate	Stingeri pe alte cai decat incasari	Drepturi constatate de incasat
									Total, din care:	din anii precedenti	din anul curent			
A						B	1	2	3=4+5	4	5	6	7	8=3-6-7
4202	88	04				Sume dezagajate asociate jaloanelor si tintelor din PNRR		1.388.000	218.358		218.358	218.358		
	89					Alocari de sume din PNRR aferente componentei imprumuturi		39.822.000	231.457		231.457	231.457		
		01				Fonduri din imprumut rambursabil		33.523.000	195.300		195.300	195.300		
		03				Sume aferente TVA		6.299.000	36.157		36.157	36.157		
4302						SUBVENTII DE LA ALTE ADMINISTRATII	1.000.000	1.000.000						
	44					Sume alocate din sumele obtinute in urma scoaterii la licitatie a certificatelor de emisii de gaze cu efect de sera pentru finantarea proiectelor de investitii	1.000.000	1.000.000						
4802						SUME PRIMITE DE LA UE/ALTI DONATORI IN CONTUL PLATILOR EFECTUATE SI AFERENTE CADRULUI FINANCIAR 2014-2020			-4.639.111		-4.639.111	-4.639.111		
	01					Fondul European de Dezvoltare Regionala(FEDR)			-4.639.111		-4.639.111	-4.639.111		
		03				Prefinantare			-4.639.111		-4.639.111	-4.639.111		

## TOTAL JUDET

Capi- tol	Sub- capi- tol	Pa- ra- gra- f	Titlu	Ar- ti- col	Al- ne- at	Denumire indicator	Credite de angajament		Credite bugetare		Angajamente bugetare	Angajamente legale	Plati efectuate	Angajamente legale de platit	Cheltuieli efective
							1 initiale	2 definitive	3 initiale	4 definitive					
A							B								
5002						TOTAL CHELTUIELI	17.972.000	65.393.000	65.328.610	64.501.384	17.003.958	47.497.426	56.992.942		
5100	02					Partea I-a SERVICII PUBLICE GENERALE	2.925.000	3.143.000	3.080.445	2.810.662	2.808.877	1.785	2.817.429		
5102	01					AUTORITATI PUBLICE SI ACTIUNI EXTERNE	2.747.000	2.975.000	2.957.445	2.697.819	2.696.034	1.785	2.707.085		
	03					Autoritati executive	2.747.000	2.975.000	2.957.445	2.697.819	2.696.034	1.785	2.707.085		
						ALTE SERVICII PUBLICE GENERALE	2.747.000	2.975.000	2.957.445	2.697.819	2.696.034	1.785	2.707.085		
5402	05					Fond de rezerva bugetara la dispozitia autoritatilor locale	72.000	62.000	17.000	8.775	8.775		6.276		
5402	50					Alte servicii publice generale	50.000	45.000	17.000	8.775	8.775		6.276		
5502						TRANZACTII PRIVIND DATORIA PUBLICA SI IMPRUMUTURI	22.000	17.000	17.000						
6000	02					Partea II-a APARARE, ORDINE PUBLICA SI SIGURANTA NATIONALA	106.000	106.000	106.000	104.068	104.068		104.068		
6102	05					ORDINE PUBLICA SI SIGURANTA NATIONALA	34.000	54.000	54.000	34.469	34.469		33.514		
						Protectie civila si protectia contra incendiilor (protectie civila nonmilitara)	34.000	54.000	54.000	34.469	34.469		33.514		
6102	50					Alte cheltuieli in domeniul ordinii publice si sigurantei nationale	26.000	33.000	33.000	19.694	19.694		18.739		
6500	02					Partea II-a CHELTUIELI SOCIAL-CULTURALE	8.000	21.000	21.000	14.775	14.775		14.775		
6502	04					INVATAMANT	8.016.000	9.821.000	9.821.000	9.442.541	8.395.224	1.047.317	8.323.078		
	01					Invatamant secundar	1.298.000	1.328.000	1.328.000	1.285.995	337.665	948.330	344.782		
						Invatamant secundar inferior	349.000	359.000	359.000	320.861	320.861		331.648		
						Alte cheltuieli in domeniul invatamantului	349.000	359.000	359.000	320.861	320.861		331.648		
6602	08					SANATATE	949.000	969.000	969.000	965.134	16.804	948.330	13.134		
						Servicii de sanatate publica	250.000	230.000	230.000	126.177	126.177		127.760		
						Alte cheltuieli in domeniul sanatatii	101.000	101.000	101.000	81.944	81.944		83.059		
							149.000	129.000	129.000	44.233	44.233		44.701		

Capi- tol	Sub- capi- tol	Pa- ra- gra- ful	Gru- pa / Titlu	Ar- ti- col	Al- ne- at	Denumire indicator	Credite de angajament		Credite bugetare		Angajamente bugetare	Angajamente legale	Plati efectuate	Angajamente legale de platit	Cheltuieli efective
							initiale	definitive	initiale	definitive					
A						B									
						1	2	3	4	5	6	7	8=6-7	9	
6602	50					Alte institutii si actiuni sanitare			149.000	129.000	129.000	44.233	44.233		44.701
6702	03					CULTURA, RECREERE SI RELIGIE			309.000	587.000	587.000	513.684	415.697	97.987	293.754
		02				servicii culturale			267.000	460.000	460.000	396.422	298.435	97.987	176.492
						Biblioteca publice comunale, orasenesi, municipale			82.000	84.000	84.000	78.303	78.303		80.506
						Camine culturale			185.000	376.000	376.000	318.119	220.132	97.987	95.986
6702	03	07				servicii recreative si sportive			12.000	10.000	10.000	6.761	6.761		6.761
		01				Sport			4.000	2.000	2.000				
		03				Intretinere gradini publice, parcuri zone verzi, baze sportive si de agrement			8.000	8.000	8.000	6.761	6.761		6.761
6702	06					servicii religioase				50.000	50.000	50.000	50.000		50.000
		50				Alte servicii in domeniile culturii, recreerii si religiei			30.000	67.000	67.000	60.501	60.501		60.501
6802	05					ASIGURARI SI ASISTENTA SOCIALA			6.159.000	7.676.000	7.676.000	7.516.685	7.515.685	1.000	7.556.782
		05				Asistenta sociala in caz de boli si invaliditati			5.724.000	7.221.000	7.221.000	7.147.623	7.147.623		7.187.720
6802	05	02				Asistenta sociala in caz de invaliditate			5.724.000	7.221.000	7.221.000	7.147.623	7.147.623		7.187.720
		15				Prevenirea excluderii sociale			400.000	400.000	400.000	343.404	343.404		343.404
		01				Ajutor social			400.000	400.000	400.000	343.404	343.404		343.404
		50				Alte cheltuieli in domeniul asigurarilor si asistentei sociale			35.000	55.000	55.000	25.658	24.658	1.000	25.658
6802	50	50				Alte cheltuieli in domeniul asistentei sociale			35.000	55.000	55.000	25.658	24.658	1.000	25.658
7000	02					Partea IV-a SERVICII SI DEZVOLTARE PUBLICA, LOCUINTE, MEDIU SI APE			2.231.000	43.963.000	43.961.165	43.811.027	2.753.120	41.057.907	45.798.236
7002	05					LOCUINTE, SERVICII SI DEZVOLTARE PUBLICA			1.744.000	2.962.000	2.960.165	2.870.809	1.797.570	1.073.239	44.991.791
		01				Alimentare cu apa si amenajari hidrotehnice			16.000	16.000	16.000	14.574	14.574		4.300
		01				Alimentare cu apa			16.000	16.000	16.000	14.574	14.574		4.300

Capi- tol	Sub- capi- tol	Pa- ra- graf	Gru- pa / Titlu	Ar- ti- col	Al- ne- at	Denumire indicator	Credite de angajament		Credite bugetare		Angajamente bugetare	Angajamente legale	Plati efectuate	Angajamente legale de plati	Cheltuieli efective
							1 initiale	2 definitive	3 initiale	4 definitive					
<b>A</b>						<b>B</b>									
7002	06					Iluminat public si electrificari	1	2	3	4	5	6	7	8=6-7	9
	07					Alimentare cu gaze naturale in localitati			1.150.000	1.331.000	1.331.000	1.281.368	227.962	1.053.406	238.368
	50					Alte servicii in domeniile locuintelor, serviciilor si dezvoltarii comunale			516.000	1.486.000	1.484.165	1.477.961	1.477.961	44.673.776	
7402						PROTECTIA MEDIULUI			78.000	129.000	129.000	96.906	77.073	19.833	75.347
	05					Salubritate si gestiunea deseurilor			487.000	41.001.000	41.001.000	40.940.218	955.550	39.984.668	806.445
	01					Salubritate			347.000	667.000	667.000	628.230	628.230	688.805	
	02					Colectarea, tratarea si distrugerea deseurilor			335.000	653.000	653.000	619.740	619.740	619.740	
7402	06					Canalizarea si tratarea apelor reziduale			12.000	14.000	14.000	8.490	8.490	69.065	
8000	02					Partea V-a-ACTIUNI ECONOMICE			140.000	40.334.000	40.334.000	40.311.988	327.320	39.984.668	117.640
8002						ACTIUNI GENERALE ECONOMICE, SI DE MUNCA			4.766.000	8.412.000	8.412.000	8.402.685	3.012.268	5.390.417	20.685
8002	01					Actiuni generale economice si comerciale			10.000	15.000	15.000	5.869	5.869	5.869	5.869
	06					Prevenire si combatere inundatii si gheturi			10.000	15.000	15.000	5.869	5.869	5.869	5.869
8302						AGRICULTURA, SIL VICULTURA, SI VANATOARE			45.000	2.079.000	2.079.000	2.079.000	20.000	2.059.000	14.816
	03					Agricultura			45.000	2.079.000	2.079.000	2.079.000	20.000	2.059.000	14.816
8402						TRANSPORTURI			45.000	2.079.000	2.079.000	2.079.000	20.000	2.059.000	14.816
	03					Transport rutier			4.711.000	6.318.000	6.318.000	6.317.816	2.986.399	3.331.417	14.816
	01					Drumuri si poduri			4.711.000	6.318.000	6.318.000	6.317.816	2.986.399	3.331.417	14.816



TOTAL JUDET

Capi- tol	Sub- capi- tol	Par- ra- graf	Titlu	Ar- ti- col	Ali- ne- at	Denumire indicator	Credite de angajament		Credite bugetare		Angajamente bugetare	Angajamente legale	Plati efectuate	Angajamente legale de platit	Chetruici efective
							initiale	definitive	initiale	definitive					
A							1	2	3	4	5	6	7	8=6-7	9
5002						TOTAL CHELTUIELI									
						CHELTUIELI CURENTE	17.972.000	65.393.000	65.328.610	64.501.384	17.003.958	47.497.426	56.992.942		
01						TITLUL I CHELTUIELI DE PERSONAL	12.676.000	56.843.000	56.798.000	55.975.156	12.538.419	43.436.737	56.583.972		
10						TITLUL II BUNURI SI SERVICII	5.220.000	5.236.000	5.236.000	5.045.818	5.045.818	27.965	5.039.313		
20						TITLUL III DOBANZI	1.546.000	2.353.000	2.353.000	1.865.999	1.838.034		1.863.414		
30						TITLUL V FONDURI DE REZERVA	106.000	106.000	106.000	104.068	104.068		104.068		
50						TITLUL VIII ASISTENTA SOCIALA	50.000	45.000							
57						TITLUL X PROIECTE CU FINANTARE DIN FONDURI EXTERNE NERAMBURSABILE	3.679.000	5.179.000	5.179.000	5.041.471	5.039.141	2.330	5.041.471		
58						CADRULUI FINANCIAR 2014-2020 SI DIN FONDUL DE MODERNIZARE	30.000	30.000	30.000	23.800	23.800		44.485.706		
59						TITLUL XI ALTE CHELTUIELI	50.000	50.000	50.000	50.000	50.000		50.000		
60						Titlu XII PROIECTE CU FINANTARE DIN SUMELE REPREZENTAND ASISTENTA FINANCIARA NERAMBURSABILA									
						AFERENTA PNRR	2.045.000	4.022.000	4.022.000	4.022.000	218.358	3.803.642			
61						Titlu XIII PROIECTE CU FINANTARE DIN SUMELE AFERENTE COMPONENTEI DE IMPRUMUT A PNRR									
						CHELTUIELI DE CAPITAL	4.810.000	7.094.000	7.094.000	7.089.622	3.028.933	4.060.689	408.970		
70						OPERATIUNI FINANCIARE	4.810.000	7.094.000	7.094.000	7.089.622	3.028.933	4.060.689	408.970		
71						TITLUL XIX RAMBURSARI DE CREDITE PLATI EFECTUATE IN ANII PRECEDENTI SI RECUPERATE IN ANUL CURENT	486.000	1.456.000	1.456.000	1.455.996	1.455.996				
81						RECUPERATE IN ANUL CURENT									
84						Titlu XXI PLATI EFECTUATE IN ANII PRECEDENTI SI RECUPERATE IN ANUL CURENT									
85															

Capi- tol	Sub- capi- tol	Pa- ra- gra- f	Titu- l	Ar- ti- col	Ali- ne- at	Denumire indicator	Credite de angajament		Credite bugetare		Angajamente bugetare	Angajamente legale	Plati efectuate	Angajamente legale de platit	Cheltuieli efective
							initiale	definitive	initiale	definitive					
A							1	2	3	4	5	6	7	8-6-7	9
5100	02					Partea I-a SERVICII PUBLICE GENERALE AUTORITATI PUBLICE SI ACTIUNI EXTERNE			2.925.000	3.143.000	3.080.445	2.810.662	2.808.877	1.785	2.817.429
5102						CHELTUIELI CURENTE			2.747.000	2.975.000	2.957.445	2.697.819	2.696.034	1.785	2.707.085
	01					TITLUL I CHELTUIELI DE PERSONAL			2.735.000	2.945.000	2.945.000	2.689.551	2.687.766	1.785	2.659.795
	10					Cheltuieli salariale in bani			2.409.000	2.409.000	2.409.000	2.280.353	2.280.353		2.255.116
	10	01				Salarii de baza			2.317.000	2.317.000	2.317.000	2.197.290	2.197.290		2.171.816
	10	01	01			Indemnizatii platite unor persoane din afara unitatii			2.064.000	2.064.000	2.064.000	1.970.947	1.970.947		1.944.991
	10	01	12			Indemnizatii de hrana			157.000	157.000	157.000	142.495	142.495		143.639
	10	02				Cheltuieli salariale in natura			96.000	96.000	96.000	83.848	83.848		83.186
	10	02	06			Vouchere de vacanta			37.000	37.000	37.000	35.137	35.137		35.137
	10	03				Contributii			37.000	37.000	37.000	35.137	35.137		35.137
	10	03	07			Contributia asiguratorie pentru munca			55.000	55.000	55.000	47.926	47.926		48.163
	20					TITLUL II BUNURI SI SERVICII			326.000	536.000	536.000	409.198	407.413	1.785	404.679
	20	01				Bunuri si servicii			180.000	328.000	328.000	262.493	262.493		262.449
	20	01	01			Furnituri de birou			21.000	26.000	26.000	19.822	19.822		19.822
	20	01	02			Materiale pentru curatenie			5.000	5.000	5.000	2.011	2.011		2.011
	20	01	03			Incalziti, iluminati si forta motrica			19.000	34.000	34.000	26.003	26.003		26.003
	20	01	04			Apa, canal si salubritate			11.000	11.000	11.000	1.908	1.908		1.908
	20	01	05			Carburanti si lubrifianti			12.000	17.000	17.000	12.607	12.607		12.607
	20	01	06			Piese de schimb			2.000	5.000	5.000	3.811	3.811		3.811
	20	01	08			Posta, telecomunicatii, radio, tv, internet			41.000	56.000	56.000	51.628	51.628		51.584
	20	01	30			Alte bunuri si servicii pentru intretinere si functionare			80.000	174.000	174.000	144.703	144.703		144.703
	20	02				Reparatii curente			8.000	16.000	16.000	6.031	6.031		6.031
	20	05				Bunuri de natura obiectelor de inventar			5.000	5.000	5.000	2.874	2.874		2.874
	20	05	30			Alte obiecte de inventar			5.000	5.000	5.000	2.874	2.874		2.874

Capi- tol	Sub- capi- tol	Pa- ra- graf	Titlu	Ar- ti- col	Al- ne- at	Denumire indicator	Credite de angajament		Credite bugetare		Angajamente bugetare	Angajamente legale	Plati efectuate	Angajamente legale de platit	Cheltuieli efective
							1 initiale	2 definitive	3 initiale	4 definitive					
A							B								
							1	2	3	4	5	6	7	8=6-7	9
	20	06		06		Deplasari, detasari, transferari			10.000	14.000	14.000	6.629	6.629		6.528
	20	06	01			Deplasari interne, detasari, transferari			10.000	14.000	14.000	6.629	6.629		6.528
	20	11				Carti, publicatii si materiale documentare			8.000	9.000	9.000	5.020	5.020		3.520
	20	13				Pregatire profesionala			5.000	2.000	2.000	1.980	1.980		1.980
	20	14				Protectia muncii			8.000	8.000	8.000	5.516	5.516		5.516
	20	19				Contributii ale administratiei publice locale la realizarea unor lucrari si servicii de interes public local, in baza unor conventii sau contracte de asociere			20.000	19.000	19.000	17.616	17.616		17.616
	20	30				Alte cheltuieli			87.000	135.000	135.000	101.039	99.254	1.785	101.039
	20	30	01			Reclama si publicitate			5.000	5.000	5.000				
	20	30	03			Prime de asigurare non-viata			6.000	11.000	11.000	3.120	3.120		3.120
	20	30	30			Alte cheltuieli cu bunuri si servicii			76.000	119.000	119.000	97.919	96.134	1.785	97.919
	70					CHELTUIELI DE CAPITAL			12.000	30.000	30.000	25.823	25.823		47.290
	71					TITLUL XV ACTIVE NEFINANCIARE			12.000	30.000	30.000	25.823	25.823		47.290
	71	01				Active fixe			12.000	30.000	30.000	25.823	25.823		47.290
	71	01	02			Masini, echipamente si mijloace de transport									6.660
	71	01	03			Mobilier, aparatura birouca si alte active corporale			12.000	17.000	17.000	13.090	13.090		24.201
	71	01	30			Alte active fixe (inclusiv reparatii capitale)				13.000	13.000	12.733	12.733		16.429
	84					PLATI EFECTUATE IN ANII PRECEDENTI SI RECUPERATE IN ANUL CURENT									
	85					Titlul XXI PLATI EFECTUATE IN ANII PRECEDENTI SI RECUPERATE IN ANUL CURENT									
											-17.555	-17.555	-17.555		

Capi- tol	Sub- capi- tol	Pa- ra- traf Titlu	Gru- pa / titlu	Ar- ti- col	Al- ne- at	Denumire indicator	Credite de angajament		Credite bugetare		Angajamente bugetare	Angajamente legale	Plati efectuate	Angajamente legale de platit	Cheltuieli efective
							initiale	definitive	initiale	definitive					
A							B								
							1	2	3	4	5	6	7	8=6-7	9
				85	01	Plati efectuate in anii precedenti si recuperate in anul curent									
				85	01	Plati efectuate in anii precedenti si recuperate in anul curent (SF)					-17.555	-17.555	-17.555		
5402						ALTE SERVICII PUBLICE GENERALE									
				01		CHELTUIELI CURENTE	72.000		72.000	62.000	-17.555	-17.555	-17.555		
				10		TITLUL I CHELTUIELI DE PERSONAL	72.000		72.000	62.000	17.000	8.775	8.775		
				10	01	Cheltuieli salariale in bani	14.000		14.000						
				10	01	Indemnizatii platite unor persoane din afara unitatii	14.000		14.000						
				20		TITLUL II BUNURI SI SERVICII	8.000		17.000	17.000	17.000	8.775	8.775		6.276
				20	01	Bunuri si servicii	3.000		3.000	3.000	3.000				
				20	01	Carburanti si lubrifianti	3.000		3.000	3.000	3.000				
				20	05	Bunuri de natura obiectelor de inventar	5.000		5.000	5.000	5.000	2.499	2.499		2.499
				20	05	Alte obiecte de inventar	5.000		5.000	5.000	5.000	2.499	2.499		2.499
				20	06	Deplasari, deplasari, transferari	3.000		3.000	3.000	3.000				
				20	06	Deplasari interne, deplasari, transferari	3.000		3.000	3.000	3.000				
				20	30	Alte cheltuieli	5.000		9.000	9.000	9.000	6.276	6.276		6.276
				20	30	Alte cheltuieli cu bunuri si servicii	5.000		9.000	9.000	9.000	6.276	6.276		6.276
				50		TITLUL V FONDURI DE REZERVA	50.000		45.000	45.000					
				50	04	Fond de rezerva bugetara la dispozitia autoritatilor locale	50.000		45.000	45.000					
5502						TRANZACTII PRIVIND DATORIA PUBLICA SI IMPRUMUTURI	106.000		106.000	106.000	106.000	104.068	104.068		104.068
				01		CHELTUIELI CURENTE	106.000		106.000	106.000	106.000	104.068	104.068		104.068
				30		TITLUL III DOBANZI	106.000		106.000	106.000	106.000	104.068	104.068		104.068
				30	01	Dobanzi aferente datoriei publice interne	106.000		106.000	106.000	106.000	104.068	104.068		104.068
				30	01	Dobanzi aferente datoriei publice	106.000		106.000	106.000	106.000	104.068	104.068		104.068



Capi- tol	Sub- capi- tol	Par- ra- graf	Gru- pa / Titlu	Ar- ti- col	Al- ne- at	Denumire indicator	Credite de angajament		Credite bugetare		Angajamente bugetare	Angajamente legale	Plati efectuate	Angajamente legale de platit	Cheltuieli efective
							1 initiale	2 definitive	3 initiale	4 definitive					
A							B								
						caracter functional	1	2	3	4	5	6	7	8-6-7	9
						Alte bunuri si servicii pentru intretinere si functionare			21.000	17.000	17.000	11.548	11.548		17.499
	20	01	30			Alte bunuri si servicii pentru intretinere si functionare			110.000	110.400	110.400	96.010	96.010		96.010
	20	06				Deplasari, detasari, transferari			27.000	27.000	27.000	27.000	27.000		27.000
	20	06	01			Deplasari interne, detasari, transferari			27.000	27.000	27.000	27.000	27.000		27.000
	20	30				Alte cheltuieli			2.000	2.300	2.300	2.210	2.210		2.210
	20	30	03			Prime de asigurare non-viata			2.000	2.300	2.300	2.210	2.210		2.210
	57					TITLUL VIII ASISTENTA SOCIALA			57.000	67.000	67.000	58.373	57.043		58.373
	57	02				Ajutoare sociale			57.000	67.000	67.000	58.373	57.043		58.373
	57	02	01			Ajutoare sociale in numerar			40.000	50.000	50.000	45.239	45.239		45.239
	57	02	03			Tichete de cresta si tichete sociale pentru gradinita			17.000	17.000	17.000	13.134	11.804		13.134
	60					Titlu XII PROIECTE CU FINANTARE DIN SUMELE REPREZENTAND ASISTENTA FINANCIARA NERAMBURSABILA									
						AFERENTA PNRR			491.000	491.000	491.000	491.000			491.000
	60	01				Fonduri europene nerambursabile			412.000	412.000	412.000	412.000			412.000
	60	03				Suma aferente TVA			79.000	79.000	79.000	79.000			79.000
	70					CHELTUIELI DE CAPITAL			441.000	461.000	461.000	461.000	5.000		456.000
	71					TITLUL XV ACTIVE NEFINANCIARE			441.000	461.000	461.000	461.000	5.000		456.000
	71	01				Active fixe			45.000	45.000	45.000	45.000	5.000		40.000
	71	01	30			Alte active fixe			45.000	45.000	45.000	45.000	5.000		40.000
	71	03				(inclusiv reparatii capitale)			45.000	45.000	45.000	45.000	5.000		40.000
						Reparatii capitale aferente activelor fixe			396.000	416.000	416.000	416.000			416.000
6602						SANATATE			250.000	230.000	230.000	126.177	126.177		127.760
	01					CHELTUIELI CURENTE			250.000	230.000	230.000	126.177	126.177		127.292
	10					TITLUL I CHELTUIELI DE PERSONAL			100.000	100.000	100.000	81.944	81.944		83.059

Capi- tol	Sub- capi- tol	Pa- ra- graf	Gru- pa / Titu- lulu	Ar- ti- col	Al- ne- ati	Denumire indicator	Credite de angajament		Credite bugetare		Angajamente bugetare	Angajamente legale	Plati efectuate	Angajamente legale de plati	Cheltuieli efective
							initiale	definitive	initiale	definitive					
A							B								
							1	2	3	4	5	6	7	8-6-7	9
	10	01				Cheltuieli salariale in bani	94.000	94.000	94.000	94.000	94.000	80.141	80.141		81.232
	10	01	01			Salarii de baza	89.000	89.000	89.000	89.000	89.000	76.494	76.494		77.466
	10	01	17			Indemnizatii de hrana	5.000	5.000	5.000	5.000	5.000	3.647	3.647		3.766
	10	02				Cheltuieli salariale in natura	2.000	2.000	2.000	2.000	2.000				
	10	02	06			Vouchere de vacanta	2.000	2.000	2.000	2.000	2.000				
	10	03				Contributii	4.000	4.000	4.000	4.000	4.000	1.803	1.803		1.827
	10	03	07			Contributia asiguratorie pentru munca	4.000	4.000	4.000	4.000	4.000	1.803	1.803		1.827
	20					TITLUL II BUNURI SI SERVICII	150.000	130.000	130.000	130.000	130.000	44.233	44.233		44.233
	20	01				Bunuri si servicii	122.000	112.000	112.000	112.000	112.000	39.592	39.592		39.592
	20	01	02			Materiale pentru curatenie	8.000	8.000	8.000	8.000	8.000	2.442	2.442		2.442
	20	01	03			Incalziti, iluminat si forta motrica	110.000	100.000	100.000	100.000	100.000	37.150	37.150		37.150
	20	01	30			Alte bunuri si servicii pentru intretinere si functionare	4.000	4.000	4.000	4.000	4.000				
	20	05				Bunuri de natura obiectelor de inventar	2.000	2.000	2.000	2.000	2.000				
	20	05	30			Alte obiecte de inventar	2.000	2.000	2.000	2.000	2.000				
	20	06				Deplasari, detasari, transferari	1.000	1.000	1.000	1.000	1.000				
	20	06	01			Deplasari interne, detasari, transferari	1.000	1.000	1.000	1.000	1.000				
	20	06	30			Alte cheltuieli	25.000	15.000	15.000	15.000	15.000	4.641	4.641		4.641
	20	30				Prime de asigurare non-viata	5.000	5.000	5.000	5.000	5.000				
	20	30	03			Alte cheltuieli cu bunuri si servicii	20.000	10.000	10.000	10.000	10.000	4.641	4.641		4.641
	70					CHELTUIELI DE CAPITAL									468
	71					TITLUL XV ACTIVE NEFINANCIARE									468
	71	01				Active fixe									468
	71	01	02			Masini, echipamente si mijloace de transport									468
6702						CULTURA, RECREERE SI RELIGIE	309.000	587.000	587.000	587.000	587.000	513.684	415.697	97.987	293.754
	01					CHELTUIELI CURENTE	309.000	387.000	387.000	387.000	387.000	313.684	313.684		287.364
	10					TITLUL I CHELTUIELI DE PERSONAL	160.000	163.000	163.000	163.000	163.000	149.934	149.934		127.454





Capi- tol	Sub- capi- tol	Pa- ra- graf	Gru- pa / Titlu	Ar- ti- col	Ali- ne- at	Denumire indicator	Credite de angajament		Credite bugetare		Angajamente bugetare	Angajamente legale	Paii efectuate	Angajamente legale de platit	Cheltuieli efective
							initiale	definitive	initiale	definitive					
A							1	2	3	4	5	6	7	8-6-7	9
				71	01	03	Mobilier, aparatura birouica si alie								
							active corporale								2.178
				71	01	30	Alte active fixe								
							(inclusiv reparatii capitale)								
6802							ASIGURARI SI ASISTENTA SOCIALA								
				01			CHELTUIELI CURENTE	6.159.000	7.676.000	200.000	200.000	200.000	102.013	97.987	498
				10			TITLUL I CHELTUIELI DE PERSONAL	6.159.000	7.676.000	7.676.000	7.676.000	7.516.685	7.515.685	1.000	7.556.782
				10	01		Cheltuieli salariale in bani	2.537.000	2.564.000	2.564.000	2.564.000	2.533.587	2.533.587	1.000	2.573.684
				10	01		Salarii de baza	2.478.000	2.507.000	2.507.000	2.507.000	2.478.410	2.478.410		2.517.766
				10	01	01	Indemnizatii de hrana	2.250.000	2.286.000	2.286.000	2.286.000	2.275.417	2.275.417		2.313.530
				10	01	17	Contributii	228.000	221.000	221.000	221.000	202.993	202.993		204.236
				10	03		Contributia asiguratorie pentru munca	59.000	57.000	57.000	57.000	55.177	55.177		55.918
				10	03	07	TITLUL VIII ASISTENTA SOCIALA	59.000	57.000	57.000	57.000	55.177	55.177		55.918
				57			Ajutoare sociale	3.622.000	5.112.000	5.112.000	5.112.000	4.983.098	4.982.098	1.000	4.983.098
				57	02		Ajutoare sociale in numerar	3.622.000	5.112.000	5.112.000	5.112.000	4.983.098	4.982.098	1.000	4.983.098
				57	02	01	Partea IV-a SERVICII SI DEZVOLTARE	3.622.000	5.112.000	5.112.000	5.112.000	4.983.098	4.982.098	1.000	4.983.098
							PUBLICA, LOCUINTE, MEDIU SI APE								
							LOCUINTE, SERVICII SI DEZVOLTARE PUBLICA								
7002							CHELTUIELI CURENTE	1.744.000	2.962.000	2.962.000	2.962.000	2.870.809	1.797.570	1.073.239	44.991.791
				01			TITLUL II BUNURI SI SERVICII	213.000	432.000	432.000	432.000	342.849	316.669	26.180	44.803.196
				20			Bunuri si servicii	183.000	402.000	402.000	402.000	319.049	292.869	26.180	317.490
				20	01		Carburanti si lubrifianti	48.000	96.000	96.000	96.000	64.275	64.275		64.275
				20	01	05	Piese de schimb	40.000	60.000	60.000	60.000	46.383	46.383		46.383
				20	01	06	Alte bunuri si servicii pentru	8.000	31.000	31.000	31.000	14.117	14.117		14.117
							intretinere si functionare		5.000	5.000	5.000	3.775	3.775		3.775
				20	05		Bunuri de natura obiectelor de inventar		3.000	3.000	3.000	1.559	1.559		1.559
				20	05	30	Alte obiecte de inventar		3.000	3.000	3.000	1.559	1.559		1.559
				20	30		Alte cheltuieli	135.000	303.000	303.000	303.000	253.215	227.035	26.180	253.215




Capi- tol	Sub- capi- tol	Pa- ra- ra- graf	Gru- pa / Titlu	Ar- ti- col	Al- ne- at	Denumire indicator	Credite de angajament		Credite bugetare		Angajamente bugetare	Angajamente legale	Plati efectuate	Angajamente legale de platit	Cheltuieli efective	
							initiale	definitive	initiale	definitive						
A							1	2	3	4	5	6	7	8=6-7	9	
						B	recuperate in anul curent									
				85	01	02	Plati efectuate in anii precedenti si recuperate in anul curent (SD)				-1.835	-1.835	-1.835	-1.835		
7402							PROTECTIA MEDIULUI			487.000	41.001.000	-1.835	-1.835	-1.835		
				01			CHELTUIELI CURENTE			377.000	40.523.000	40.523.000	40.462.218	859.418	39.602.800	806.445
				20			TITLUL II BUNURI SI SERVICII			377.000	701.000	701.000	640.218	640.218	640.218	640.218
				20	01		Bunuri si servicii			42.000	48.000	48.000	20.478	20.478	20.478	20.478
				20	01	03	Incalzit, iluminat si forta motrica			30.000	34.000	34.000	11.988	11.988	11.988	11.988
				20	01	05	Carburanti si lubrifianti			12.000	14.000	14.000	8.490	8.490	8.490	8.490
				20	30		Alte cheltuieli			335.000	653.000	653.000	619.740	619.740	619.740	619.740
				20	30	30	Alte cheltuieli cu bunuri si servicii			335.000	653.000	653.000	619.740	619.740	619.740	619.740
				61			Titlu XIII PROIECTE CU FINANTARE									
							DIN SUMELE AFERENTE COMPONENTEI									
							DE IMPRUMUT A PNR									
				61	01		Fonduri din imprumut rambursabil			39.822.000	39.822.000	39.822.000	39.822.000	219.200	39.602.800	
				61	03		Sume aferente TVA			33.523.000	33.523.000	33.523.000	33.523.000	185.000	33.338.000	
				70			CHELTUIELI DE CAPITAL			6.299.000	6.299.000	6.299.000	6.299.000	34.200	6.264.800	
				71			TITLUL XV ACTIVE NEFINANCIARE			110.000	478.000	478.000	478.000	96.132	381.868	166.227
				71	01		Active fixe			110.000	478.000	478.000	478.000	96.132	381.868	166.227
				71	01	02	Masini, echipamente si mijloace de transport			110.000	478.000	478.000	478.000	96.132	381.868	166.227
				71	01	30	Alte active fixe									60.575
							(inclusiv reparatii capitale)			110.000	478.000	478.000	478.000	96.132	381.868	105.652
8000	02						Partea V-a-ACTIUNI ECONOMICE			4.766.000	8.412.000	8.412.000	8.402.685	3.012.268	5.390.417	20.685
8002							ACTIUNI GENERALE ECONOMICE,									
							SI DE MUNCA			10.000	15.000	15.000	5.869	5.869	5.869	5.869
				01			CHELTUIELI CURENTE			10.000	15.000	15.000	5.869	5.869	5.869	5.869
				20			TITLUL II BUNURI SI SERVICII			10.000	15.000	15.000	5.869	5.869	5.869	5.869

Capi- tol	Sub- capi- tol	Pa- ra- graf	Gru- pa / Titlu	Ar- ti- col	Al- ne- at	Denumire indicator	Credite de angajament		Credite bugetare		Angajamente bugetare	Angajamente legale	Plati efectuate	Angajamente legale de plati	Cheltuieli efective
							1 initiale	2 definitive	3 initiale	4 definitive					
A							B								
							1	2	3	4	5	6	7	8=6-7	9
				20	01	Bunuri si servicii			5.000	5.000	5.000				
				20	01	05	Carburanti si lubrifianti		5.000	5.000	5.000				
				20	30		Alte cheltuieli		5.000	10.000	10.000	5.869	5.869		5.869
				20	30		Alte cheltuieli cu bunuri si servicii		5.000	10.000	10.000	5.869	5.869		5.869
8302						AGRICULTURA, SILVICULTURA, SI VANATOARE			45.000	2.079.000	2.079.000	2.079.000	20.000	2.059.000	
				01		CHELTUIELI CURENTE				1.977.000	1.977.000	1.977.000		1.977.000	
				60		Titlu XII PROIECTE CU FINANTARE DIN SUMELE REPREZENTAND ASISTENTA FINANCIARA NERAMBURSABILA									
						AFERENTA PNRR				1.977.000	1.977.000	1.977.000		1.977.000	
				60	01	Fonduri europene nerambursabile				1.661.000	1.661.000	1.661.000		1.661.000	
				60	03	Sume aferente TVA				316.000	316.000	316.000		316.000	
				70		CHELTUIELI DE CAPITAL			45.000	102.000	102.000	102.000	20.000	82.000	
				71		TTTLUL XV ACTIVE NEFINANCIARE			45.000	102.000	102.000	102.000	20.000	82.000	
				71	01	Active fixe			45.000	102.000	102.000	102.000	20.000	82.000	
				71	01	Alte active fixe									
				8402		(inclusiv reparatii capitale)			45.000	102.000	102.000	102.000	20.000	82.000	
						TRANSPORTURI			4.711.000	6.318.000	6.318.000	6.317.816	2.986.399	3.331.417	14.816
				01		CHELTUIELI CURENTE			1.554.000	1.569.000	1.569.000	1.568.816	233.174	1.335.642	14.816
				20		TTTLUL II BUNURI SI SERVICII				15.000	15.000	14.816	14.816		14.816
				20	30	Alte cheltuieli				15.000	15.000	14.816	14.816		14.816
				20	30	Alte cheltuieli cu bunuri si servicii				15.000	15.000	14.816	14.816		14.816
				60		Titlu XII PROIECTE CU FINANTARE DIN SUMELE REPREZENTAND ASISTENTA FINANCIARA NERAMBURSABILA									
						AFERENTA PNRR				1.554.000	1.554.000	1.554.000	218.358	1.335.642	
				60	01	Fonduri europene nerambursabile				1.40.000	1.40.000	1.40.000		1.40.000	

Capi- tol	Sub- capi- tol	Pa- ra- graf	Tytu	Ar- ti- col	Al- ne- at	Denumire indicator	Credite de angajament		Credite bugetare		Angajamente bugetare	Angajamente legale	Plati efectuate	Angajamente legale de platit	Chetnuteli efective	
							1 initiale	2 definitive	3 initiale	4 definitive						
A																
B																
	60	02				Finantare publica nationala	1	2	3	4	5	6	7	8=6-7	9	
	60	03				Sume aferente TVA			247.000	26.000	26.000	26.000		26.000		
	60	16				Sume dezagajate asociate jaloanelor si tintelor din PNRR			248.000							
	70					CHELTUIELI DE CAPITAL			1.388.000	1.388.000	1.388.000	1.388.000	218.338	1.169.642		
	71	01				TITLUL XV ACTIVE NEFINANCIARE			3.157.000	4.749.000	4.749.000	4.749.000	2.753.225	1.995.775		
	71	01				Active fixe			3.157.000	4.749.000	4.749.000	4.749.000	2.753.225	1.995.775		
	71	01	01			Constructii			2.886.000	4.448.000	4.448.000	4.448.000	2.712.057	1.735.943		
	71	01	30			Alte active fixe (inclusiv reparatii capitale)			271.000	301.000	301.000	301.000	41.168	259.832		

Conducatorul institutiei,

Conducatorul c  
financiar

## TOTAL JUDET

CONTUL DE EXECUTIE AL BUGETULUI LOCAL - CHELTUIELI  
SECTIUNEA DE FUNCTIONARE

Capi- tol	Sub- capi- tol	Pa- ra- graf	Gru- pa / Titlu	Ar- ti- col	Al- ne- at	Denumire indicator	Credite de angajament		Credite bugetare		Angajamente bugetare	Angajamente legale	Plati efectuate	Angajamente legale de platit	Cheltuieli efective
							initiale	definitive	initiale	definitive					
							1	2	3	4	5	6	7	8=6-7	9
5002						TOTAL CHELTUIELI	11.087.000	14.425.000	14.362.445	13.545.797	13.515.502	30.295	12.098.266		
	01					CHELTUIELI CURENTE	10.601.000	12.969.000	12.924.000	12.107.356	12.077.061	30.295	12.098.266		
	10					TITLUL I CHELTUIELI DE PERSONAL	5.220.000	5.236.000	5.236.000	5.045.818	5.045.818	5.039.313	5.039.313		
	20					TITLUL II BUNURI SI SERVICII	1.546.000	2.353.000	2.353.000	1.865.999	1.838.034	27.965	1.863.414		
	30					TITLUL III DOBANZI	106.000	106.000	106.000	104.068	104.068		104.068		
	50					TITLUL V FONDURI DE REZERVA	50.000	45.000							
	57					TITLUL VIII ASISTENTA SOCIALA	3.679.000	5.179.000	5.179.000	5.041.471	5.039.141	2.330	5.041.471		
	59					TITLUL XI ALTE CHELTUIELI	486.000	50.000	50.000	50.000	50.000		50.000		
	79					OPERATIUNI FINANCIARE	486.000	1.456.000	1.456.000	1.455.996	1.455.996		1.455.996		
	81					TITLUL XIX RAMBURSARI DE CREDITE	486.000	1.456.000	1.456.000	1.455.996	1.455.996		1.455.996		
	84					PLATI EFECTUATE IN ANII PRECEDENTI SI RECUPERATE IN ANUL CURENT									
	85					Titlu XXI PLATI EFECTUATE IN ANII PRECEDENTI SI RECUPERATE IN ANUL CURENT									
5100	02					Partea I-a SERVICII PUBLICE GENERALE	2.913.000	3.113.000	3.050.445	2.784.839	2.783.054	1.785	2.770.139		
5102						AUTORITATI PUBLICE SI ACTIUNI EXTERNE	2.735.000	2.945.000	2.927.445	2.671.996	2.670.211	1.785	2.659.795		
	01					CHELTUIELI CURENTE	2.735.000	2.945.000	2.945.000	2.689.551	2.687.766	1.785	2.659.795		
	10					TITLUL I CHELTUIELI DE PERSONAL	2.409.000	2.409.000	2.409.000	2.280.353	2.280.353		2.255.116		
	10	01				Cheltuieli salariale in bani	2.317.000	2.317.000	2.317.000	2.197.290	2.197.290		2.171.816		
	10	01	01			Salarii de baza	2.064.000	2.064.000	2.064.000	1.970.947	1.970.947		1.944.991		
	10	01	12			Indemnizatii platite unor persoane din afara unitatii	157.000	157.000	157.000	142.495	142.495		143.639		
	10	01	17			Indemnizatii de hrana	96.000	96.000	96.000	83.848	83.848		83.186		
	10	02				Cheltuieli salariale in natura	37.000	37.000	37.000	35.137	35.137		35.137		
	10	02	06			Vouchere de vacanta	37.000	37.000	37.000	35.137	35.137		35.137		
	10	03				Contributii	55.000	55.000	55.000	47.926	47.926		48.163		
	10	03	07			Contributia asiguratorie pentru munca	55.000	55.000	55.000	47.926	47.926		48.163		

Capi- tol	Sub- capi- tol	Pa- ra- pa / graf Titlu	Ar- ti- col	Al- ne- at	Denumire indicator	Credite de angajament		Credite bugetare		Angajamente bugetare	Angajamente legale	Plati efectuate	Angajamente legale de platit	Cheltuieli efective
						initiale	definitive	initiale	definitive					
A						1	2	3	4	5	6	7	8-6-7	9
B														
20					TITLUL II BUNURI SI SERVICII			326.000	536.000	536.000	409.198	407.413	1.785	404.679
20	01				Bunuri si servicii			180.000	328.000	328.000	262.493	262.493		262.449
20	01	01			Furnituri de bronz			21.000	26.000	26.000	19.822	19.822		19.822
20	01	02			Materiale pentru curatenie			5.000	5.000	5.000	2.011	2.011		2.011
20	01	03			Incalziri, iluminati si forta motrica			19.000	34.000	34.000	26.003	26.003		26.003
20	01	04			Apa, canal si salubritate				11.000	11.000	1.908	1.908		1.908
20	01	05			Carburanti si lubrifianti			12.000	17.000	17.000	12.607	12.607		12.607
20	01	06			Piese de schimb			2.000	5.000	5.000	3.811	3.811		3.811
20	01	08			Posta, telecomunicatii, radio, tv, internet			41.000	56.000	56.000	51.628	51.628		51.584
20	01	30			Alte bunuri si servicii pentru intretinere si functionare			80.000	174.000	174.000	144.703	144.703		144.703
20	02				Reparatii curente			8.000	16.000	16.000	6.031	6.031		6.031
20	05				Bunuri de natura obiectelor de inventar				5.000	5.000	2.874	2.874		2.874
20	05	30			Alte obiecte de inventar				5.000	5.000	2.874	2.874		2.874
20	06				Deplasari, detasari, transferari			10.000	14.000	14.000	6.629	6.629		6.528
20	06	01			Deplasari interne, detasari, transferari			10.000	14.000	14.000	6.629	6.629		6.528
20	11				Carti, publicatii si materiale documentare			8.000	9.000	9.000	5.020	5.020		3.520
20	13				Pregatire profesionala			5.000	2.000	2.000	1.980	1.980		1.980
20	14				Protectia muncii			8.000	8.000	8.000	5.516	5.516		5.516
20	19				Contributii ale administratiei publice locale la realizarea unor lucrari si servicii de interes public local, in baza unor conventii sau contracte de asociere			20.000	19.000	19.000	17.616	17.616		17.616
20	30				Alte cheltuieli			87.000	135.000	135.000	101.039	99.254	1.785	101.039
20	30	01			Reclama si publicitate			5.000	5.000	5.000				
20	30	03			Prime de asigurare non-viaza			6.000	11.000	11.000	3.120	3.120		3.120

Capi- tol	Sub- capi- tol	Pa- ra- graf	Gru- pa / Titlu	Ar- ti- col	Ali- ne- at	Denumire indicator	Credite de angajament		Credite bugetare		Angajamente bugetare	Angajamente legale	Plati efectuate	Angajamente legale de platit	Cheltuieli efective
							initiale	definitive	initiale	definitive					
<b>A</b>							<b>1</b>	<b>2</b>	<b>3</b>	<b>4</b>	<b>5</b>	<b>6</b>	<b>7</b>	<b>8=6-7</b>	<b>9</b>
	20		30	30		Alte cheltuieli cu bunuri si servicii PLATI EFECTUATE IN ANII PRECEDENTI SI RECUPERATE IN ANUL CURENT			76.000	119.000	119.000	97.919	96.134	1.785	97.919
	84					RECUPERATE IN ANUL CURENT					-17.555	-17.555	-17.555		
	85					Titlul XXI PLATI EFECTUATE IN ANII PRECEDENTI SI RECUPERATE IN ANUL CURENT									
	85	01		01		Plati efectuate in anii precedenti si recuperate in anul curent					-17.555	-17.555	-17.555		
	85	01	01			Plati efectuate in anii precedenti si recuperate in anul curent (SF)					-17.555	-17.555	-17.555		
5402						ALTE SERVICII PUBLICE GENERALE			72.000	62.000	17.000	8.775	8.775		6.276
	01					CHELTUIELI CURENTE			72.000	62.000	17.000	8.775	8.775		6.276
	10					TITLUL I CHELTUIELI DE PERSONAL			14.000						
	10	01				Cheltuieli salariale in bani			14.000						
	10	01	12			Indemnizatii platite unor persoane din afara unitatii			14.000						
	20					TITLUL II BUNURI SI SERVICII			8.000	17.000	17.000	8.775	8.775		6.276
	20	01				Bunuri si servicii			8.000	3.000	3.000				
	20	01	05			Carburanti si lubrifianti			3.000	3.000	3.000				
	20	05				Bunuri de natura obiectelor de inventar			5.000	5.000	5.000	2.499	2.499		
	20	05	30			Alte obiecte de inventar			5.000	5.000	5.000	2.499	2.499		
	20	06				Deplasari, detasari, transferari			3.000	3.000					
	20	06	01			Deplasari interne, detasari, transferari			3.000	9.000	9.000	6.276	6.276		6.276
	20	30				Alte cheltuieli			5.000	9.000	9.000	6.276	6.276		6.276
	20	30	30			Alte cheltuieli cu bunuri si servicii			5.000	9.000	9.000	6.276	6.276		6.276
	50					TITLUL V FONDURI DE REZERVA			50.000	45.000	9.000	6.276	6.276		6.276
	50	04				Fond de rezerva bugetara la dispozitia autoritatilor locale			50.000	45.000					



Capi- tol	Sub- capi- tol	Pa- ra- graf	Gru- pa / Titlu	Ar- ti- col	Al- ne- at	Denumire indicator	Credite de angajament		Credite bugetare		Angajamente bugetare	Angajamente legale	Plati efectuate	Angajamente legale de platit	Cheltuieli efective
							1 initiale	2 definitive	3 initiale	4 definitive					
A							B								
5502						TRANZACTII PRIVIND DATORIA PUBLICA SI IMPRUMUTURI	106.000	106.000	106.000	106.000	106.000	104.068	104.068	104.068	104.068
	01					CHELTUIELI CURENTE	106.000	106.000	106.000	106.000	106.000	104.068	104.068	104.068	104.068
	30					TITLUL III DOBANZI	106.000	106.000	106.000	106.000	106.000	104.068	104.068	104.068	104.068
	30	01				Dobanzi aferente datoriei publice interne	106.000	106.000	106.000	106.000	106.000	104.068	104.068	104.068	104.068
	30	01	01			Dobanzi aferente datoriei publice interne directe	106.000	106.000	106.000	106.000	106.000	104.068	104.068	104.068	104.068
6000	02					Partea II-a APARARE, ORDINE PUBLICA SI SIGURANTA NATIONALA	34.000	54.000	34.469	54.000	34.469	34.469	34.469	34.469	33.514
	6102					ORDINE PUBLICA SI SIGURANTA NATIONALA	34.000	54.000	34.469	54.000	34.469	34.469	34.469	34.469	33.514
			01			CHELTUIELI CURENTE	34.000	54.000	34.469	54.000	34.469	34.469	34.469	34.469	33.514
			20			TITLUL II BUNURI SI SERVICII	34.000	54.000	34.469	54.000	34.469	34.469	34.469	34.469	33.514
			20	01		Bunuri si servicii	6.000	11.000	5.308	11.000	11.000	5.308	5.308	5.308	4.978
			20	01	05	Carburanti si lubrifianti	6.000	8.000	4.468	8.000	8.000	4.468	4.468	4.468	4.138
			20	01	06	Piese de schimb	8.000	3.000	8.40	3.000	3.000	8.40	8.40	8.40	8.40
			20	05		Bunuri de natura obiectelor de inventar	8.000	8.000	8.000	8.000	8.000	8.000	8.000	8.000	8.000
			20	05	30	Alte obiecte de inventar	8.000	8.000	8.000	8.000	8.000	8.000	8.000	8.000	8.000
			20	30		Alte cheltuieli	20.000	35.000	28.537	35.000	28.537	28.537	28.537	28.537	28.537
			20	30	03	Prime de asigurare non-viata	5.000	5.000	2.723	5.000	2.723	2.723	2.723	2.723	2.723
			20	30	30	Alte cheltuieli cu bunuri si servicii	15.000	30.000	25.814	30.000	30.000	25.814	25.814	25.814	25.814
6500	02					Partea III-a CHELTUIELI SOCIAL-CULTURALE	7.084.000	8.669.000	8.290.541	8.669.000	8.290.541	8.290.541	8.290.541	8.290.541	8.316.220
	6502					INVATAMANT	366.000	376.000	333.995	376.000	333.995	333.995	332.665	333.995	344.782
			01			CHELTUIELI CURENTE	366.000	376.000	333.995	376.000	333.995	333.995	332.665	333.995	344.782
			20			TITLUL II BUNURI SI SERVICII	309.000	309.000	275.622	309.000	275.622	275.622	275.622	275.622	286.409
			20	01		Bunuri si servicii	280.000	279.700	246.412	279.700	279.700	246.412	246.412	246.412	257.199
			20	01	01	Furnituri de birou	8.000	11.000	11.000	11.000	11.000	11.000	11.000	11.000	11.146
			20	01	02	Materiale pentru curatenie	9.000	10.000	8.237	10.000	10.000	8.237	8.237	8.237	9.956
			20	01	03	Incalziri, iluminat si forta motrica	84.000	89.000	84.775	89.000	89.000	84.775	84.775	84.775	84.775

Capi- tol	Sub- capi- tol	Par- ra- graf	Gru- pa / Titlu	Ar- ti- col	Alf- ne- at	Denumire indicator	Credite de angajament		Credite bugetare		Angajamente bugetare	Angajamente legale	Plati efectuate	Angajamente legale de platit	Cheltuieli efective
							initiale	definitive	initiale	definitive					
A							1	2	3	4	5	6	7	8-6-7	9
						B									
						20 01 04	Apa, canal si salubritate	6.000	4.500	4.500	4.500	2.180	2.180		2.180
						20 01 05	Carburanti si lubrifianti	18.000	18.000	18.000	18.000	15.117	15.117		18.088
						20 01 06	Piese de schimb	5.000	1.800	1.800	1.800	1.715	1.715		1.715
						20 01 08	Posta, telecomunicatii, radio, tv, internet	19.000	18.000	18.000	18.000	15.830	15.830		15.830
						20 01 09	Materiale si prestari de servicii cu caracter functional	21.000	17.000	17.000	17.000	11.548	11.548		17.499
						20 01 30	Alte bunuri si servicii pentru intretinere si functionare	110.000	110.400	110.400	110.400	96.010	96.010		96.010
						20 06 06	Deplasari, detasari, transferari	27.000	27.000	27.000	27.000	27.000	27.000		27.000
						20 06 01	Deplasari interne, detasari, transferari	27.000	27.000	27.000	27.000	27.000	27.000		27.000
						20 30 30	Alte cheltuieli	2.000	2.300	2.300	2.300	2.210	2.210		2.210
						20 30 03	Prime de asigurare non-viata	2.000	2.300	2.300	2.300	2.210	2.210		2.210
						57 02 02	Ajutoare sociale	57.000	67.000	67.000	67.000	58.373	57.043		58.373
						57 02 01	Ajutoare sociale in numerar	40.000	50.000	50.000	50.000	45.239	45.239		45.239
						57 02 03	Tichete de cresa si tichete sociale pentru gradinita	17.000	17.000	17.000	17.000	13.134	11.804		13.134
6602						01	SANATATE	250.000	230.000	230.000	230.000	126.177	126.177		127.292
						10	CHELTUIELI CURENTE	250.000	230.000	230.000	230.000	126.177	126.177		127.292
						10 01	TITLUL I CHELTUIELI DE PERSONAL	100.000	100.000	100.000	100.000	81.944	81.944		83.059
						10 01 01	Cheltuieli salariale in bani	94.000	94.000	94.000	94.000	80.141	80.141		81.232
						10 01 01	Salarii de baza	89.000	89.000	89.000	89.000	76.494	76.494		77.466
						10 01 17	Indemnizatii de hrana	5.000	5.000	5.000	5.000	3.647	3.647		3.766
						10 02 06	Cheltuieli salariale in natura	2.000	2.000	2.000	2.000				
						10 02 06	Vouchere de vacanta	2.000	2.000	2.000	2.000				
						10 03 07	Contributii	4.000	4.000	4.000	4.000	1.803	1.803		1.827
						10 03 07	Contributia asiguratorie pentru munca	4.000	4.000	4.000	4.000	1.803	1.803		1.827



Capi- tol	Sub- capi- tol	Pa- ra- gra- ful	Titlu	Ar- ti- col	Ali- ne- at	Denumire indicator	Credite de angajament		Credite bugetare		Angajamente bugetare	Angajamente legale	Plati efectuate	Angajamente legale de platit	Cheltuieli efective	
							1 initiale	2 definitive	3 initiale	4 definitive						
<b>A</b>							<b>B</b>	<b>1</b>	<b>2</b>	<b>3</b>	<b>4</b>	<b>5</b>	<b>6</b>	<b>7</b>	<b>8-6-7</b>	<b>9</b>
	20	01	30			Alte bunuri si servicii pentru intretinere si functionare			4,000							
	20	02				Reparatii curente			9,000	2,000	2,000					
	20	05				Bunuri de natura obiectelor de inventar			5,000	5,000	5,000	3,840	3,840			
	20	05	30			Alte obiecte de inventar			5,000	5,000	5,000	3,840	3,840			
	20	06				Deplasari, detasari, transferari			2,000	1,000	1,000	85	85			
	20	06	01			Deplasari interne, detasari, transferari			2,000	1,000	1,000	85	85			
	20	30				Alte cheltuieli			76,000	113,000	113,000	98,047	98,047			
	20	30	03			Prime de asigurare non-viata			6,000	6,000	6,000	2,368	2,368			
	20	30	30			Alte cheltuieli cu bunuri si servicii			70,000	107,000	107,000	95,679	95,679			
	59					TITLUL XI AL TE CHELTUIELI				50,000	50,000	50,000	50,000			
	59	12				Sustinerea cultelor			50,000	50,000	50,000	50,000	50,000			
6802						ASIGURARI SI ASISTENTA SOCIALA			6,159,000	7,676,000	7,676,000	7,516,685	7,516,685	1,000	7,556,782	
	01					CHELTUIELI CURENTE			6,159,000	7,676,000	7,676,000	7,516,685	7,516,685	1,000	7,556,782	
	10					TITLUL I CHELTUIELI DE PERSONAL			2,537,000	2,564,000	2,564,000	2,533,587	2,533,587		2,573,684	
	10	01				Cheltuieli salariale in bani			2,478,000	2,507,000	2,507,000	2,478,410	2,478,410		2,517,766	
	10	01	01			Salarii de baza			2,250,000	2,286,000	2,286,000	2,275,417	2,275,417		2,313,530	
	10	01	17			Indemnizatii de hrana			228,000	221,000	221,000	202,993	202,993		204,236	
	10	03				Contributii			59,000	57,000	57,000	55,177	55,177		55,918	
	10	03	07			Contributia asiguratorie pentru munca			59,000	57,000	57,000	55,177	55,177		55,918	
	57					TITLUL VIII ASISTENTA SOCIALA			3,622,000	5,112,000	5,112,000	4,983,098	4,982,098	1,000	4,983,098	
	57	02				Ajutoare sociale			3,622,000	5,112,000	5,112,000	4,983,098	4,982,098	1,000	4,983,098	
	57	02	01			Ajutoare sociale in numerar			3,622,000	5,112,000	5,112,000	4,983,098	4,982,098	1,000	4,983,098	
7000	02					Partea IV-a SERVICII SI DEZVOLTARE			1,046,000	2,559,000	2,559,000	2,415,263	2,389,083	26,180	957,708	
						PUBLICA, LOCUINTE, MEDIU SI APE			669,000	1,858,000	1,858,000	1,775,045	1,748,865	26,180	317,490	
						LOCUINTE, SERVICII SI DEZVOLTARE PUBLICA			183,000	402,000	402,000	319,049	292,869	26,180	317,490	
						CHELTUIELI CURENTE			183,000	402,000	402,000	319,049	292,869	26,180	317,490	
						TITLUL II BUNURI SI SERVICII			183,000	402,000	402,000	319,049	292,869	26,180	317,490	

Capi- tol	Sub- capi- tol	Pa- ra- graf	Gru- pa / Titlu	Ar- ti- col	Ali- ne- at	Denumire indicator	Credite de angajament		Credite bugetare		Angajamente bugetare	Angajamente legale	Plati efectuate	Angajamente legale de platit	Cheltuieli efective
							initiale	definitive	initiale	definitive					
A							1	2	3	4	5	6	7	8-6-7	9
							20 01	Bunuri si servicii	48.000	96.000	96.000	64.275	64.275		64.275
							20 01 05	Carburanti si lubrifianti	40.000	60.000	60.000	46.383	46.383		46.383
							20 01 06	Piese de schimb	8.000	31.000	31.000	14.117	14.117		14.117
							20 01 30	Alte bunuri si servicii pentru intretinere si functionare							
							20 05	Bunuri de natura obiectelor de inventar		5.000	5.000	3.775	3.775		3.775
							20 05 30	Alte obiecte de inventar		3.000	3.000	1.559	1.559		1.559
							20 30	Alte cheltuieli		3.000	3.000	1.559	1.559		1.559
							20 30 30	Alte cheltuieli cu bunuri si servicii	135.000	303.000	303.000	253.215	227.035		253.215
							79	OPERATIUNI FINANCIARE	135.000	303.000	303.000	253.215	227.035		253.215
							81	TITLUL XIX RAMBURSARI DE CREDITE	486.000	1.456.000	1.456.000	1.455.996	1.455.996		1.455.996
							81 02	Rambursari de credite interne	486.000	1.456.000	1.456.000	1.455.996	1.455.996		1.455.996
							81 02 05	Rambursari de credite aferente datoriei publice interne locale	486.000	1.456.000	1.456.000	1.455.996	1.455.996		1.455.996
							7402	PROTECTIA MEDIULUI	377.000	701.000	701.000	640.218	640.218		640.218
							01	CHELTUIELI CURENTE	377.000	701.000	701.000	640.218	640.218		640.218
							20	TITLUL II BUNURI SI SERVICII	377.000	701.000	701.000	640.218	640.218		640.218
							20 01	Bunuri si servicii	42.000	48.000	48.000	20.478	20.478		20.478
							20 01 03	Incalziri, iluminat si forta motrica	30.000	34.000	34.000	11.988	11.988		11.988
							20 01 05	Carburanti si lubrifianti	12.000	14.000	14.000	8.490	8.490		8.490
							20 30	Alte cheltuieli	335.000	653.000	653.000	619.740	619.740		619.740
							20 30 30	Alte cheltuieli cu bunuri si servicii	335.000	653.000	653.000	619.740	619.740		619.740
							8000 02	Partea V-a ACTIUNI ECONOMICE	10.000	30.000	30.000	20.685	20.685		20.685
							8002	ACTIUNI GENERALE ECONOMICE.							
							01	SI DE MUNCA	10.000	15.000	15.000	5.869	5.869		5.869
							20	CHELTUIELI CURENTE	10.000	15.000	15.000	5.869	5.869		5.869
							20 01	TITLUL II BUNURI SI SERVICII	10.000	15.000	15.000	5.869	5.869		5.869
							20 01 01	Bunuri si servicii	5.000	5.000	5.000				5.000

Capi- tol	Sub- capi- tol	Pa- ra- traf	Gru- pa / Titlu	Ar- ti- col	Al- ne- at	Denumire indicator	Credite de angajament		Credite bugetare		Angajamente bugetare	Angajamente legale	Plati efectuate	Angajamente legale de plati	Cheltuieli efective	
							1 initiale	2 definitive	3 initiale	4 definitive						
A						B										
								1	2	3	4	5	6	7	8-6-7	9
						Carburanti si lubrifianti				5.000	5.000	5.000				
			20	01	05	Alte cheltuieli				5.000	10.000	10.000	5.869	5.869		5.869
			20	30		Alte cheltuieli cu bunuri si servicii				5.000	10.000	10.000	5.869	5.869		5.869
8402			20	30	30	TRANSPORTURI					15.000	15.000	14.816	14.816		14.816
				01		CHELTUIELI CURENTE					15.000	15.000	14.816	14.816		14.816
				20		TITLUL II BUNURI SI SERVICII					15.000	15.000	14.816	14.816		14.816
				20	30	Alte cheltuieli					15.000	15.000	14.816	14.816		14.816
			20	30	30	Alte cheltuieli cu bunuri si servicii					15.000	15.000	14.816	14.816		14.816
9902	96					excedent/deficit sect funct								815.666		

Conducatorul institutiei,

Conducatorul compart  
financiar-contabil

## TOTAL JUDET

CONTUL DE EXECUTIE AL BUGETULUI LOCAL - CHELTUIELI  
SECTIUNEA DE DEZVOLTARE

Capitol	Subcapitol	Paragraf	Grup / Titlu	Articol	Denumire indicator	Credite de angajament		Credite bugetare		Angajamente bugetare	Angajamente legale	Plati efectuate	Angajamente legale de platit	Cheltuieli efective
						initiale	definitive	initiale	definitive					
A						1	2	3	4	5	6	7	8=6-7	9
5002					TOTAL CHELTUIELI									
	01				CHELTUIELI CURENTE	6.885.000	50.968.000	2.075.000	43.874.000	50.966.165	50.955.587	3.488.456	47.467.131	44.894.676
	58				TITLUL X PROIECTE CU FINANTARE DIN FONDURI EXTERNE NERAMBURSABILE CADRULUI FINANCIAR 2014-2020 SI DIN FONDUL DE MODERNIZARE	2.075.000	43.874.000	2.075.000	43.874.000	43.874.000	43.867.800	461.358	43.406.442	44.485.706
	60				Titlul XII PROIECTE CU FINANTARE DIN SUMELE REPREZENTAND ASISTENTA FINANCIARA NERAMBURSABILA AFERENTA PNRR		30.000	30.000	30.000	30.000	23.800	23.800		44.485.706
	61				Titlul XIII PROIECTE CU FINANTARE DIN SUMELE AFERENTE COMPONENTEI DE IMPRUMUT A PNRR	2.045.000	4.022.000	2.045.000	4.022.000	4.022.000	4.022.000	218.358	3.803.642	
	70				CHELTUIELI DE CAPITAL	4.810.000	7.094.000	4.810.000	7.094.000	39.822.000	39.822.000	219.200	39.602.800	408.970
	71				TITLUL XV ACTIVE NEFINANCIARE PLATI EFECTUATE IN ANII PRECEDENTI SI RECUPERATE IN ANUL CURENT	4.810.000	7.094.000	4.810.000	7.094.000	7.094.000	7.089.622	3.028.933	4.060.689	408.970
	84				Titlul XXI PLATI EFECTUATE IN ANII PRECEDENTI SI RECUPERATE		-1.835		-1.835	-1.835	-1.835	-1.835		
	85				PRECEDENTI SI RECUPERATE IN ANUL CURENT		-1.835		-1.835	-1.835	-1.835	-1.835		
5100	02				Partea I-a SERVICII PUBLICE GENERALE	12.000	30.000	12.000	30.000	30.000	25.823	25.823	25.823	47.290
5102					AUTORITATI PUBLICE SI ACTIUNI EXTERNE	12.000	30.000	12.000	30.000	30.000	25.823	25.823	25.823	47.290
	70				CHELTUIELI DE CAPITAL	12.000	30.000	12.000	30.000	30.000	25.823	25.823	25.823	47.290
	71				TITLUL XV ACTIVE NEFINANCIARE	12.000	30.000	12.000	30.000	30.000	25.823	25.823	25.823	47.290
	71	01			Active fixe	12.000	30.000	12.000	30.000	30.000	25.823	25.823	25.823	47.290
	71	01	02		Masini, echipamente si mijloace de transport									6.660
	71	01	03		Mobilier, aparatura birou si alte									









Capitol	Subcapitol	Paragraf	Grup / Titlu	Articol	Alina	Denumire indicator	Credite de angajament		Credite bugetare		Angajamente bugetare	Angajamente legale	Plati efectuate	Angajamente legale de platit	Cheltuieli efective
							1	2	3	4					
A							B								
						AFERENTA PNRR									
				60	01	Fonduri europene nerambursabile				1.977.000	1.977.000				1.977.000
				60	03	Sume aferente TVA				1.661.000	1.661.000	1.661.000			1.661.000
				70		CHELTUIELI DE CAPITAL				316.000	316.000	316.000			316.000
				71		TITLUL XV ACTIVE NEFINANCIARE				102.000	102.000	102.000			102.000
				71	01	Active fixe				102.000	102.000	102.000			102.000
				71	01 30	Alte active fixe				102.000	102.000	102.000			102.000
						(inclusiv reparatii capitale)				102.000	102.000	102.000			102.000
8402						TRANSPORTURI				6.303.000	6.303.000	6.303.000			6.303.000
				01		CHELTUIELI CURENTE				1.554.000	1.554.000	1.554.000			1.554.000
				60		Titlul XII PROIECTE CU FINANTARE				4.711.000	4.711.000	4.711.000			4.711.000
						DIN SUMELE REPREZENTAND ASISTENTA				1.554.000	1.554.000	1.554.000			1.554.000
						FINANCIARA NERAMBURSABILA				1.554.000	1.554.000	1.554.000			1.554.000
						AFERENTA PNRR				1.554.000	1.554.000	1.554.000			1.554.000
				60	01	Fonduri europene nerambursabile				1.059.000	1.059.000	1.059.000			1.059.000
				60	02	Finantare publica nationala				247.000	247.000	247.000			247.000
				60	03	Sume aferente TVA				248.000	248.000	248.000			248.000
				60	16	Sume dezagalate asociate jaloanelor si				26.000	26.000	26.000			26.000
						tintelor din PNRR				1.388.000	1.388.000	1.388.000			1.388.000
				70		CHELTUIELI DE CAPITAL				4.749.000	4.749.000	4.749.000			4.749.000
				71		TITLUL XV ACTIVE NEFINANCIARE				4.749.000	4.749.000	4.749.000			4.749.000
				71	01	Active fixe				4.749.000	4.749.000	4.749.000			4.749.000
				71	01 01	Constructii				4.448.000	4.448.000	4.448.000			4.448.000
				71	01 30	Alte active fixe				271.000	271.000	271.000			271.000
9902	97					(inclusiv reparatii capitale)				301.000	301.000	301.000			301.000
						excedentele				-1.484.000	-1.484.000	-1.484.000			-1.484.000

Conducatorul compartimentului  
financie

Capi- tol	Sub- capi- tol	Pa- ra- graf	Gru- pa / Titlu	Ar- ti- col	Al- ne- at	Denumire indicator	Prevederi bugetare initiale	Prevederi bugetare definitive	Drepturi constatate			Incasari realizate	Stingeri pe alte cai decat incasari	Drepturi constatate de incasat
									Total, din care:	din anii precedenti	din anul curent			
A						B	1	2	3=4+5	4	5	6	7	8=3-6-7
0001	10					TOTAL VENITURI-VENTURI	681.000	681.000	632.370	79.440	552.930	542.231		90.139
0002						I. VENITURI CURENTE	681.000	681.000	632.370	79.440	552.930	542.231		90.139
2900						C. VENITURI NEFISCAL	681.000	681.000	632.370	79.440	552.930	542.231		90.139
3000						C1. VENITURI DIN PROPRIETATE	183.000	183.000	182.603		182.603	182.603		
3010						VENITURI DIN PROPRIETATE	183.000	183.000	182.603		182.603	182.603		
	05					Venituri din concesiuni si inchirieri			45.850		45.850	45.850		
					30	Alte venituri din concesiuni si inchirieri de catre institutiile publice			45.850		45.850	45.850		
3010	09					Venituri din utilizarea pasunilor comunale		165.000	123.876		123.876	123.876		
3010	50					Alte venituri din proprietate		18.000	12.877		12.877	12.877		
3300	10					C2. VANZARI DE BUNURI SI SERVICII		498.000	449.767		370.327	359.628		90.139
	10					VENITURI DIN PRESTARI DE SERVICII SI ALTE ACTIVITATI		498.000	449.767		370.327	359.628		90.139
3310	08					Venituri din prestari de servicii		498.000	449.767		370.327	359.628		90.139

**CONTUL DE EXECUTIE AL INSTITUTIILOR PUBLICE FINANTATE  
DIN VENITURI PROPRII SI SUBVENTII DIN BUGETUL LOCAL - VENITURI  
SECTIUNEA DE FUNCTIONARE**

Pag. 1 -lei-

Capi- tol	Sub- capi- tol	Pa- ra- gra- ful	Gru- pa / Titlu col	Al- ne- at	Denumire indicator	Prevederi bugetare initiale	Prevederi bugetare definitive	Drepturi constatate			Incasari realizate	Stingeri pe alte cai decat incasari	Drepturi constatate de incasat
								Total, din care:	din anii precedenti	din anul curent			
A					B	1	2	3=4+5	4	5	6	7	8=3-6-7
0001	10				TOTAL VENITURI-VENITURI	681.000	681.000	632.370	79.440	552.930	542.231		90.139
0002					I. VENITURI CURENTE	681.000	681.000	632.370	79.440	552.930	542.231		90.139
2900					C. VENITURI NEFISCALE	681.000	681.000	632.370	79.440	552.930	542.231		90.139
3000					C1. VENITURI DIN PROPRIETATE	183.000	183.000	182.603		182.603	182.603		
3010					VENITURI DIN PROPRIETATE	183.000	183.000	182.603		182.603	182.603		
	05				Venituri din concesiuni si inchirieri			45.850		45.850	45.850		
		30			Alte venituri din concesiuni si inchirieri de catre institutiile publice			45.850		45.850	45.850		
	09				Venituri din utilizarea pasunilor comunale	165.000	165.000	123.876		123.876	123.876		
	50				Alte venituri din proprietate	18.000	18.000	12.877		12.877	12.877		
3300	10				C2. VANZARI DE BUNURI SI SERVICII	498.000	498.000	449.767	79.440	370.327	359.628		90.139
	10				VENITURI DIN PRESTARI DE SERVICII SI ALTE ACTIVITATI	498.000	498.000	449.767	79.440	370.327	359.628		90.139
	08				Venituri din prestari de servicii	498.000	498.000	449.767	79.440	370.327	359.628		90.139

TOTAL JUDET

Capi- tol	Sub- capi- tol	Pa- ra- graf	Gru- pa / Titlu	Ar- ti- col	Alh- ne- at	Denumire indicator	Credite de angajament		Credite bugetare		Angajamente bugetare	Angajamente legale	Plati efectuate	Angajamente legale de platit	Cheltuieli efective
							1 initiale	2 definitive	3 initiale	4 definitive					
A							B								
5010						TOTAL CHELTUIELI DIN VENITURI PROPRII	1	2	3	4	5	6	7	8=6-7	9
						SI SUBVENTII			1.079.000	1.079.000	1.079.000	440.316	440.316		372.340
6510						INVATAMANT			100.000	100.000	100.000	3.646	3.646		
	04					Invatamant secundar			100.000	100.000	100.000	3.646	3.646		
						Invatamant secundar inferior			100.000	100.000	100.000	3.646	3.646		
7010						LOCUINTE, SERVICII SI DEZVOLTARE PUBLICA			612.000	612.000	612.000	365.412	365.412		338.300
	04					Servicii si dezvoltare publica			508.000	508.000	508.000	364.488	364.488		336.998
	50					Alte servicii in domeniile locuintelor, serviciilor si dezvoltarii comunale			104.000	104.000	104.000	924	924		1.302
8310						AGRICULTURA, SILVICULTURA, SI VANATOARE			367.000	367.000	367.000	71.258	71.258		34.040
	03					Agricultura			367.000	367.000	367.000	71.258	71.258		34.040
						Alte cheltuieli in domeniul agriculturii			367.000	367.000	367.000	71.258	71.258		34.040

TOTAL JUDET

Capi- tol	Sub- capi- tol	Pa- ra- graf	Titlu	Ar- ti- col	Al- ne- at	Denumire indicator	Credite de angajament		Credite bugetare		Angajamente bugetare	Angajamente legale	Plati efectuate	Angajamente legale de platit	Cheltuieli efective
							initiale	definitive	initiale	definitive					
A							1	2	3	4	5	6	7	8-6-7	9
5010						TOTAL CHELTUIELI DIN VENITURI PROPRII									
						SI SUBVENTII			1.079.000	1.079.000	1.079.000	440.316	440.316		372.340
						CHELTUIELI CURENTE			1.072.000	1.072.000	1.072.000	433.466	433.466		369.252
						TITLUL I CHELTUIELI DE PERSONAL			173.000	173.000	173.000	148.542	148.542		149.118
						TITLUL II BUNURI SI SERVICII			899.000	899.000	899.000	284.924	284.924		220.134
						CHELTUIELI DE CAPITAL			7.000	7.000	7.000	6.850	6.850		3.088
						TITLUL XV ACTIVE NEFINANCIARE			7.000	7.000	7.000	6.850	6.850		3.088
						INVATAMANT			100.000	100.000	100.000	3.646	3.646		
						CHELTUIELI CURENTE			100.000	100.000	100.000	3.646	3.646		
						TITLUL II BUNURI SI SERVICII			100.000	100.000	100.000	3.646	3.646		
						Bunuri si servicii			10.000	10.000	10.000				
						Alte bunuri si servicii pentru									
						intrtinerre si functionare			10.000	10.000	10.000				
						Reparatii curente			50.000	50.000	50.000				
						Bunuri de natura obiectelor de inventar			30.000	30.000	30.000	2.095	2.095		2.095
						Alte obiecte de inventar			30.000	30.000	30.000	2.095	2.095		2.095
						Carti, publicatii si materiale			5.000	5.000	5.000	1.551	1.551		1.551
						documentare			5.000	5.000	5.000				
						Pregatire profesionala			5.000	5.000	5.000				
7010						LOCUINTE, SERVICII SI DEZVOL TARE PUBLICA			612.000	612.000	612.000	365.412	365.412		338.300
						CHELTUIELI CURENTE			612.000	612.000	612.000	365.412	365.412		337.922
						TITLUL I CHELTUIELI DE PERSONAL			173.000	173.000	173.000	148.542	148.542		149.118
						Cheltuieli salariale in bani			165.000	165.000	165.000	145.434	145.434		145.998
						Salarii de baza			155.400	155.400	155.400	137.017	137.017		137.581
						Indemnizatii de hrana			9.600	9.600	9.600	8.417	8.417		8.417
						Cheltuieli salariale in natura			4.000	4.000	4.000				
						Vouchere de vacanta			4.000	4.000	4.000				
						Contributii			4.000	4.000	4.000	3.108	3.108		3.120





Capi- tol	Sub- capi- tol	Pa- ra- graf	Gru- pa / Titlu	Ar- ti- col	Ali- ne- at	Denumire indicator	Credite de angajament		Credite bugetare		Angajamente bugetare	Angajamente legale	Plati efectuate	Angajamente legale de plati	Cheltuieli efective
							1 initiale	2 definitive	3 initiale	4 definitive					
A															
	20		30	30		Alte cheltuieli cu bunuri si servicii			320.000	320.000	320.000	63.053	63.053	8-6-7	29.975
	70					CHELTUIELI DE CAPITAL			7.000	7.000	7.000	6.850	6.850		2.710
	71					TITLUL XV ACTIVE NEFINANCIARE			7.000	7.000	7.000	6.850	6.850		2.710
	71		01			Active fixe			7.000	7.000	7.000	6.850	6.850		2.710
	71		01	02		Masini, echipamente si mijloace de transport			7.000	7.000	7.000	6.850	6.850		2.710
B															

Conducatorul compartimentului  
financiar-contabil



## TOTAL JUDET

DETALIEREA CHELTUIELILOR  
INSTITUTII PUBLICE FINANTATE DIN VENITURI PROPRII  
SI SUBVENTII DIN BUGETUL LOCAL  
SECTIUNEA DE FUNCTIONARE

Pag. 1 - lei-

Capi- tol	Sub- capi- tra- to	Pa- ra- graf	Gr- pa / Titlu	Ar- ti- col	Al- ne- at	Denumire indicator	Credite de angajament		Credite bugetare		Angajamente bugetare	Angajamente legale	Plati efectuate	Angajamente legale de platit	Cheltuieli efective
							1 initiale	2 definitive	3 initiale	4 definitive					
A							B								
5010						TOTAL CHELTUIELI DIN VENITURI PROPRII SI SUBVENTII	1072.000	1072.000	1072.000	1072.000	1072.000	433.466	433.466		369.252
	01					CHELTUIELI CURENTE	1.072.000	1.072.000	1.072.000	1.072.000	1.072.000	433.466	433.466		369.252
	10					TITLUL I CHELTUIELI DE PERSONAL	173.000	173.000	173.000	173.000	173.000	148.542	148.542		149.118
	20					TITLUL II BUNURI SI SERVICII	899.000	899.000	899.000	899.000	899.000	284.924	284.924		220.134
6510						INVATAMANT	100.000	100.000	100.000	100.000	100.000	3.646	3.646		
	01					CHELTUIELI CURENTE	100.000	100.000	100.000	100.000	100.000	3.646	3.646		
	20					TITLUL II BUNURI SI SERVICII	100.000	100.000	100.000	100.000	100.000	3.646	3.646		
	20	01				Bunuri si servicii	10.000	10.000	10.000	10.000	10.000				
	20	01	30			Alte bunuri si servicii pentru intretinere si functionare	10.000	10.000	10.000	10.000	10.000				
	20	02				Reparatii curente	50.000	50.000	50.000	50.000	50.000				
	20	05				Bunuri de natura obiectelor de inventar	30.000	30.000	30.000	30.000	30.000	2.095	2.095		
	20	05	30			Alte obiecte de inventar	30.000	30.000	30.000	30.000	30.000	2.095	2.095		
	20	11				Carti, publicatii si materiale documentare	5.000	5.000	5.000	5.000	5.000	1.551	1.551		
	20	13				Pregatire profesionala	5.000	5.000	5.000	5.000	5.000				
7010						LOCUINTE, SERVICII SI DEZVOLTARE PUBLICA	612.000	612.000	612.000	612.000	612.000	365.412	365.412		337.922
	01					CHELTUIELI CURENTE	612.000	612.000	612.000	612.000	612.000	365.412	365.412		337.922
	10					TITLUL I CHELTUIELI DE PERSONAL	173.000	173.000	173.000	173.000	173.000	148.542	148.542		149.118
	10	01				Cheltuieli salariale in bani	165.000	165.000	165.000	165.000	165.000	145.434	145.434		145.998
	10	01	01			Salarii de baza	155.400	155.400	155.400	155.400	155.400	137.017	137.017		137.581
	10	01	17			Indemnizatii de hrana	9.600	9.600	9.600	9.600	9.600	8.417	8.417		8.417
	10	02				Cheltuieli salariale in natura	4.000	4.000	4.000	4.000	4.000				
	10	02	06			Vouchere de vacanta	4.000	4.000	4.000	4.000	4.000				
	10	03				Contributii	4.000	4.000	4.000	4.000	4.000	3.108	3.108		3.120
	10	03	07			Contributia asiguratorie pentru munca	4.000	4.000	4.000	4.000	4.000	3.108	3.108		3.120
	20					TITLUL II BUNURI SI SERVICII	439.000	439.000	439.000	439.000	439.000	216.870	216.870		188.804

Capi- tol	Sub- capi- tol	Pa- ra- gra- fa / Titlu	Gru- pa / Titlu	Ar- ti- col	Al- ne- at	Denumire indicator	Credite de angajament		Credite bugetare		Angajamente bugetare	Angajamente legale	Plati efectuate	Angajamente legale de plati	Cheltuieli efective
							1 initiale	2 definitive	3 initiale	4 definitive					
<b>A</b>							<b>B</b>								
						Bunuri si servicii									
			20	01		Bunuri si servicii			336,000	336,000	336,000	212,270	212,270		184,619
			20	01	01	Furnituri de birou			2,000	2,000	2,000	403	403		148
			20	01	02	Materiale pentru curatenie			8,000	8,000	8,000	924	924		924
			20	01	03	Incalzit, iluminat si forta motrica			189,200	189,200	189,200	143,041	143,041		128,096
			20	01	05	Carburanti si lubrifianti			10,800	10,800	10,800	5,591	5,591		4,698
			20	01	06	Piese de schimb			25,000	25,000	25,000	4,418	4,418		3,713
			20	01	30	Alte bunuri si servicii pentru intretinere si functionare			101,000	101,000	101,000	57,893	57,893		47,040
			20	02		Reparatii curente			10,000	10,000	10,000	2,600	2,600		2,185
			20	05		Bunuri de natura obiectelor de inventar			3,000	3,000	3,000				
			20	05	30	Alte obiecte de inventar			3,000	3,000	3,000				
			20	30		Alte cheltuieli			90,000	90,000	90,000	2,000	2,000		2,000
			20	30	30	Alte cheltuieli cu bunuri si servicii			90,000	90,000	90,000	2,000	2,000		2,000
8310						AGRICULTURA, SILVICULTURA, SI VANATOARE			360,000	360,000	360,000	64,408	64,408		31,330
			01			CHELTUIELI CURENTE			360,000	360,000	360,000	64,408	64,408		31,330
			20			TITLUL II BUNURI SI SERVICII			360,000	360,000	360,000	64,408	64,408		31,330
			20	01		Bunuri si servicii			40,000	40,000	40,000	1,355	1,355		1,355
			20	01	05	Carburanti si lubrifianti			22,000	22,000	22,000	734	734		734
			20	01	06	Piese de schimb			18,000	18,000	18,000	621	621		621
			20	30		Alte cheltuieli			320,000	320,000	320,000	63,053	63,053		29,975
			20	30	30	Alte cheltuieli cu bunuri si servicii			320,000	320,000	320,000	63,053	63,053		29,975
9910	96					excedentul...			-391,000	-391,000	-391,000		108,765		

Conducatorul compartimentului  
financiar-

## TOTAL JUDET

DETALIAREA CHELTUIELIILOR  
INSTITUTIIL PUBLICE FINANTATE DIN VENITURI PROPRII  
SI SUBVENTII DIN BUGETUL LOCAL  
SECTIUNEA DE DEZVOLTARE

Capi- tol	Sub- capi- tol	Pa- ra- graf	Gru- pa / Titlu	Ar- ti- col	Alti- ne- at	Denumire indicator	Credite de angajament		Credite bugetare		Angajamente bugetare	Angajamente legale	Plati efectuate	Angajamente legale de platit	Cheltuii efective
							1 initiale	2 definitive	3 initiale	4 definitive					
<b>A</b>							<b>B</b>								
5010						TOTAL CHELTUIELI DIN VENITURI PROPRII SI SUBVENTII									
			70			CHELTUIELI DE CAPITAL	7.000		7.000		7.000	6.850	6.850		3.088
			71			TITLUL XV ACTIVE NEFINANCIARE	7.000		7.000		7.000	6.850	6.850		3.088
7010			70			LOCUINTE, SERVICII SI DEZVOLTARE PUBLICA					7.000	6.850	6.850		3.088
			71			CHELTUIELI DE CAPITAL									378
			71	01		TITLUL XV ACTIVE NEFINANCIARE									378
			71	01		Active fixe									378
			71	01	03	Mobilier, aparatura birou si alte									378
						active corporale									378
8310						AGRICULTURA, SILVICULTURA, SI VANATOARE									
			70			CHELTUIELI DE CAPITAL	7.000		7.000		7.000	6.850	6.850		2.710
			71			TITLUL XV ACTIVE NEFINANCIARE	7.000		7.000		7.000	6.850	6.850		2.710
			71	01		Active fixe									2.710
			71	01	02	Masini, echipamente si mijloace de									2.710
						transport	7.000		7.000		7.000	6.850	6.850		2.710
9910	97					exc...	-7.000		-7.000		7.000	6.850	6.850		2.710

Pag. 1 - lei-

Conducatorul compartimentului  
financiar-conti



COD	DENUMIRE INDICATORI	Total	Casa ct. 5310101	Buget de stat ct. 5200100/ 7700000	Buget local ct. 5210100/ 7700000	Buget asigurari sociale de stat ct. 5250101+ 5250102/ 7700000	Buget asigurari pentru sonaj ct. 5740101+ 5740102/ 7700000	Buget Fond national unic de asigurari sociale de sanatate ct. 5740100/ 7700000	Buget Fond pentru mediu ct. 5750100/ 7700000	Buget trezoreria statului ct. 5240100/ 7700000	Buget instituti publice finantate integral din venituri proprii ct. 5600101/ 7700000	Buget instituti publice finantate din venituri proprii si subventii ct. 5610101/ 7700000	Buget activitati finantate din venituri proprii si buget privatizare ct.5620101/ 7700000	Buget Impuneri interne si externe ct. 5130101+ 5140101+ 5160101+ 5170101/ 7700000	Buget fonduri externe neamabile (sursa D) ct. 5150103/ 7700000	Alte disponibi- litati (ct.5XX)	
03002	1. Incasari	21.635.342	8.079.598		14.330.094						359.627			106.775			277.362
03003	2. Plati	20.736.863	8.079.598		11.955.437						564.488			68.978			268.362
03004	3. Numerar net din activitatea operationala (rd.02-rd.03)	898.479			2.374.657						-4.861			37.797		-1.518.114	9.000
03007	2. Plati	3.495.306			3.488.456									6.850			
03008	3. Numerar net din activitatea de investitii (rd.06-07)	-3.495.306			-3.488.456									-6.850			
03010	1. Incasari	1.593.942			1.560.064									75.828		1.518.114	
03011	2. Plati	1.560.064			1.560.064												
03012	3. Numerar net din activitatea de finantare (rd.10-rd.11)	33.878			-1.560.064									75.828		1.518.114	
03013	IV.CRESTEREA (DESCRESTEREA) NETA DE NUMERAR SI ECHIVALENT DE NUMERAR (rd.04+rd.08+rd.12)	-2.562.949			-2.673.863						-4.861			106.775		1.518.114	9.000
03014	V. NUMERAR SI ECHIVALENT DE NUMERAR LA INCEPUTUL ANULUI	8.645.398			6.753.291						9.476			362.849		1.518.114	1.668
030141	-sume recuperate/primite in excedentul anului precedent	13.122									9.476			3.646			
030142	-sume utilizate/transferte din excedentul anului precedent	13.122															
030143	Sume transferate din disponibilul neutilizat la finele anului precedent VINUMERAR SI ECHIVALENT DE NUMERAR LA SFARSITUL PERIOADEI (rd.13+rd.14+ rd.14.1-rd.14.2-rd.14.3)	1.518.114												3.646		1.518.114	
		4.564.335			4.079.428						4.615			469.024		1.518.114	10.668

pag.: 1

- lei -

Conducatorul  
financiar-

Viza trezoreriei




SITUATIA FLUXURILOR DE TREZORERIE

pag.: 1 - lei -

COD	DENUMIRE INDICATORI	Total	Casa in valuta	Alte disponibilitati
04014	V NUMERAR SI ECHIVALENT DE NUMERAR LA INCEPUTUL PERIOADEI	8.830		8.830
04017	VI NUMERAR SI ECHIVALENT DE NUMERAR LA FINELE PERIOADEI(rd.13+14+15-16)	8.830		8.830

Conducatorul compartimentului  
financiar-contabil



VENITURILE SI CHELTUIELILE BUGETELOR  
LOCALE PE UNITATI ADMINISTRATIV TERITORIALE

- lei -


Denumire Indicatori	Cod Indicator	Nr. rand	Prevederi Anuale	Realizat
A	B	C	1	2
I. COMUNE	000102	24001		
VENITURI TOTAL			63.909.000	14.330.094
Venituri proprii	4990	24002	3.058.000	3.118.916
1. Venituri curente, din care:	000202	24003	12.951.000	12.905.820
a) Cote si sume defalcate din impozitul pe venit	0402	24004		
pe venit			1.463.340	1.463.328
-cote defalcate din impozitul pe venit	040201	24005	601.620	601.612
-sume alocate din cotele defalcate din impozitul pe venit pentru echilibrarea bugetelor locale	040204	24006		
			661.720	661.716
-Sume repartizate din Fondul la dispozitia Consiliului Judetean	040205	240061	200.000	200.000
b) Sume defalcate din taxa pe valoarea adaugata	1102	24007		
-sume defalcate din taxa pe valoarea adaugata pentru finantarea cheltuielilor descentralizate la nivelul comunelor, oraselor, municipiilor si sectoarelor Municipiului Bucuresti			6.851.000	6.744.904
-sume defalcate din taxa pe valoarea adaugata pentru echilibrarea bugetelor locale	110202	24009		
			3.042.000	3.042.000
4. Subventii de la alte nivele ale administratiei publice	420002	24022	50.958.000	6.063.385
-subventii de la bugetul de stat	4202	24023	48.958.000	5.063.385
-subventii de la alte administratii	4302	24024	2.000.000	1.000.000
Sume primite de la UE/alti donatori in contul platilor efectuate si prefinantari aferente cadrului financiar 2014-2020	4802	240242		-4.639.111
CHELTUIELI TOTAL	5002	24025	65.393.000	17.003.958
Deficit	9902	24027	-1.484.000	-2.673.864
EXCEDENT TOTAL CUMULAT (an curent si anii precedenti) din care:		24028		4.400.289
CORELATII	000102	24112		
VENITURI TOTAL			63.909.000	14.330.094
Venituri proprii	4990	24113	3.058.000	3.118.916
1. Venituri curente, din care:	000202	24114	12.951.000	12.905.820
a) Cote si sume defalcate din impozitul pe venit	0402	24115		
pe venit			1.463.340	1.463.328
-cote defalcate din impozitul pe venit	040201	24116	601.620	601.612
-sume alocate din cotele defalcate din impozitul pe venit pentru echilibrarea bugetelor locale	040204	24117		
			661.720	661.716
-Sume repartizate din Fondul la dispozitia	040205	241171		

**VENITURILE SI CHELTUIELILE BUGETELOR  
LOCALE PE UNITATI ADMINISTRATIV TERITORIALE**

- lei -


Denumire Indicatori	Cod Indicator	Nr. rand	Prevederi Anuale	Realizat
A	B	C	1	2
Consiliului Judetean			200.000	200.000
b) Sume defalcate din taxa pe valoarea adaugata	1102	24118		
			9.893.000	9.786.904
-sume defalcate din taxa pe valoarea adaugata pentru finantarea cheltuielilor descentralizate la nivelul comunelor, oraselor, municipiilor si sectoarelor Municipiului Bucuresti	110202	24120		
			6.851.000	6.744.904
-sume defalcate din taxa pe valoarea adaugata pentru echilibrarea bugetelor locale	110206	24123		
			3.042.000	3.042.000
4. Subventii de la alte nivele ale administratiei publice	420002	24133		
			50.958.000	6.063.385
-subventii de la bugetul de stat	4202	24134	48.958.000	5.063.385
-subventii de la alte administratii	4302	24135	2.000.000	1.000.000
Sume primite de la UE/alti donatori in contul platilor efectuate si prefinantari aferente cadrului financiar 2014-2020	4802	241352		-4.639.111
<b>CHELTUIELI TOTAL</b>	5002	24136	65.393.000	17.003.958
Deficit	9902	24138	-1.484.000	-2.673.864
<b>EXCEDENT TOTAL CUMULAT</b> (an curent si anii precedenti) din care:		24139		4.400.289

Conducatorul institutiei



Conducatorul compartimentului

fin:





**Situatia modificarilor in structura  
activelor nete/capitalurilor**

Anexa 34

pag.: 1 -lei-

Denumirea elementului de capital	Cod	Sold la inceputul anului	Cresteri	Reduceri	Sold la sfarsitul anului
A	B	1	2	3	4
Fondul bunurilor care alcatuiesc domeniul public al unitatilor administrativ-teritoriale (ct.1030000)	25004	44.212.228	44.769.178		88.981.406
Fondul bunurilor care alcatuiesc domeniul privat al unitatilor administrativ-teritoriale (ct.1040101)	25005	4.173.506			4.173.506
Fondul bunurilor care alcatuiesc proprietatea privata a institutiei publice din administratia locala(ct.1040102)	250051	14.000			14.000
Rezultatul reportat (ct.1170000 - sold creditor)	25017	13.638.230	34.801.689		48.439.919
Rezultatul patrimonial al exercitiului (ct.1210000 - sold creditor)	25019	34.803.139		34.803.139	
Rezultatul patrimonial al exercitiului (ct.1210000 - sold debitor)	25020		29.610.388		29.610.388
Total capitaluri proprii(rd.01 la 17 - rd.18+rd.19-rd.20)	25021	96.841.103			111.998.443

Situatia activelor si datoriilor institutiilor publice  
din administratia locala

pag.: 1 - lei -

COD	DENUMIRE INDICATORI	Sold la inceputul anului	Sold la sfarsitul perioadei
18005	Disponibilitati in lei ale institutiilor publice locale si ale institutiilor publice de subordonare locala, la trezorerii (ct.5100000+5120101+5120501+5150101+5150103+5150500+5150600+5160101+5160301+5160302+5170101+5170301+5170302+5210100+5210300+5280000+5290201+5290301+5290400+5290901+5410101+5500101+ 5520000+5550101+5570101+5580101+5580201+5600101+5600300+5610101+5610300+5620101+5620300-7700000), din care:	8.645.398	4.564.335
18008	Total (in baze cash) (rd.04+05)	8.645.398	4.564.335
18010	Total (in baze accrual)(rd.08+09)	8.645.398	4.564.335
18032	Disponibilitati ale institutiilor publice locale si ale institutiilor de subordonare locala la institutiile de credit rezidente (ct.5110101+5110102+5120102+5120402+5120502+5150102+5150202+5160102+5160202+5170102+5170202+5290202+5290302+5290902+5500102+5550102+5550202+5570202+5580102+5580302+5600102+5600103+5610102+5610103+5620102+5620103), din care:	8.830	8.830
18036	Total (in baze cash) (rd.32+35)	8.830	8.830
18038	Total (in baze accrual) (rd.36+37)	8.830	8.830
18165	Creante comerciale curente legate de livrari de bunuri si servicii de catre autoritatile locale sau de institutii subordonate acestora(ct.2320000+2340000+4090101+4090102+4110101+4110108+4130100+4180000+4610101-4910100-4960100) Total(rd.166+167+168+172)din care de la:	80.205	90.177
18167	-de la societati nefinanciare (S11)	80.205	90.177
18176	1.Creante ale bugetului local (ct.4640000-4970000). Total (rd.177+178+179+183), din care:	1.776.613	1.911.811
18177	- de la gospodariile populatie (S14)	1.776.613	1.911.811
18184	Creante ale fondului de risc (ct.4610109+4610209)	414	414
18185	Total creante (rd.176+184)	1.777.027	1.912.225
18203	1.Sume datorate tertilor reprezentand garantii si cautiuni aflate in conturile institutiilor publice (ct.4280101+4280201+4620101+4620109).Total (rd.204+205+206), din care:	9.533	18.527
18204	- salariatilor (gospodariile populatiei)(S143)	9.533	18.527
18262	Credite pe termen scurt contractate de autoritatile locale si institutii din subordinea acestora (ct.1620100+1630100+1670101+1670103+ 1670109+5190101+5190102+5190106+5190180). Total (rd.263+264+265+265.1), din care acordate de:	2.974.110	
18263	- Societati care accepta depozite, exclusiv banca centrala (S122)	2.974.110	
18268	Total(in baze cash)(rd.262+266+267+267.1)	2.974.110	
18275	Total (in baze accrual) (cash+dobanzi) (rd.268+274)	2.974.110	
18312	Datorii comerciale necurente legale de livrari de bunuri si servicii (ct.4010200+4030200+4040200+4050200+4620201). Total (rd.313+314+318+319), din care catre:	52	52
18313	- Societati nefinanciare(S11)	52	52
18320	Datorii comerciale curente legate de livrari de bunuri si servicii (ct.4010100+4030100+ 4040100+4050100+4080000+4190000+4620101). Total (rd.321+322+326+327) din care catre:	54.157	2.824.331
18321	-Societati nefinanciare (S11)	54.157	2.824.331
18331	Datoriile institutiilor publice din administratia locala catre bugete (ct.4310100+4310200+4310300+4310400+4310500+4310600+4310700+4370100+4370200+4370300+4420300+4420801+4440000+4460100+4460200+4480100)	164.755	182.770
18332	Salariile angajatilor (ct.4210000+4230000+4260100+4270100+		

COD	DENUMIRE INDICATORI	Sold la inceputul anului	Sold la sfarsitul perioadei
	4270301+4280101)	242.444	276.669
18333	Alte drepturi cuvenite altor categorii de persoane (ct.4260200+4270200+4270302+4290000+4380000)	8.833	9.833
18334	Datorii catre fondul de risc (ct.4620109+4620209)		9.000
18335	Total (rd.331+332+3321+3322+333+334)	416.032	478.272
18341	Avansuri primite de la Autoritatile de Certificare / Autoritatile de Management / Agentiile de Plati - FORNDURI EXTERNE NERAMBURSABILE POSTADERARE SI FONDURI DE LA BUGET(ct.4580501+4580502)	12.557.646	
18343	Provizioane curente (ct.1510101+1510102+1510103+1510104+1510108), din care:	135.000	135.000
183432	Provizioane curente reprezentand drepturi de natura salariala in favoarea personalului din sectorul bugetar (din soldul ct.1510103)	135.000	135.000

Conducatorul institutiei

Conducatorul compartimentului  
financiar- contabil